

EFFECTIFS ET STRUCTURES

DES ÉTABLISSEMENTS DU PREMIER DEGRÉ



ENSEIGNEMENT PUBLIC
&
ENSEIGNEMENT PRIVÉ

ANNÉE SCOLAIRE 2009

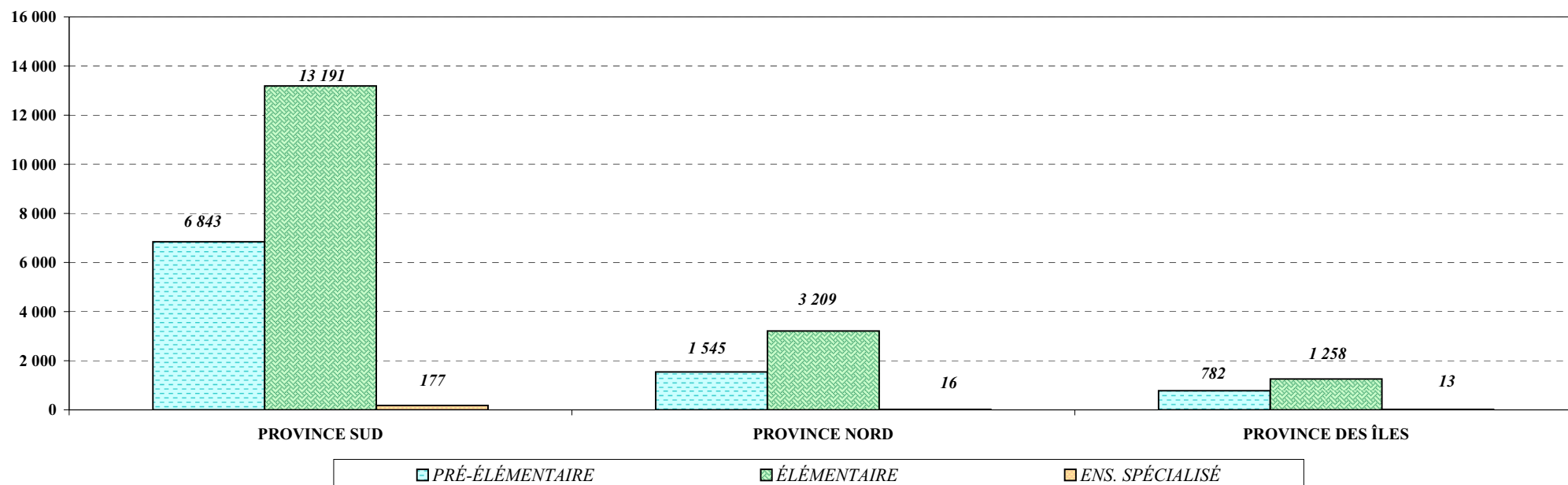
ENSEIGNEMENT PUBLIC



ENSEIGNEMENT DU PREMIER DEGRÉ - ANNÉE SCOLAIRE 2009 -

RÉCAPITULATIF PAR PROVINCE DES EFFECTIFS DE L'ENSEIGNEMENT PUBLIC

PROVINCES	PRÉ-ÉLÉMENTAIRE								ÉLÉMENTAIRE												ENSEIG. SPÉCIAL.		TOTAL GÉNÉRAL	
	PETITS		MOYENS		GRANDS		TOTAL		CP		CE1		CE2		CM1		CM2		TOTAL		Eff.	Clas.	Eff.	Clas.
	Eff.	Clas.	Eff.	Clas.	Eff.	Clas.	Eff.	Clas.	Eff.	Clas.	Eff.	Clas.	Eff.	Clas.	Eff.	Clas.	Eff.	Clas.						
PROVINCE SUD	2 151	83,1	2 328	92,9	2 364	101,4	6 843	277,4	2 556	127,9	2 747	129,9	2 716	121,8	2 645	119,1	2 527	112,9	13 191	611,6	177	26,0	20 211	915,0
PROVINCE NORD	505	27,6	533	26,8	507	27,8	1 545	82,2	577	36,7	700	42,1	647	36,1	646	31,7	639	30,2	3 209	176,8	16	2,0	4 770	261,0
PROVINCE DES ÎLES	276	16,7	252	14,9	254	13,9	782	45,5	253	16,6	280	17,5	256	12,9	242	13,8	227	12,7	1 258	73,5	13	2,0	2 053	121,0
NOUVELLE-CALÉDONIE	2 932	127,4	3 113	134,6	3 125	143,1	9 170	405,1	3 386	181,2	3 727	189,5	3 619	170,8	3 533	164,6	3 393	155,8	17 658	861,9	206	30,0	27 034	1 297



STRUCTURE DES ÉCOLES PRIMAIRES - ENSEIGNEMENT PUBLIC
ANNÉE SCOLAIRE 2009

PROVINCE SUD	PRÉ-ÉLÉMENTAIRE								ÉLÉMENTAIRE										ENSEIGN. SPÉCIAL.		TOTAL GÉNÉRAL				
	PETITS		MOYENS		GRANDS		TOTAL		C.P.		C.E.1		C.E.2		C.M.1		C.M.2		TOTAL		EFF.	CLAS.	EFF.	CLAS.	
	EFF.	CLAS.	EFF.	CLAS.	EFF.	CLAS.	EFF.	CLAS.	EFF.	CLAS.	EFF.	CLAS.	EFF.	CLAS.	EFF.	CLAS.	EFF.	CLAS.							
COMMUNE DE DUMBÉA																									
Alphonse DILLENSEGER					23	1,0	23	1,0	48	2,0	47	2,0	54	2,0	55	2,0	49	2,0	253	10,0			276	11	
John HIGGINSON	29	1,0	36	1,6	32	1,4	97	4,0	38	2,0	39	2,0	27	1,0	21	1,0	25	1,0	150	7,0			247	11	
Paul DUBOISÉ									66	3,0	65	3,0	64	3,0	81	3,0	43	2,0	319	14,0			319	14	
Gustave CLAIN									85	4,0	70	4,0	76	3,0	70	3,0	63	3,0	364	17,0			364	17	
Louis BÉNÉBIG									60	3,0	79	4,0	72	3,0	60	2,4	39	1,6	310	14,0	3	1,0	313	15	
Louise DE GRESLAN									54	3,0	54	3,0	44	2,0	43	2,0	50	2,0	245	12,0	7	1,0	252	13	
Victorien BARDOU									55	3,0	59	3,0	49	2,0	44	2,0	46	2,0	253	12,0	13	2,0	266	14	
Maternelle LES BENGALIS	33	1,0	30	1,0	24	1,0	87	3,0															87	3	
Maternelle LES MYOSOTIS	39	1,3	47	1,7	45	2,0	131	5,0															131	5	
Maternelle LES COLIBRIS	64	2,4	52	2,2	54	2,4	170	7,0															170	7	
Maternelle LES JACARANDAS	48	2,0	47	2,0	42	2,0	137	6,0															137	6	
Maternelle LES NIAOULIS	59	2,0	60	2,0	73	3,0	192	7,0															192	7	
Maternelle L'OASIS	56	2,0	86	3,0	64	3,0	206	8,0															206	8	
TOTAL	328	11,7	358	13,5	357	15,8	1 043	41,0	406	20,0	413	21,0	386	16,0	374	15,4	315	13,6	1 894	86,0	23	4,0	2 960	131	
COMMUNE DE NOUMÉA																									
Albert PERRAUD									22	1,0	23	1,0	75	3,0	75	3,0	54	2,0	249	10,0			249	10	
Candide KOCH					22	1,0	22	1,0	45	2,0	38	2,0	40	2,0	41	2,0	44	2,0	208	10,0	7	1,0	237	12	
Céline TEYSSANDIER DE LAUBARÈDE									19	1,0	13	1,0	21	1,0	16	1,0	10	1,0	79	5,0	11	1,0	90	6	
Émily PANNÉ			6	0,2	18	0,8	24	1,0	20	1,0	16	1,0	25	1,5	25	1,5	20	1,0	106	6,0			130	7	
François GRISCELLI	10	0,4	19	0,8	18	0,8	47	2,0	21	1,0	20	1,0	35	2,0	31	2,0	23	1,0	130	7,0	12	2,0	189	11	
Frédéric SURLEAU									20	1,0	28	1,6	27	1,4	36	1,5	36	1,5	147	7,0			147	7	
Mathilde BROQUET	50	2,0	55	2,0	57	2,0	162	6,0	57	3,0	55	2,0						112	5,0			274	11		
Suzanne RUSSIER									41	2,0	50	2,0	48	2,0	54	2,0	32	2,0	225	10,0			225	10	
Maternelle LE PETIT POU CET	49	1,8	45	1,7	36	1,5	130	5,0															130	5	
Maternelle LES CAPUCINES	59	2,5	61	2,5	20	1,0	140	6,0															140	6	
Maternelle LES PERVENCHES	57	2,6	59	2,4	69	3,0	185	8,0															185	8	
Maternelle LES PÉTUNIAS	38	1,2	39	1,5	38	1,3	115	4,0															115	4	
TOTAL	263	10,5	284	11,1	278	11,4	825	33,0	245	12,0	243	11,6	271	12,9	278	13,0	219	10,5	1 256	60,0	30	4,0	2 111	97	
TOTAL I.E.P. 1	591	22,2	642	24,6	635	27,2	1 868	74,0	651	32,0	656	32,6	657	28,9	652	28,4	534	24,1	3 150	146,0	53	8,0	5 071	228	

STRUCTURE DES ÉCOLES PRIMAIRES - ENSEIGNEMENT PUBLIC
ANNÉE SCOLAIRE 2009

PROVINCE SUD		PRÉ-ÉLÉMENTAIRE								ÉLÉMENTAIRE										ENSEIGN.		TOTAL			
		PETITS		MOYENS		GRANDS		TOTAL		C.P.		C.E.1		C.E.2		C.M.1		C.M.2		TOTAL		SPÉCIAL.	GÉNÉRAL		
		EFF.	CLAS.	EFF.	CLAS.	EFF.	CLAS.	EFF.	CLAS.	EFF.	CLAS.	EFF.	CLAS.	EFF.	CLAS.	EFF.	CLAS.	EFF.	CLAS.	EFF.	CLAS.	EFF.	CLAS.		
COMMUNE DE NOUMÉA																									
	Amélie COSNIER	16	0,6	16	0,6	22	0,8	54	2,0	13	1,0	18	1,0	21	1,0	25	1,0	24	1,0	101	5,0			155	7
	Charles BICHON									46	2,0	47	2,0	56	2,0	59	2,0	59	2,0	267	10,0			267	10
	Daniel TALON					24	1,0	24	1,0	39	2,0	52	2,4	55	2,6	31	2,0	22	1,0	199	10,0	15	2,0	238	13
	Edmond DESBROSSE	30	1,0	31	1,3	41	1,7	102	4,0	41	2,0	47	2,0	41	1,0	30	2,4	34	1,6	193	9,0			295	13
	Éloi FRANC					41	2,0	41	2,0	43	2,0	44	2,0	45	2,0	47	2,0	70	3,0	249	11,0	19	3,0	309	16
	Ernest RISBEC	33	1,0	38	1,5	41	1,5	112	4,0	48	2,0	54	2,0	55	2,0	46	2,0	53	2,0	256	10,0	8	1,0	376	15
I	Fernande LERICHE									30	1,4	51	2,6	40	2,0	50	2,0	60	2,0	231	10,0			231	10
	Gustave LODS					24	1,0	24	1,0	39	2,0	44	2,0	44	2,0	58	2,0	43	2,0	228	10,0			252	11
	Henriette GERVELINO					28	1,0	28	1,0	50	2,0	54	2,0	43	2,0	52	2,0	41	2,0	240	10,0			268	11
E	Jacques TROUILLOT									50	3,0	54	3,0	61	3,0	49	2,0	49	2,0	263	13,0			263	13
	Charles MERMOUD	31	1,0	45	1,4	45	1,6	121	4,0	39	1,7	46	1,7	47	1,6	40	1,3	20	0,7	192	7,0			313	11
	Louise VERGES					20	1,0	20	1,0	34	2,0	36	2,0	37	2,0	36	2,0	27	1,0	170	9,0	7	1,0	197	11
P	Marguerite ARSAPIN									30	2,0	32	2,0	40	2,0	37	1,6	32	1,4	171	9,0			171	9
	Marguerite CARLIER					17	1,0	17	1,0	25	1,0	21	1,0	31	1,2	38	1,8	36	2,0	151	7,0			168	8
	Marie COURTOT					24	1,0	24	1,0	46	2,0	50	2,0	49	2,0	55	2,0	50	2,0	250	10,0			274	11
2	Mauricette DEVAMBEZ					21	1,0	21	1,0	36	2,0	42	2,0	34	2,0	42	2,0	35	2,0	189	10,0	7		217	11
	Paul BOYER					28	1,0	28	1,0	42	2,0	48	2,0	46	2,0	33	1,6	28	1,4	197	9,0			225	10
	Robert BURCK									21	1,0	19	1,0	32	2,0	34	2,0	21	1,0	127	7,0	12	2,0	139	9
	Suzanne BERTON									20	1,0	40	2,0	39	2,0	31	1,5	31	1,5	161	8,0	3	1,0	164	9
	Yvonne DUPONT									43	2,0	47	2,0	49	2,0	50	2,0	56	2,0	245	10,0			245	10
	Maternelle LES LYS	43	1,7	32	1,3	21	1,0	96	4,0															96	4
	Maternelle LES FRANGIPANIERS	66	2,0	67	2,4	40	1,6	173	6,0															173	6
	Maternelle Marguerite LE FRANÇOIS	68	2,0	54	2,0	47	2,0	169	6,0															169	6
	Maternelle LES HIBISCUS	28	1,0	30	1,0	23	1,0	81	3,0															81	3
	Maternelle LES IRIS	82	2,6	69	2,4	27	1,0	178	6,0															178	6
	Maternelle LES GILLETTS	49	2,0	68	3,0	39	2,0	156	7,0															156	7
	Maternelle LES ORCHIDÉES	108	4,0	116	4,0	38	2,0	262	10,0															262	10
	Maternelle LES ROSES	69	2,0	59	2,0	56	2,0	184	6,0															184	6
	Maternelle LES TULIPES	32	1,4	38	1,6			70	3,0															70	3
	TOTAL I.E.P. 2	655	22,3	663	24,5	667	28,2	1 985	75,0	735	36,1	846	38,7	865	38,4	843	37,2	791	33,6	4 080	184,0	71	10,0	6 136	269

STRUCTURE DES ÉCOLES PRIMAIRES - ENSEIGNEMENT PUBLIC
ANNÉE SCOLAIRE 2009

PROVINCE SUD	PRÉ-ÉLÉMENTAIRE								ÉLÉMENTAIRE										ENSEIGN. SPÉCIAL.		TOTAL GÉNÉRAL				
	PETITS		MOYENS		GRANDS		TOTAL		C.P.		C.E.1		C.E.2		C.M.1		C.M.2		TOTAL		EFF.	CLAS.	EFF.	CLAS.	
	EFF.	CLAS.	EFF.	CLAS.	EFF.	CLAS.	EFF.	CLAS.	EFF.	CLAS.	EFF.	CLAS.	EFF.	CLAS.	EFF.	CLAS.	EFF.	CLAS.							
COMMUNE DE NOUMÉA																									
Adrienne LOMONT	16	1,0	46	2,0	51	2,0	113	5,0	45	3,0	32	2,0	46	2,0	41	2,0	41	2,0	205	11,0			318	16	
Antoinette CHARBONNEAUX									56	3,0	72	3,0	59	3,0	70	3,0	76	3,0	333	15,0			333	15	
Christine BOLETTI									25	1,0	46	2,0	69	3,0	51	2,0	66	3,0	257	11,0	9	1,0	266	12	
Gustave MOUCHET	41	2,0	50	2,0	43	2,0	134	6,0	43	2,0	39	2,0	22	1,0	11	0,6	26	1,4	141	7,0			275	13	
Isidore NOËLL					26	1,0	26	1,0	16	1,0	20	1,0	35	2,0	33	2,0	19	1,0	123	7,0	9	2,0	158	10	
Marie HAVET	27	1,0	25	1,0	42	2,0	94	4,0	41	2,0	40	2,0	37	1,4	40	1,6	41	2,0	199	9,0			293	13	
Michel CACOT					20	1,0	20	1,0	42	2,0	40	2,0	34	1,3	37	1,7	52	2,0	205	9,0			225	10	
Michel AMIOT	38	1,3	39	1,4	37	1,3	114	4,0	34	1,5	39	1,5	43	2,0	30	1,0	27	1,0	173	7,0			287	11	
Serge LAIGLE	42	1,4	31	1,2	36	1,4	109	4,0	50	2,0	54	2,0	47	2,0	51	2,0	45	2,0	247	10,0			356	14	
I Maternelle LES PENSÉES	60	2,0	61	3,0	64	3,0	185	8,0															185	8	
TOTAL	224	8,7	252	10,6	319	13,7	795	33,0	352	17,5	382	17,5	392	17,7	364	15,9	393	17,4	1883	86,0	18	3,0	2 696	122	
COMMUNE DU MONT-DORE																									
E Adolphe BOUTAN									17	0,8	28	1,2	23	1,0	19	1,0	13	1,0	100	5,0			100	5	
BOULARI									47	2,0	54	2,0	53	2,0	45	2,0	48	2,0	247	10,0			247	10	
P Groupe Scolaire de YAHOUE	21	1,0	20	1,0	23	1,0	64	3,0	28	1,6	26	1,4	40	2,0	30	1,5	29	1,5	153	8,0			217	11	
P Groupe Scolaire du VALLON DORE	20	1,0	18	1,0	31	1,0	69	3,0	25	1,0	27	1,0	29	1,0	28	1,0	27	1,0	136	5,0	7	1,0	212	9	
Hélène CHANIEL									24	1,0	29	1,0	34	2,0	32	2,0	38	2,0	157	8,0	9	1,0	166	9	
3 ÎLE OUEN	3	0,3	3	0,3	3	0,1	9	0,7	2	0,3	4	0,3	5	0,3	2	0,1	4	0,3	17	1,3			26	2	
LA CROIX DU SUD									48	3,0	62	3,0	58	3,0	52	2,0	67	3,0	287	14,0			287	14	
LA RIZIÈRE									61	3,0	56	3,0	52	2,0	63	3,0	46	2,0	278	13,0			278	13	
Louis Henri GALINIÉ					43	2,0	43	2,0	57	3,0	57	3,0	46	2,0	44	2,0	48	2,0	252	12,0			295	14	
SAINT-MICHEL	23	1,0	28	1,5	31	1,5	82	4,0	31	1,6	26	1,4	24	1,0	31	1,6	28	1,4	140	7,0			222	11	
VALLON-DORE									53	2,5	52	2,5	54	2,0	49	2,0	65	3,0	273	12,0			273	12	
Maternelle LES COCCINELLES	52	2,0	53	2,3	53	2,7	158	7,0															158	7	
Maternelle LES BOUGAINVILLÉES	39	1,7	34	1,3	29	1,0	102	4,0															102	4	
Maternelle LES DAUPHINS	40	2,0	43	2,0	47	2,0	130	6,0															130	6	
Maternelle LES ÉOLIENNES	38	1,3	51	1,7	52	2,0	141	5,0															141	5	
Maternelle LES FOUGÈRES	27	1,5	41	1,5	25	1,0	93	4,0															93	4	
Maternelle LES LUCIOLES	46	2,0	55	2,0			101	4,0															101	4	
Maternelle LES FARANDOLES	32	1,0	27	1,0	25	1,0	84	3,0															84	3	
TOTAL	341	14,8	373	15,6	362	15,3	1 076	45,7	393	19,8	421	19,8	418	18,3	395	18,2	413	19,2	2 040	95,3	16	2,0	3 132	143	
COMMUNE DE YATÉ																									
Groupe Scolaire DO MWÁ LE BANIAN	14	0,6	14	0,7	16	0,7	44	2,0	16	1,0	17	1,0	17	1,0	13	1,0	24	1,0	87	5,0			131	7	
TOTAL	14	0,6	14	0,7	16	0,7	44	2,0	16	1,0	17	1,0	17	1,0	13	1,0	24	1,0	87	5,0			131	7	
TOTAL I.E.P. 3	579	24,1	639	26,9	697	29,7	1 915	80,7	761	38,3	820	38,3	827	37,0	772	35,1	830	37,6	4 010	186,3	34	5,0	5 959	272	

STRUCTURE DES ÉCOLES PRIMAIRES - ENSEIGNEMENT PUBLIC
ANNÉE SCOLAIRE 2009

PROVINCE NORD	PRÉ-ÉLÉMENTAIRE								ÉLÉMENTAIRE								ENSEIGN.		TOTAL					
	PETITS		MOYENS		GRANDS		TOTAL		C.P.		C.E.1		C.E.2		C.M.1		C.M.2		TOTAL		SPÉCIAL.		GÉNÉRAL	
	EFF.	CLAS.	EFF.	CLAS.	EFF.	CLAS.	EFF.	CLAS.	EFF.	CLAS.	EFF.	CLAS.	EFF.	CLAS.	EFF.	CLAS.	EFF.	CLAS.	EFF.	CLAS.	EFF.	CLAS.	EFF.	CLAS.
COMMUNE DE HIENGHÈNE																								
HIENGHÈNE	13	0,5	11	0,5	15	1,0	39	2,0	30	2,0	35	2,0	32	2,0	39	2,0	52	2,0	188	10,0			227	12
OUAYAGUETTE	1	0,1	2	0,2	6	0,7	9	1,0	3	0,3	6	0,7	9	0,7	4	0,3			22	2,0			31	3
TENDO	2	0,2	8	0,5	5	0,3	15	1,0	2	0,2	6	0,8							8	1,0			23	2
Maternelle de PANIÉ	3	0,2	2	0,2	7	0,6	12	1,0															12	1
Maternelle de TIWAMACK	3	0,3	4	0,5	2	0,2	9	1,0															9	1
TOTAL	22	1,3	27	1,9	35	2,8	84	6,0	35	2,5	47	3,5	41	2,7	43	2,3	52	2,0	218	13,0			302	19
COMMUNE DE HOUAÏLOU																								
COULA-GONDÉ	7	0,4	7	0,4	3	0,2	17	1,0	11	0,6	8	0,4	11	1,0	8	0,6	5	0,4	43	3,0			60	4
WANI									16	1,0	19	1,0	30	2,0	21	1,0	25	2,0	111	7,0			111	7
PORO	14	0,5	5	0,2	9	0,3	28	1,0	11	0,6	9	0,4	7	0,5	12	1,0	6	0,5	45	3,0			73	4
NÉKOUÉ	4	0,3	7	0,4	5	0,3	16	1,0	6	1,0									6	1,0			22	2
Maternelle de HOUAÏLOU	12	1,0	17	1,0	19	1,0	48	3,0															48	3
TOTAL	37	2,2	36	2,0	36	1,8	109	6,0	44	3,2	36	1,8	48	3,5	41	2,6	36	2,9	205	14,0			314	20
COMMUNE DE POINDIMIÉ																								
LES BAYES	15	1,3	17	0,7	13	1,0	45	3,0	16	1,0	18	1,0							34	2,0			79	5
POINDIMIÉ									26	1,8	49	2,2	54	3,0	53	2,0	50	2,0	232	11,0	6	1,0	238	12
TIÉTI	9	1,0	8	0,5	7	0,5	24	2,0	14	1,0	17	1,0	16	0,7	18	0,8	11	0,5	76	4,0			100	6
Maternelle de POINDIMIÉ	30	1,3	23	1,4	25	1,3	78	4,0															78	4
TOTAL	54	3,6	48	2,6	45	2,8	147	9,0	56	3,8	84	4,2	70	3,7	71	2,8	61	2,5	342	17,0	6	1,0	495	27
COMMUNE DE PONÉRIHOUE																								
MONÉO	8	0,4	7	0,4	5	0,2	20	1,0	9	0,6	5	0,4							14	1,0			34	2
PONÉRIHOUE	12	1,0	18	1,1	13	0,9	43	3,0	26	1,3	32	1,7	28	1,6	23	1,4	31	2,0	140	8,0			183	11
TOTAL	20	1,4	25	1,5	18	1,1	63	4,0	35	1,9	37	2,1	28	1,6	23	1,4	31	2,0	154	9,0			217	13
COMMUNE DE CANALA																								
CANALA	8	0,6	21	1,4	10	1,0	39	3,0	20	1,0	22	2,0	19	1,0	20	1,0	24	1,0	105	6,0			144	9
André NIAMEI (NAKÉTY)	11	0,6	14	0,7	13	0,7	38	2,0	15	1,0	14	1,0	19	0,8	18	0,7	14	0,5	80	4,0			118	6
TOTAL	19	1,2	35	2,1	23	1,7	77	5,0	35	2,0	36	3,0	38	1,8	38	1,7	38	1,5	185	10,0			262	15
COMMUNE DE KOUAOUA																								
KOUAOUA	18	1,0	24	1,0	24	1,0	66	3,0	36	2,0	36	2,0	33	1,6	30	1,4	35	2,0	170	9,0			236	12
TOTAL	18	1,0	24	1,0	24	1,0	66	3,0	36	2,0	36	2,0	33	1,6	30	1,4	35	2,0	170	9,0			236	12
COMMUNE DE TOUHO																								
TOUHO	20	1,0	24	1,0	16	1,0	60	3,0	23	2,0	44	2,0	39	2,0	35	2,0	23	1,0	164	9,0			224	12
Maternelle de PAOLA	4	0,2	6	0,3	8	0,5	18	1,0															18	1
TOTAL	24	1,2	30	1,3	24	1,5	78	4,0	23	2,0	44	2,0	39	2,0	35	2,0	23	1,0	164	9,0			242	13
TOTAL I.E.P. 4	194	11,9	225	12,4	205	12,7	624	37,0	264	17,4	320	18,6	297	16,9	281	14,2	276	13,9	1 438	81,0	6	1,0	2 068	119

STRUCTURE DES ÉCOLES PRIMAIRES - ENSEIGNEMENT PUBLIC
ANNÉE SCOLAIRE 2009

PROVINCE SUD	PRÉ-ÉLÉMENTAIRE								ÉLÉMENTAIRE								ENSEIGN. SPÉCIAL.		TOTAL GÉNÉRAL					
	PETITS		MOYENS		GRANDS		TOTAL		C.P.		C.E.1		C.E.2		C.M.1		C.M.2		TOTAL		EFF.	CLAS.	EFF.	CLAS.
	EFF.	CLAS.	EFF.	CLAS.	EFF.	CLAS.	EFF.	CLAS.	EFF.	CLAS.	EFF.	CLAS.	EFF.	CLAS.	EFF.	CLAS.	EFF.	CLAS.						
COMMUNE DE BOULOUPARIS																								
Daniel MATHIEU									48	3,0	50	2,0	48	2,0	42	1,7	35	1,3	223	10,0			223	10
Maternelle de BOULOUPARIS	20	1,0	39	2,0	42	2,0	101	5,0															101	5
Maternelle de NASSIRAH	7	0,5	6	0,5			13	1,0															13	1
TOTAL	27	1,5	45	2,5	42	2,0	114	6,0	48	3,0	50	2,0	48	2,0	42	1,7	35	1,3	223	10,0			337	16
COMMUNE DE BOURAIL																								
Louise MICHEL													63	3,0	60	3,0	64	3,0	187	9,0	6	1,0	193	10
LES LYS D'EAU	28	0,8	48	1,6	44	1,6	120	4,0	63	3,0	66	3,0							129	6,0			249	10
Maternelle BOUIROU	2	0,2	4	0,4	4	0,4	10	1,0															10	1
Maternelle de POTHÉ	3	0,2	9	0,5	8	0,3	20	1,0															20	1
TOTAL	33	1,2	61	2,5	56	2,3	150	6,0	63	3,0	66	3,0	63	3,0	60	3,0	64	3,0	316	15,0	6	1,0	472	22
COMMUNE DE LA FOA																								
Yvonne LACOURT									60	3,0	60	2,7	48	2,3	59	2,5	54	2,5	281	13,0	4	1,0	285	14
Maternelle LES BÉGONIAS	33	1,7	29	1,3	43	2,0	105	5,0															105	5
TOTAL	33	1,7	29	1,3	43	2,0	105	5,0	60	3,0	60	2,7	48	2,3	59	2,5	54	2,5	281	13,0	4	1,0	390	19
COMMUNE DE MOINDOU																								
MOINDOU	10	0,6	8	0,4	5	0,3	23	1,3	12	0,7	8	0,5	7	0,5					27	1,7			50	3
ARÉMO	3	0,5	1	0,2	2	0,3	6	1,0															6	1
TOTAL	13	1,1	9	0,6	7	0,6	29	2,3	12	0,7	8	0,5	7	0,5					27	1,7			56	4
COMMUNE DE PAÏTA																								
6 Heinrich OHLEN									52	2,5	59	2,5	64	3,0	61	2,6	49	2,4	285	13,0	9	1,0	294	14
James PADDON									45	2,0	39	2,0	20	1,0	34	1,7	26	1,3	164	8,0			164	8
Groupe Scolaire LA TAMOÁ	20	0,8	32	1,2	28	1,4	80	3,4	26	1,6	24	1,3	17	0,7	27	1,5	26	1,5	120	6,6			200	10
LES SCHEFFLERAS									31	2,0	38	2,0	43	2,0	30	2,0	41	2,0	183	10,0			183	10
Henri MARTINET	27	1,0	36	1,5	32	1,5	95	4,0	21	1,0	40	2,0	20	1,0	30	1,4	32	1,6	143	7,0			238	11
Maternelle LES PALMIERS	64	2,4	64	2,6	49	2,0	177	7,0															177	7
Maternelle LES SCHEFFLERAS	28	1,2	38	1,5	32	1,3	98	4,0															98	4
Maternelle VI-VÉTÉ	35	1,3	28	1,1	38	1,6	101	4,0															101	4
TOTAL	174	6,7	198	7,9	179	7,8	551	22,4	175	9,1	200	9,8	164	7,7	182	9,2	174	8,8	895	44,6	9	1,0	1 455	68
COMMUNE DE SARRAMÉA																								
KAWA CYPRIEN BRAÏNO	14	0,4	12	0,4	8	0,2	34	1,0	11	0,7	4	0,3							15	1,0			49	2
TOTAL	14	0,4	12	0,4	8	0,2	34	1,0	11	0,7	4	0,3							15	1,0			49	2
COMMUNE DE THIO																								
Groupe Scolaire de Thio	25	1,0	24	1,0	26	1,0	75	3,0	40	2,0	37	2,0	37	2,0	35	2,0	45	2,0	194	10,0			269	13
Maternelle GRAND BORENDY	5	0,7	2	0,3			7	1,0															7	1
Maternelle KOUARÉ	2	0,2	4	0,4	4	0,4	10	1,0															10	1
TOTAL	32	1,9	30	1,7	30	1,4	92	5,0	40	2,0	37	2,0	37	2,0	35	2,0	45	2,0	194	10,0			286	15
TOTAL I.E.P. 6	326	14,5	384	16,9	365	16,3	1 075	47,7	409	21,5	425	20,3	367	17,5	378	18,4	372	17,6	1 951	95,3	19	3,0	3 045	146

STRUCTURE DES ÉCOLES PRIMAIRES - ENSEIGNEMENT PUBLIC
ANNÉE SCOLAIRE 2009

PROVINCE DES ÎLES LOYAUTÉ	PRÉ-ÉLÉMENTAIRE								ÉLÉMENTAIRE								ENSEIGN.		TOTAL					
	PETITS		MOYENS		GRANDS		TOTAL		C.P.		C.E.1		C.E.2		C.M.1		C.M.2		TOTAL		SPÉCIAL.		GÉNÉRAL	
	EFF.	CLAS.	EFF.	CLAS.	EFF.	CLAS.	EFF.	CLAS.	EFF.	CLAS.	EFF.	CLAS.	EFF.	CLAS.	EFF.	CLAS.	EFF.	CLAS.	EFF.	CLAS.	EFF.	CLAS.	EFF.	CLAS.
COMMUNE DE LIFOU																								
CHÉPÉNÉHÉ									15	1,0	16	1,0	21	1,0	29	2,0	18	1,0	99	6,0			99	6
DUEULU												10	0,3	5	0,7	13	1,0	28	2,0			28	2	
HAPÉTRA	8	0,4	5	0,3	5	0,3	18	1,0	8	0,6	6	0,4					14	1,0			32	2		
HMELECK									12	0,6	7	0,4	16	0,7	15	0,7	14	0,6	64	3,0			64	3
LUÉCILLA	11	0,6	14	0,7	16	0,7	41	2,0	12	1,0	13	1,0	8	0,4	8	0,4	5	0,2	46	3,0			87	5
LUENGÖNI									8	0,7	21	1,3	5	0,3	13	0,7	22	1,0	69	4,0			69	4
Henri BOULA									10	0,5	12	0,5	21	1,0	11	0,4	8	0,6	62	3,0			62	3
ESPÉRANCE DE TIGA	4	0,5	4	0,5	9	0,5	17	1,5	4	0,3	5	0,2	4	0,3	4	0,3	4	0,4	21	1,5			38	3
I PASSIAS-TINGETING	3	0,3	3	0,3	6	0,4	12	1,0	3	0,4	4	0,6	7	0,6	3	0,2	3	0,2	20	2,0			32	3
TRAPUT									9	0,6	12	0,7	11	0,7	5	0,5	5	0,5	42	3,0			42	3
E ÉCOLE DE PILOTE DE WÉ									36	2,0	38	2,0	25	1,0	33	1,7	27	1,3	159	8,0	8	1,0	167	9
HNACAÏM									7	0,4	6	0,3	6	0,3	9	0,4	12	0,6	40	2,0			40	2
P Maternelle WAEHNYA SUZANNA CIMANE (C)	4	0,3	7	0,5	3	0,2	14	1,0															14	1
Maternelle de DUEULU	4	0,4	3	0,3	3	0,3	10	1,0															10	1
7 Maternelle de HMELECK	7	0,6	8	0,6	11	0,8	26	2,0															26	2
Maternelle de HNAEU	14	0,8	12	0,6	12	0,6	38	2,0															38	2
Maternelle de HANEMUAETRA	7	0,3	9	0,3	11	0,4	27	1,0															27	1
Maternelle de JOZIP	9	0,8	6	0,4	11	0,8	26	2,0															26	2
Maternelle de KIRINATA	7	0,4	7	0,4	1	0,2	15	1,0															15	1
Maternelle Henri BOULA	13	0,7	13	0,8	8	0,5	34	2,0															34	2
Maternelle de QANONO	16	0,7	13	0,6	14	0,7	43	2,0															43	2
Maternelle de SILOAM	4	0,2	9	0,4	9	0,4	22	1,0															22	1
Maternelle de THUAHAÏK	7	0,6	3	0,3	1	0,1	11	1,0															11	1
Maternelle de HNASSÉ	17	0,8	18	0,8	9	0,4	44	2,0															44	2
TOTAL LIFOU	135	8,4	134	7,8	129	7,3	398	23,5	124	8,1	140	8,4	134	6,6	135	8,0	131	7,4	664	38,5	8	1,0	1 070	63

STRUCTURE DES ÉCOLES PRIMAIRES - ENSEIGNEMENT PUBLIC
ANNÉE SCOLAIRE 2009

PROVINCE DES ÎLES LOYAUTÉ	PRÉ-ÉLÉMENTAIRE								ÉLÉMENTAIRE										ENSEIGN.		TOTAL			
	PETITS		MOYENS		GRANDS		TOTAL		C.P.		C.E.1		C.E.2		C.M.1		C.M.2		TOTAL		SPÉCIAL.		GÉNÉRAL	
	EFF.	CLAS.	EFF.	CLAS.	EFF.	CLAS.	EFF.	CLAS.	EFF.	CLAS.	EFF.	CLAS.	EFF.	CLAS.	EFF.	CLAS.	EFF.	CLAS.	EFF.	CLAS.	EFF.	CLAS.	EFF.	CLAS.
COMMUNE DE MARÉ																								
ATHA									14	0,6	13	0,6	16	0,8	18	1,0	19	1,0	80	4,0			80	4
CENGÉITÉ									10	1,0	19	1,0	10	0,4	6	0,3	7	0,3	52	3,0			52	3
HNAWAYATCH									18	1,0	12	1,0							30	2,0			30	2
MÉBUET									21	1,4	8	0,6							29	2,0			29	2
NÉCÉ													16	1,0	19	1,0	19	1,0	54	3,0			54	3
I PADAWA											11	1,0							11	1,0			11	1
WADEWI WASHETINE (PATHO)									15	1,0			15	1,0	10	1,0	14	1,0	54	4,0			54	4
E PÉNÉLO											17	1,0							17	1,0			17	1
TADINE									12	1,0	15	1,0	14	0,7	16	0,8	11	0,5	68	4,0	5	1,0	73	5
P TUHO	16	1,0	11	0,6	8	0,4	35	2,0	7	0,5	14	0,9	11	0,6					32	2,0			67	4
WAKUARORY									17	1,0	13	1,0	22	1,0	22	1,0	15	1,0	89	5,0			89	5
7 Maternelle de ATHA	7	0,4	12	0,6	17	1,0	36	2,0															36	2
Maternelle de NÉCÉ	20	0,8	15	0,6	15	0,6	50	2,0															50	2
Maternelle de PATHO	15	0,7	17	0,9	9	0,4	41	2,0															41	2
Maternelle de RÔH	5	0,5	2	0,2	4	0,3	11	1,0															11	1
Maternelle de TAWAÏNÉDRÉ	4	0,4	6	0,6			10	1,0															10	1
Maternelle de TADINE	16	0,8	9	0,5	14	0,7	39	2,0															39	2
Maternelle de TĒNANĒ	5	0,3	5	0,3	9	0,4	19	1,0															19	1
Maternelle de WABAO	20	1,0	13	1,0	20	1,0	53	3,0															53	3
Maternelle de WAKUARORY	13	0,7	17	0,8	11	0,5	41	2,0															41	2
TOTAL	121	6,6	107	6,1	107	5,3	335	18,0	114	7,5	122	8,1	104	5,5	91	5,1	85	4,8	516	31,0	5	1,0	856	50
COMMUNE D'OUVÉA																								
FAYAOUÉ	10	0,6	6	0,4	15	1,0	31	2,0	15	1,0	18	1,0	18	0,8	16	0,7	11	0,5	78	4,0			109	6
Maternelle de HWADRILLA	5	0,5	2	0,2	3	0,3	10	1,0															10	1
Maternelle de WAKATR	5	0,6	3	0,4			8	1,0															8	1
TOTAL	20	1,7	11	1,0	18	1,3	49	4,0	15	1,0	18	1,0	18	0,8	16	0,7	11	0,5	78	4,0			127	8
TOTAL IEP 7	276	16,7	252	14,9	254	13,9	782	45,5	253	16,6	280	17,5	256	12,9	242	13,8	227	12,7	1 258	73,5	13	2,0	2 053	121

RÉCAPITULATION - ÉCOLES PUBLIQUES

NOUVELLE-CALÉDONIE	PRÉ-ÉLÉMENTAIRE								ÉLÉMENTAIRE										ENSEIGN. SPÉCIAL.		TOTAL GÉNÉRAL			
	PETITS		MOYENS		GRANDS		TOTAL		C.P.		C.E.1		C.E.2		C.M.1		C.M.2		TOTAL		EFF.	CLAS.	EFF.	CLAS.
	EFF.	CLAS.	EFF.	CLAS.	EFF.	CLAS.	EFF.	CLAS.	EFF.	CLAS.	EFF.	CLAS.	EFF.	CLAS.	EFF.	CLAS.	EFF.	CLAS.						
PROVINCE SUD	2 151	83,1	2 328	92,9	2 364	101,4	6 843	277,4	2 556	127,9	2 747	129,9	2 716	121,8	2 645	119,1	2 527	112,9	13 191	611,6	177	26,0	20 211	915
PROVINCE NORD	505	27,6	533	26,8	507	27,8	1 545	82,2	577	36,7	700	42,1	647	36,1	646	31,7	639	30,2	3 209	176,8	16	2,0	4 770	261
PROVINCE DES ÎLES	276	16,7	252	14,9	254	13,9	782	45,5	253	16,6	280	17,5	256	12,9	242	13,8	227	12,7	1 258	73,5	13	2,0	2 053	121
TOTAL GÉNÉRAL	2 932	127,4	3 113	134,6	3 125	143,1	9 170	405,1	3 386	181,2	3 727	189,5	3 619	170,8	3 533	164,6	3 393	155,8	17 658	861,9	206	30,0	27 034	1 297

NOUVELLE-CALÉDONIE	PRÉ-ÉLÉMENTAIRE								ÉLÉMENTAIRE										ENSEIGN. SPÉCIAL.		TOTAL GÉNÉRAL			
	PETITS		MOYENS		GRANDS		TOTAL		C.P.		C.E.1		C.E.2		C.M.1		C.M.2		TOTAL		EFF.	CLAS.	EFF.	CLAS.
	EFF.	CLAS.	EFF.	CLAS.	EFF.	CLAS.	EFF.	CLAS.	EFF.	CLAS.	EFF.	CLAS.	EFF.	CLAS.	EFF.	CLAS.	EFF.	CLAS.						
I.E.P. 1	591	22,2	642	24,6	635	27,2	1 868	74,0	651	32,0	656	32,6	657	28,9	652	28,4	534	24,1	3 150	146,0	53	8,0	5 071	228
I.E.P. 2	655	22,3	663	24,5	667	28,2	1 985	75,0	735	36,1	846	38,7	865	38,4	843	37,2	791	33,6	4 080	184,0	71	10,0	6 136	269
I.E.P. 3	579	24,1	639	26,9	697	29,7	1 915	80,7	761	38,3	820	38,3	827	37,0	772	35,1	830	37,6	4 010	186,3	34	5,0	5 959	272
I.E.P. 4	194	11,9	225	12,4	205	12,7	624	37,0	264	17,4	320	18,6	297	16,9	281	14,2	276	13,9	1 438	81,0	6	1,0	2 068	119
I.E.P. 5	311	15,7	308	14,4	302	15,1	921	45,2	313	19,3	380	23,5	350	19,2	365	17,5	363	16,3	1 771	95,8	10	1,0	2 702	142
I.E.P. 6	326	14,5	384	16,9	365	16,3	1 075	47,7	409	21,5	425	20,3	367	17,5	378	18,4	372	17,6	1 951	95,3	19	3,0	3 045	146
I.E.P. 7	276	16,7	252	14,9	254	13,9	782	45,5	253	16,6	280	17,5	256	12,9	242	13,8	227	12,7	1 258	73,5	13	2,0	2 053	121
TOTAL GÉNÉRAL	2 932	127,4	3 113	134,6	3 125	143,1	9 170	405,1	3 386	181,2	3 727	189,5	3 619	170,8	3 533	164,6	3 393	155,8	17 658	861,9	206	30,0	27 034	1 297

NOUMÉA (Nouméa + Dumbéa + Mont-Dore + Païta)	PRÉ-ÉLÉMENTAIRE								ÉLÉMENTAIRE										ENSEIGN. SPÉCIAL.		TOTAL GÉNÉRAL			
	PETITS		MOYENS		GRANDS		TOTAL		C.P.		C.E.1		C.E.2		C.M.1		C.M.2		TOTAL		EFF.	CLAS.	EFF.	CLAS.
	EFF.	CLAS.	EFF.	CLAS.	EFF.	CLAS.	EFF.	CLAS.	EFF.	CLAS.	EFF.	CLAS.	EFF.	CLAS.	EFF.	CLAS.	EFF.	CLAS.						
NOUMÉA	1 259	47,6	1 320	51,2	1 307	54,9	3 886	153,7	1 373	67,9	1 510	70,1	1 554	69,6	1 516	68,4	1 423	63,3	7 376	339,3	117	16,0	11 379	509
GRAND NOUMÉA	1 999	75,3	2 142	83,9	2 178	92,9	6 319	252,1	2 322	115,5	2 522	119,4	2 513	112,0	2 449	109,9	2 329	104,1	12 135	560,9	167	24,0	18 621	837

EFFECTIFS EN MATERNELLES AUTONOMES	
PROVINCE SUD	4 504
PROVINCE NORD	467
PROVINCE DES ÎLES	628
TOTAL GÉNÉRAL	5 599

EFFECTIFS EN MATERNELLES AUTONOMES	
I.E.P. 1	1 493
I.E.P. 2	1 369
I.E.P. 3	994
I.E.P. 4	165
I.E.P. 5	302
I.E.P. 6	648
I.E.P. 7	628
TOTAL GÉNÉRAL	5 599

DÉNOMBREMENT DES ÉCOLES PUBLIQUES

NOUVELLE-CALÉDONIE	A	B	C	D	E	F	G	H	I	J
PROVINCE SUD	38	68	38	20	6		34	63	4	5
PROVINCE NORD	8	37	33	2	4	3	7	21	1	16
PROVINCE DES ÎLES	23	24	6	2	11	2	21	15	2	9
TOTAL GÉNÉRAL	69	129	77	24	21	5	62	99	7	30
	198				26		161		37	

NOUVELLE-CALÉDONIE	A	B	C	D	E	F	G	H	I	J
I.E.P. 1	10	15	6	6			10	14		1
I.E.P. 2	9	20	13	7			8	20	1	
I.E.P. 3	8	21	13	4			7	21	1	
I.E.P. 4	5	16	14	1	3		5	11		5
I.E.P. 5	3	21	19	1	1	3	2	10	1	11
I.E.P. 6	11	12	6	3	6		9	8	2	4
I.E.P. 7	23	24	6	2	11	2	21	15	2	9
TOTAL GÉNÉRAL	69	129	77	24	21	5	62	99	7	30
	198				26		161		37	

A : Écoles maternelles autonomes.

B : Écoles primaires.

C : Écoles primaires avec cycle pré-élémentaire intégré (comptabilisées dans "B").

D : Écoles primaires avec enseignement spécial (comptabilisées dans "B").

E : Écoles maternelles autonomes à classe unique (comptabilisées dans "A").

F : Écoles primaires à classe unique (comptabilisées dans "B").

G : Écoles maternelles autonomes à cycle complet (comptabilisées dans "A").

H : Écoles primaires à cycle complet (comptabilisées dans "B").

I : Écoles maternelles autonomes à cycle incomplet (comptabilisées dans "A").

J : Écoles primaires à cycle incomplet (comptabilisées dans "B").

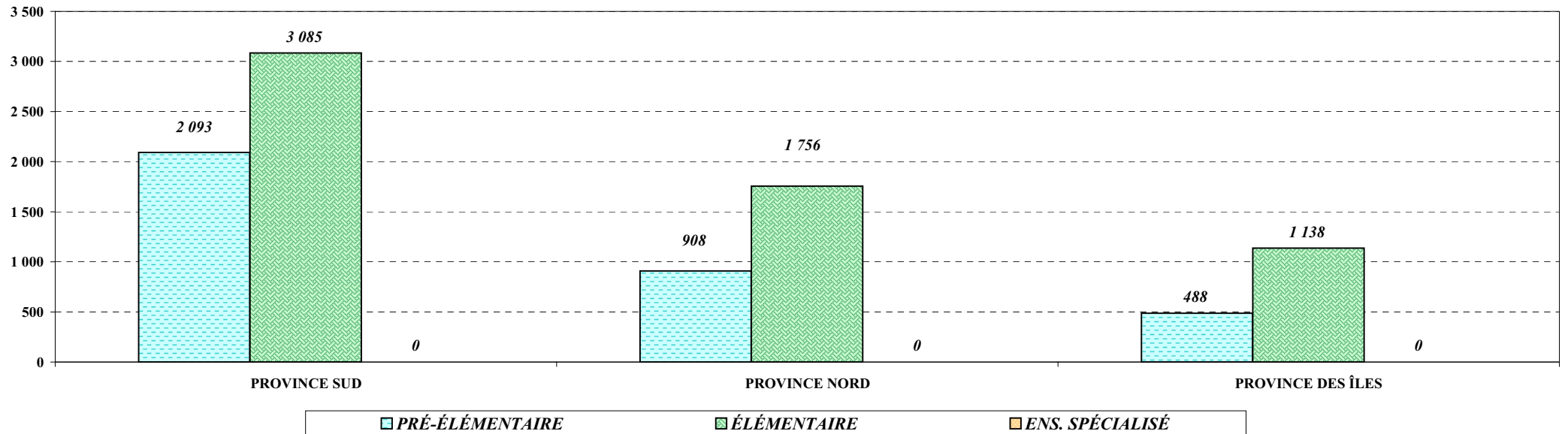
ENSEIGNEMENT PRIVÉ



- ENSEIGNEMENT DU PREMIER DEGRÉ - ANNÉE SCOLAIRE 2009 -

RÉCAPITULATIF PAR PROVINCE DES ÉTABLISSEMENTS PRIVÉS SOUS-CONTRAT ET HORS-CONTRAT

PROVINCES	PRÉ-ÉLÉMENTAIRE								ÉLÉMENTAIRE												ENSEIG. SPÉCIAL.		TOTAL GÉNÉRAL	
	PETITS		MOYENS		GRANDS		TOTAL		CP		CE1		CE2		CM1		CM2		TOTAL		Eff.	Clas.	Eff.	Clas.
	Eff.	Clas.	Eff.	Clas.	Eff.	Clas.	Eff.	Clas.	Eff.	Clas.	Eff.	Clas.	Eff.	Clas.	Eff.	Clas.	Eff.	Clas.						
PROVINCE SUD	792	31,7	663	26,1	638	25,8	2 093	83,6	611	29,9	675	29,5	604	26,5	595	25,8	600	25,7	3 085	137,4	0	0,0	5 178	221
PROVINCE NORD	315	16,1	298	15,4	295	16,4	908	47,9	321	18,1	341	20,1	397	21,6	362	18,1	335	18,2	1 756	96,1	0	0,0	2 664	144
PROVINCE DES ÎLES	158	9,2	152	8,4	178	9,4	488	27,0	196	11,0	241	14,0	220	13,0	254	12,1	227	11,9	1 138	62,0	0	0,0	1 626	89
NOUVELLE-CALÉDONIE	1 265	57,0	1 113	49,9	1 111	51,6	3 489	158,5	1 128	59,0	1 257	63,6	1 221	61,1	1 211	56,0	1 162	55,8	5 979	295,5	0	0,0	9 468	454



STRUCTURE DES ÉCOLES PRIMAIRES - ENSEIGNEMENT PRIVÉ SOUS-CONTRAT
ANNÉE SCOLAIRE 2009

A.S.É.É.	PRÉ-ÉLÉMENTAIRE								ÉLÉMENTAIRE								ENSEIGN.		TOTAL					
	PETITS		MOYENS		GRANDS		TOTAL		C.P.		C.E.1		C.E.2		C.M.1		C.M.2		TOTAL		SPÉCIAL.		GÉNÉRAL	
	EFF.	CLAS.	EFF.	CLAS.	EFF.	CLAS.	EFF.	CLAS.	EFF.	CLAS.	EFF.	CLAS.	EFF.	CLAS.	EFF.	CLAS.	EFF.	CLAS.	EFF.	CLAS.	EFF.	CLAS.	EFF.	CLAS.
COMMUNE DE CANALA																								
NÉHO	6	0,4	6	0,4	2	0,2	14	1,0	5	0,4	9	0,6	4	0,4	3	0,2	4	0,4	25	2,0			39	3
Maternelle de MÉHOUE	9	0,6	4	0,2	3	0,2	16	1,0															16	1
TOTAL	15	1,0	10	0,6	5	0,4	30	2,0	5	0,4	9	0,6	4	0,4	3	0,2	4	0,4	25	2,0			55	4
COMMUNE DE HOUAÏLOU																								
DO NÉVA											3	0,3	8	0,7	4	0,3	9	0,7	24	2,0			24	2
TOTAL											3	0,3	8	0,7	4	0,3	9	0,7	24	2,0			24	2
COMMUNE DE KAALA-GOMEN																								
BAGANDA	6	0,2	8	0,3	11	0,5	25	1,0	8	0,5	9	0,5	18	1,0	5	0,2	20	0,8	60	3,0			85	4
TOTAL	6	0,2	8	0,3	11	0,5	25	1,0	8	0,5	9	0,5	18	1,0	5	0,2	20	0,8	60	3,0			85	4
COMMUNE DE KOUMAC																								
POAXÉLÉ	3	0,2	2	0,2	2	0,2	7	0,6	1	0,2	3	0,2							4	0,4			11	1
TOTAL	3	0,2	2	0,2	2	0,2	7	0,6	1	0,2	3	0,2							4	0,4			11	1
COMMUNE DE KONÉ																								
BOPOPE	2	0,1	9	0,4	2	0,1	13	0,6	5	0,2	5	0,2	6	0,4	6	0,4	2	0,2	24	1,4			37	2
TOTAL	2	0,1	9	0,4	2	0,1	13	0,6	5	0,2	5	0,2	6	0,4	6	0,4	2	0,2	24	1,4			37	2
COMMUNE DE POINDIMIÉ																								
POUTCHALA	4	0,3	2	0,1	3	0,2	9	0,6	5	0,4									5	0,4			14	1
TOTAL	4	0,3	2	0,1	3	0,2	9	0,6	5	0,4									5	0,4			14	1
COMMUNE DE POUÉBO																								
YAMBÉ					6	0,5	6	0,5	4	0,3	2	0,2	8	0,5	3	0,2	4	0,3	21	1,5			27	2
TOTAL					6	0,5	6	0,5	4	0,3	2	0,2	8	0,5	3	0,2	4	0,3	21	1,5			27	2
COMMUNE DE VOH																								
OUÉLISSE	9	0,4	3	0,2	9	0,4	21	1,0	3	0,2	2	0,1	3	0,2	8	0,5			16	1,0			37	2
TOTAL	9	0,4	3	0,2	9	0,4	21	1,0	3	0,2	2	0,1	3	0,2	8	0,5			16	1,0			37	2
TOTAL NORD	39	2,2	34	1,8	38	2,3	111	6,3	31	2,2	33	2,1	47	3,2	29	1,8	39	2,4	179	11,7			290	18

STRUCTURE DES ÉCOLES PRIMAIRES - ENSEIGNEMENT PRIVÉ SOUS-CONTRAT
ANNÉE SCOLAIRE 2009

A.S.É.É.	PRÉ-ÉLÉMENTAIRE								ÉLÉMENTAIRE										ENSEIGN. SPÉCIAL.		TOTAL GÉNÉRAL			
	PETITS		MOYENS		GRANDS		TOTAL		C.P.		C.E.1		C.E.2		C.M.1		C.M.2		TOTAL		EFF.	CLAS.	EFF.	CLAS.
	EFF.	CLAS.	EFF.	CLAS.	EFF.	CLAS.	EFF.	CLAS.	EFF.	CLAS.	EFF.	CLAS.	EFF.	CLAS.	EFF.	CLAS.	EFF.	CLAS.						
	COMMUNE DE LIFOU																							
	HAVILA																							
	HNAIZIANOU																							
Î	HUNÔJ																							
	JOKIN																							
	KÉJËNY																							
L	WÉDRUMEL																							
	THUPÉNÉGUM																							
	Maternelle de BÉTHANIE																							
E	Maternelle de MUCAWENG																							
	TOTAL																							
	COMMUNE DE MARÉ																							
S	TARÉMEN																							
	WAKONÉ																							
	TOTAL																							
	COMMUNE D'OUVÉA																							
	ÉBEN ÉZA																							
	Maternelle de AKKA (BANOUTR)																							
	TOTAL																							
	TOTAL ASÉÉ																							

STRUCTURE DES ÉCOLES PRIMAIRES - ENSEIGNEMENT PRIVÉ SOUS- CONTRAT
ANNÉE SCOLAIRE 2009

D.D.E.C	PRÉ-ÉLÉMENTAIRE								ÉLÉMENTAIRE										ENSEIGN.		TOTAL					
	PETITS		MOYENS		GRANDS		TOTAL		C.P.		C.E.1		C.E.2		C.M.1		C.M.2		TOTAL		EFF.	CLAS.	EFF.	CLAS.		
	EFF.	CLAS.	EFF.	CLAS.	EFF.	CLAS.	EFF.	CLAS.	EFF.	CLAS.	EFF.	CLAS.	EFF.	CLAS.	EFF.	CLAS.	EFF.	CLAS.								
COMMUNE DE BOURAIL																										
SAINT-JEAN BOSCO	2	0,2	5	0,5	3	0,3	10	1,0																	10	1
SAINT-JOSEPH	34	1,5	37	1,5	28	1,0	99	4,0	45	2,0	43	2,0	48	2,0	41	2,0	40	2,0	217	10,0					316	14
TOTAL	36	1,7	42	2,0	31	1,3	109	5,0	45	2,0	43	2,0	48	2,0	41	2,0	40	2,0	217	10,0					326	15
COMMUNE DE L'ÎLE DES PINS																										
NOTRE DAME DES ANGES	40	2,0	36	2,0	40	2,0	116	6,0	39	2,0	37	2,0							76	4,0					192	10
SAINT-JOSEPH DE VAO													40	2,0	39	2,0	37	2,0	116	6,0					116	6
TOTAL	40	2,0	36	2,0	40	2,0	116	6,0	39	2,0	37	2,0	40	2,0	39	2,0	37	2,0	192	10,0					308	16
COMMUNE DE LA FOA																										
NOTRE DAME	39	1,5	20	0,5	29	1,0	88	3,0	33	2,0	30	1,5	47	2,5	39	2,0	33	2,0	182	10,0					270	13
TOTAL	39	1,5	20	0,5	29	1,0	88	3,0	33	2,0	30	1,5	47	2,5	39	2,0	33	2,0	182	10,0					270	13
COMMUNE DU MONT-DORE																										
LA MISSION (SAINT-LOUIS)	5	0,7	10	0,3	12	0,7	27	1,7	2	0,3	12	0,6	10	0,4	5	0,4	14	0,6	43	2,3					70	4
SAINT-JOSEPH DE CLUNY	56	3,0	48	2,0	51	2,0	155	7,0	33	1,5	61	2,0	48	2,0	47	2,0	40	1,5	229	9,0					384	16
TOTAL	61	3,7	58	2,3	63	2,7	182	8,7	35	1,8	73	2,6	58	2,4	52	2,4	54	2,1	272	11,3					454	20
COMMUNE DE NOUMÉA																										
U Anne-Marie JAVOUHEY			29	1,0	88	4,0	117	5,0	86	4,0	77	3,0	60	2,0	56	2,5	50	1,5	329	13,0					446	18
SACRÉ CŒUR	65	2,0	64	2,0	61	2,0	190	6,0	61	3,0	60	3,0	70	3,0	67	2,5	73	2,5	331	14,0					521	20
SAINT-JEAN BAPTISTE	38	1,0	43	1,5	44	1,5	125	4,0	42	2,0	48	2,0	47	2,0	51	2,0	53	2,0	241	10,0					366	14
D SAINT-JOSEPH DE CLUNY									101	5,0	119	5,0	78	3,0	99	3,5	87	3,5	484	20,0					484	20
Maternelle BON PASTEUR	129	4,0	62	2,0			191	6,0																	191	6
Maternelle SAINT-JOSEPH DE CLUNY	140	5,0	139	5,0	120	5,0	399	15,0																	399	15
TOTAL	372	12,0	337	11,5	313	12,5	1 022	36,0	290	14,0	304	13,0	255	10,0	273	10,5	263	9,5	1 385	57,0					2 407	93
COMMUNE DE PAÏTA																										
LUC AMOURA I	92	3,0	58	2,5	63	1,5	213	7,0	68	3,0	77	3,0	67	3,0	65	3,0	70	3,0	347	15,0					560	22
LUC AMOURA II	38	1,0	26	1,0	31	1,0	95	3,0	38	2,0	29	1,0	26	1,0	25	1,0	37	2,0	155	7,0					250	10
TOTAL	130	4,0	84	3,5	94	2,5	308	10,0	106	5,0	106	4,0	93	4,0	90	4,0	107	5,0	502	22,0					810	32
COMMUNE DE THIO																										
SAINT-FRANÇOIS	18	1,0	24	1,0	18	1,0	60	3,0	20	1,0	36	2,0	31	2,0	26	1,4	31	1,6	144	8,0					204	11
TOTAL	18	1,0	24	1,0	18	1,0	60	3,0	20	1,0	36	2,0	31	2,0	26	1,4	31	1,6	144	8,0					204	11
COMMUNE DE YATÉ																										
SACRÉ CŒUR	8	0,5	12	0,5	12	0,4	32	1,4	13	0,6	7	0,4	13	0,6	14	0,6	11	0,4	58	2,6					90	4
SAINTE-THÉRÈSE	9	0,7	7	0,3	11	0,5	27	1,5	12	0,5	9	0,4	13	0,6	8	0,4	12	0,6	54	2,5					81	4
TOTAL	17	1,2	19	0,8	23	0,9	59	2,9	25	1,1	16	0,8	26	1,2	22	1,0	23	1,0	112	5,1					171	8
TOTAL SUD	713	27,1	620	23,6	611	23,9	1 944	74,6	593	28,9	645	27,9	598	26,1	582	25,3	588	25,2	3 006	133,4					4 950	208

STRUCTURE DES ÉCOLES PRIMAIRES - ENSEIGNEMENT PRIVÉ SOUS-CONTRAT
ANNÉE SCOLAIRE 2009

D.D.E.C	PRÉ-ÉLÉMENTAIRE								ÉLÉMENTAIRE								ENSEIGN. SPÉCIAL.		TOTAL GÉNÉRAL							
	PETITS		MOYENS		GRANDS		TOTAL		C.P.		C.E.1		C.E.2		C.M.1		C.M.2		TOTAL		EFF.	CLAS.	EFF.	CLAS.		
	EFF.	CLAS.	EFF.	CLAS.	EFF.	CLAS.	EFF.	CLAS.	EFF.	CLAS.	EFF.	CLAS.	EFF.	CLAS.	EFF.	CLAS.	EFF.	CLAS.								
N	COMMUNE DE BÉLEP																									
	WALA	20	0,8	13	0,6	17	0,6	50	2,0	19	1,0	20	1,0	30	2,0	24	1,0	28	2,0	121	7,0			171	9	
	TOTAL	20	0,8	13	0,6	17	0,6	50	2,0	19	1,0	20	1,0	30	2,0	24	1,0	28	2,0	121	7,0			171	9	
O	COMMUNE DE CANALA																									
	Centre Scolaire de CANALA	35	1,5	27	1,5	35	2,0	97	5,0	45	2,0	46	2,0	54	2,5	33	1,5	44	2,0	222	10,0			319	15	
	TOTAL	35	1,5	27	1,5	35	2,0	97	5,0	45	2,0	46	2,0	54	2,5	33	1,5	44	2,0	222	10,0			319	15	
R	COMMUNE DE HIENGHÈNE																									
	Centre Scolaire Catholique de OUARÉ	8	0,4	3	0,2	7	0,4	18	1,0	5	0,2	15	0,7	12	0,6	14	0,7	11	0,8	57	3,0			75	4	
	TOTAL	8	0,4	3	0,2	7	0,4	18	1,0	5	0,2	15	0,7	12	0,6	14	0,7	11	0,8	57	3,0			75	4	
D	COMMUNE DE HOUAÏLOU																									
	MÉAREU NINDHIA	1	0,2	4	0,4	5	0,4	10	1,0	7	0,6	5	0,4	9	0,4	7	0,3	7	0,3	35	2,0			45	3	
	TOTAL	1	0,2	4	0,4	5	0,4	10	1,0	7	0,6	5	0,4	9	0,4	7	0,3	7	0,3	35	2,0			45	3	
D	COMMUNE DE KAALA-GOMEN																									
	Maurice TOHÉ (OUÉHOLLE)	10	0,4	7	0,3	7	0,3	24	1,0	6	0,4	5	0,4	9	0,5	11	0,4	4	0,3	35	2,0			59	3	
	TOTAL	10	0,4	7	0,3	7	0,3	24	1,0	6	0,4	5	0,4	9	0,5	11	0,4	4	0,3	35	2,0			59	3	
D	COMMUNE DE KONÉ																									
	L'IMMACULÉE	29	1,0	34	1,3	36	1,5	99	3,8	31	1,2	25	1,0	49	1,4	29	1,3	38	1,3	172	6,2			271	10	
	TOTAL	29	1,0	34	1,3	36	1,5	99	3,8	31	1,2	25	1,0	49	1,4	29	1,3	38	1,3	172	6,2			271	10	
D	COMMUNE DE OUÉGOA																									
	Centre Scolaire Catholique de BONDÉ	17	1,0	6	0,5	8	0,5	31	2,0	17	1,0	17	1,0	15	0,6	12	0,4	14	1,0	75	4,0			106	6	
	TOTAL	17	1,0	6	0,5	8	0,5	31	2,0	17	1,0	17	1,0	15	0,6	12	0,4	14	1,0	75	4,0			106	6	
D	COMMUNE DE POINDIMIÉ																									
	NOTRE - DAME DU RIVAGE - TYÉ	19	1,0	20	1,0	23	1,0	62	3,0	39	2,0	33	2,0	31	2,0	39	2,0	24	1,0	166	9,0			228	12	
	NOTRE - DAME D'OMETTEUX	2	0,3	8	0,4	3	0,3	13	1,0	4	0,3	7	0,7	5	0,7	7	0,3			23	2,0			36	3	
TOTAL	21	1,3	28	1,4	26	1,3	75	4,0	43	2,3	40	2,7	36	2,7	46	2,3	24	1,0	189	11,0			264	15		
D	COMMUNE DE PONÉRIHOUE																									
	Centre Scolaire Catholique SAINTE-JEANNE D'A	6	0,2	16	0,5	5	0,3	27	1,0	8	0,4	13	0,6	21	1,0	28	1,0	18	1,0	88	4,0			115	5	
	TOTAL	6	0,2	16	0,5	5	0,3	27	1,0	8	0,4	13	0,6	21	1,0	28	1,0	18	1,0	88	4,0			115	5	
D	COMMUNE DE POUÉBO																									
	Centre Scolaire Catholique de POUÉBO	21	1,0	22	1,0	21	1,0	64	3,0	30	2,0	31	2,0	35	2,0	34	2,0	36	2,0	166	10,0			230	13	
	Maternelle de DIAHOUE	12	0,4	7	0,6			19	1,0																19	1
Maternelle de BALADE	13	0,8	12	0,2			25	1,0																	25	1
TOTAL	46	2,2	41	1,8	21	1,0	108	5,0	30	2,0	31	2,0	35	2,0	34	2,0	36	2,0	166	10,0			274	15		
D	COMMUNE DE POUM																									
	SAINT-JOSEPH D'ARAMA	9	0,3	6	0,4	8	0,3	23	1,0	6	0,3	7	0,7	7	0,3	9	0,2	7	0,5	36	2,0			59	3	
	TOTAL	9	0,3	6	0,4	8	0,3	23	1,0	6	0,3	7	0,7	7	0,3	9	0,2	7	0,5	36	2,0			59	3	
D	COMMUNE DE POYA																									
	SAINTE-THÉRÈSE de NÉKLIAI	2	0,2	3	0,3	4	0,5	9	1,0	8	0,5	6	0,2	5	0,3	9	0,7	5	0,3	33	2,0			42	3	
	TOTAL	2	0,2	3	0,3	4	0,5	9	1,0	8	0,5	6	0,2	5	0,3	9	0,7	5	0,3	33	2,0			42	3	
D	COMMUNE DE TOUHO																									
	Centre Scolaire Catholique de TOUHO - MISSION	1	0,1	5	0,2	4	0,2	10	0,5	7	0,5	8	0,5	8	0,5	5	0,5	9	0,5	37	2,5			47	3	
	TOTAL	1	0,1	5	0,2	4	0,2	10	0,5	7	0,5	8	0,5	8	0,5	5	0,5	9	0,5	37	2,5			47	3	
TOTAL NORD		205	9,6	193	9,4	183	9,3	581	28,3	232	12,4	238	13,2	290	14,8	261	12,3	245	13,0	1 266	65,7			1 847	94	

STRUCTURE DES ÉCOLES PRIMAIRES - ENSEIGNEMENT PRIVÉ SOUS- CONTRAT
ANNÉE SCOLAIRE 2009

D.D.E.C	PRÉ-ÉLÉMENTAIRE								ÉLÉMENTAIRE										ENSEIGN.		TOTAL			
	PETITS		MOYENS		GRANDS		TOTAL		C.P.		C.E.1		C.E.2		C.M.1		C.M.2		TOTAL		SPÉCIAL.		GÉNÉRAL	
	EFF.	CLAS.	EFF.	CLAS.	EFF.	CLAS.	EFF.	CLAS.	EFF.	CLAS.	EFF.	CLAS.	EFF.	CLAS.	EFF.	CLAS.	EFF.	CLAS.	EFF.	CLAS.	EFF.	CLAS.	EFF.	CLAS.
	COMMUNE DE LIFOU																							
	11	0,5	12	0,7	9	0,8	32	2,0	12	0,5	13	0,5	8	1,0	13	0,5	10	0,5	56	3,0			88	5
	DUEULU																							
	HUNÈTE																							
	14	0,8	17	0,7	14	0,5	45	2,0	11	0,3	16	1,3	22	1,2	14	0,8	20	0,4	83	4,0			128	6
	NATHALO																							
	25	1,3	29	1,4	23	1,3	77	4,0	31	1,2	40	2,4	39	2,7	37	1,8	30	0,9	177	9,0			254	13
	TOTAL																							
	COMMUNE DE MARÉ																							
	34	1,4	16	0,6	22	1,0	72	3,0	28	1,5	25	1,5	15	0,8	38	1,2	18	1,0	124	6,0			196	9
	LA ROCHE																							
	34	1,4	16	0,6	22	1,0	72	3,0	28	1,5	25	1,5	15	0,8	38	1,2	18	1,0	124	6,0			196	9
	TOTAL																							
	COMMUNE D'OUVÉA																							
	SAINTE-MARIE (MOULI)																							
			3	0,3	8	0,7	11	1,0	9	0,7	8	0,3							17	1,0			28	2
	SAINT-MICHEL																							
	1	0,1	9	0,3	13	0,6	23	1,0	21	1,0	29	2,0	37	2,0	25	1,0	36	2,0	148	8,0			171	9
	SAINT-JOSEPH																							
	11	0,7	15	0,8	10	0,5	36	2,0	20	1,5	32	1,5	22	1,5	33	1,5	20	1,0	127	7,0			163	9
	Maternelle SAINT-PIERRE (LÉKINÉ)																							
	2	0,2	7	0,5	5	0,3	14	1,0															14	1
	Maternelle d'OGNAT																							
	5	0,3	6	0,4	5	0,3	16	1,0															16	1
	Maternelle SAINT-PAUL																							
		0,4	4	0,6	7		11	1,0															11	1
	Maternelle de TÉOUTA																							
	4	0,4	4	0,4	3	0,2	11	1,0															11	1
	TOTAL																							
	23	2,1	48	3,3	51	2,6	122	8,0	50	3,2	69	3,8	59	3,5	58	2,5	56	3,0	292	16,0			414	24
	TOTAL ÎLES																							
	82	4,8	93	5,3	96	4,9	271	15,0	109	5,9	134	7,7	113	7,0	133	5,5	104	4,9	593	31,0			864	46

STRUCTURE DES ÉCOLES PRIMAIRES - ENSEIGNEMENT PRIVÉ SOUS-CONTRAT
ANNÉE SCOLAIRE 2009

F.E.L.P.	PRÉ-ÉLÉMENTAIRE								ÉLÉMENTAIRE								ENSEIGN. SPÉCIAL.		TOTAL GÉNÉRAL					
	PETITS		MOYENS		GRANDS		TOTAL		C.P.		C.E.1		C.E.2		C.M.1		C.M.2		TOTAL		EFF.	CLAS.	EFF.	CLAS.
	EFF.	CLAS.	EFF.	CLAS.	EFF.	CLAS.	EFF.	CLAS.	EFF.	CLAS.	EFF.	CLAS.	EFF.	CLAS.	EFF.	CLAS.	EFF.	CLAS.						
COMMUNE DE HIENGHÈNE																								
BAS-COULNA	2	0,2	1	0,1	1	0,1	4	0,4			3	0,2	4	0,3	1	0,1			8	0,6			12	1
Dominique GIRARDEAU (HAUT-COULNA)	1	0,1	2	0,2	2	0,2	5	0,5			3	0,3	1	0,2					4	0,5			9	1
TOTAL	3	0,3	3	0,3	3	0,3	9	0,9			6	0,5	5	0,5	1	0,1			12	1,1			21	2
COMMUNE DE HOUAÏLOU																								
BÂ	4	0,2	6	0,3	9	0,5	19	1,0	5	0,4	9	0,6	9	0,4	12	0,5	1	0,1	36	2,0			55	3
NÉDIVIN	11	0,4	10	0,4	5	0,2	26	1,0	13	0,5	11	0,5	13	0,7	12	0,6	12	0,7	61	3,0			87	4
NESSAKOËA	6	0,4	5	0,3	5	0,3	16	1,0															16	1
WARAÏ	6	0,2	11	0,5	7	0,3	24	1,0	8	0,4	11	0,6	4	0,2	8	0,5	6	0,3	37	2,0			61	3
TOTAL	27	1,2	32	1,5	26	1,3	85	4,0	26	1,3	31	1,7	26	1,3	32	1,6	19	1,1	134	7,0			219	11
COMMUNE DE KOUMAC																								
WANAP	5	0,3	3	0,2	7	0,5	15	1,0															15	1
TOTAL	5	0,3	3	0,2	7	0,5	15	1,0															15	1
COMMUNE DE POINDIMIÉ																								
NAPOËMIEN	1	0,1	2	0,2	2	0,2	5	0,5	2	0,1	1	0,1	1	0,1	1	0,1	1	0,1	6	0,5			11	1
TIBARAMA	3	0,2	6	0,4	2	0,2	11	0,8	2	0,2	4	0,2	3	0,2	6	0,4	4	0,2	19	1,2			30	2
TOTAL	4	0,3	8	0,6	4	0,4	16	1,3	4	0,3	5	0,3	4	0,3	7	0,5	5	0,3	25	1,7			41	3
COMMUNE DE PONÉRIHOUE																								
GOYETTA	3	0,2	1	0,1	5	0,3	9	0,6	2	0,2	2	0,2							4	0,4			13	1
TCHAMBA	7	0,6	4	0,4	7	0,8	18	1,8	2	0,2	5	0,3	6	0,4	5	0,3			18	1,2			36	3
TOTAL	10	0,8	5	0,5	12	1,1	27	2,4	4	0,4	7	0,5	6	0,4	5	0,3			22	1,6			49	4
COMMUNE DE PONÉRIHOUE																								
MOU	3	0,1	5	0,2	1	0,1	9	0,4	3	0,1	1	0,1	3	0,1	4	0,1	6	0,2	17	0,6			26	1
TOTAL	3	0,1	5	0,2	1	0,1	9	0,4	3	0,1	1	0,1	3	0,1	4	0,1	6	0,2	17	0,6			26	1
COMMUNE DE POUM																								
YANDÉ			1	0,1	1	0,1	2	0,2	2	0,2	1	0,1	1	0,1	1	0,1	2	0,3	7	0,8			9	1
TOTAL			1	0,1	1	0,1	2	0,2	2	0,2	1	0,1	1	0,1	1	0,1	2	0,3	7	0,8			9	1
COMMUNE DE TOUHO																								
KOË	1	0,1			2	0,1	3	0,2	3	0,2	5	0,4	2	0,1	1	0,1			11	0,8			14	1
TIWAË	1	0,1	2	0,2			3	0,3	2	0,2			1	0,1	2	0,2	3	0,2	8	0,7			11	1
TOTAL	2	0,2	2	0,2	2	0,1	6	0,5	5	0,4	5	0,4	3	0,2	3	0,3	3	0,2	19	1,5			25	2
COMMUNE DE VOH																								
GATOPE											12	1,0							12	1,0			12	1
HOUANGO	1	0,1			1	0,1	2	0,2	2	0,2	2	0,2	2	0,2	2	0,2			8	0,8			10	1
OUNDJO	9	0,6	7	0,4	9	0,4	25	1,4	12	0,6									12	0,6			37	2
TIËTA	7	0,4	5	0,2	8	0,4	20	1,0					10	0,5	17	0,8	16	0,7	43	2,0			63	3
TOTAL	17	1,1	12	0,6	18	0,9	47	2,6	14	0,8	14	1,2	12	0,7	19	1,0	16	0,7	75	4,4			122	7
TOTAL NORD	71	4,3	71	4,2	74	4,8	216	13,3	58	3,5	70	4,8	60	3,6	72	4,0	51	2,8	311	18,7			527	32

STRUCTURE DES ÉCOLES PRIMAIRES - ENSEIGNEMENT PRIVÉ SOUS-CONTRAT
ANNÉE SCOLAIRE 2009

F.E.L.P.	PRÉ-ÉLÉMENTAIRE								ÉLÉMENTAIRE								ENSEIGN. SPÉCIAL.		TOTAL GÉNÉRAL					
	PETITS		MOYENS		GRANDS		TOTAL		C.P.		C.E.1		C.E.2		C.M.1		C.M.2		TOTAL		EFF.	CLAS.	EFF.	CLAS.
	EFF.	CLAS.	EFF.	CLAS.	EFF.	CLAS.	EFF.	CLAS.	EFF.	CLAS.	EFF.	CLAS.	EFF.	CLAS.	EFF.	CLAS.	EFF.	CLAS.						
COMMUNE DE MARÉ																								
ÉNI	9	0,3	5	0,2	14	0,5	28	1,0	11	0,5	11	0,5	13	1,0	12	0,4	15	0,6	62	3,0			90	4
TOTAL ÎLES	9	0,3	5	0,2	14	0,5	28	1,0	11	0,5	11	0,5	13	1,0	12	0,4	15	0,6	62	3,0			90	4

STRUCTURE DES ÉCOLES PRIMAIRES - ENSEIGNEMENT PRIVÉ HORS- CONTRAT
ANNÉE SCOLAIRE 2009

PROVINCE SUD	PRÉ-ÉLÉMENTAIRE								ÉLÉMENTAIRE								ENSEIGN. SPÉCIAL.	TOTAL						
	PETITS		MOYENS		GRANDS		TOTAL		C.P.		C.E.1		C.E.2		C.M.1			C.M.2		TOTAL		EFF. CLAS.	EFF. CLAS.	
	EFF.	CLAS.	EFF.	CLAS.	EFF.	CLAS.	EFF.	CLAS.	EFF.	CLAS.	EFF.	CLAS.	EFF.	CLAS.	EFF.	CLAS.		EFF.	CLAS.	EFF.	CLAS.			
COMMUNE DE NOUMÉA																								
Maternelle KINDY SCHOOL	40	2,6	13	0,7	12	0,7	65	4,0															65	4
École Internationale JAMES COOK	13	1,0	15	0,8	4	0,2	32	2,0	18	1,0	30	1,6	6	0,4	13	0,5	12	0,5	79	4,0			111	6
ATOOUT BOUT'CHOU 2	26	1,0	15	1,0	11	1,0	52	3,0															52	3
TOTAL	79	4,6	43	2,5	27	1,9	149	9,0	18	1,0	30	1,6	6	0,4	13	0,5	12	0,5	79	4,0			228	13

RÉCAPITULATION - ÉCOLES PRIVÉES

NOUVELLE-CALÉDONIE	PRÉ-ÉLÉMENTAIRE								ÉLÉMENTAIRE										ENSEIGN. SPÉCIAL.		TOTAL GÉNÉRAL			
	PETITS		MOYENS		GRANDS		TOTAL		C.P.		C.E.1		C.E.2		C.M.1		C.M.2		TOTAL		EFF.	CLAS.	EFF.	CLAS.
	EFF.	CLAS.	EFF.	CLAS.	EFF.	CLAS.	EFF.	CLAS.	EFF.	CLAS.	EFF.	CLAS.	EFF.	CLAS.	EFF.	CLAS.	EFF.	CLAS.						
PROVINCE SUD *	792	31,7	663	26,1	638	25,8	2 093	83,6	611	29,9	675	29,5	604	26,5	595	25,8	600	25,7	3 085	137,4			5 178	221
PROVINCE NORD	315	16,1	298	15,4	295	16,4	908	47,9	321	18,1	341	20,1	397	21,6	362	18,1	335	18,2	1 756	96,1			2 664	144
PROVINCE DES ÎLES	158	9,2	152	8,4	178	9,4	488	27,0	196	11,0	241	14,0	220	13,0	254	12,1	227	11,9	1 138	62,0			1 626	89
TOTAL GÉNÉRAL	1 265	57,0	1 113	49,9	1 111	51,6	3 489	158,5	1 128	59,0	1 257	63,6	1 221	61,1	1 211	56,0	1 162	55,8	5 979	295,5			9 468	454

* Y compris les Établissements hors contrat en page 21

	PRÉ-ÉLÉMENTAIRE								ÉLÉMENTAIRE										ENSEIGN. SPÉCIAL.		TOTAL GÉNÉRAL			
	PETITS		MOYENS		GRANDS		TOTAL		C.P.		C.E.1		C.E.2		C.M.1		C.M.2		TOTAL		EFF.	CLAS.	EFF.	CLAS.
	EFF.	CLAS.	EFF.	CLAS.	EFF.	CLAS.	EFF.	CLAS.	EFF.	CLAS.	EFF.	CLAS.	EFF.	CLAS.	EFF.	CLAS.	EFF.	CLAS.						
NOUMÉA *	451	16,6	380	14,0	340	14,4	1 171	45,0	308	15,0	334	14,6	261	10,4	286	11,0	275	10,0	1 464	61,0			2 635	106
GRAND NOUMÉA * (Nouméa + Dumbéa + Mont-Dore + Païta)	642	24,3	522	19,8	497	19,6	1 661	63,7	449	21,8	513	21,2	412	16,8	428	17,4	436	17,1	2 238	94,3			3 899	158

* Y compris les Établissements hors contrat en page 21

NOUVELLE-CALÉDONIE	PRÉ-ÉLÉMENTAIRE								ÉLÉMENTAIRE										ENSEIGN. SPÉCIAL.		TOTAL GÉNÉRAL			
	PETITS		MOYENS		GRANDS		TOTAL		C.P.		C.E.1		C.E.2		C.M.1		C.M.2		TOTAL		EFF.	CLAS.	EFF.	CLAS.
	EFF.	CLAS.	EFF.	CLAS.	EFF.	CLAS.	EFF.	CLAS.	EFF.	CLAS.	EFF.	CLAS.	EFF.	CLAS.	EFF.	CLAS.	EFF.	CLAS.						
A.S.É.É.	106	6,3	88	4,7	106	6,3	300	17,3	107	6,8	129	7,9	141	8,2	138	8,0	147	8,8	662	39,7			962	57
D.D.E.C.	1 000	41,5	906	38,3	890	38,1	2 796	117,9	934	47,2	1 017	48,8	1 001	47,9	976	43,1	937	43,1	4 865	230,1			7 661	348
F.E.L.P.	80	4,6	76	4,4	88	5,3	244	14,3	69	4,0	81	5,3	73	4,6	84	4,4	66	3,4	373	21,7			617	36
HORS-CONTRAT	79	4,6	43	2,5	27	1,9	149	9,0	18	1,0	30	1,6	6	0,4	13	0,5	12	0,5	79	4,0			228	13
TOTAL GÉNÉRAL	1 265	57,0	1 113	49,9	1 111	51,6	3 489	158,5	1 128	59,0	1 257	63,6	1 221	61,1	1 211	56,0	1 162	55,8	5 979	295,5			9 468	454

EFFECTIFS EN MATERNELLES AUTONOMES	
PROVINCE SUD	717
PROVINCE NORD	91
PROVINCE DES ÎLES	96
TOTAL GÉNÉRAL	904

EFFECTIFS EN MATERNELLES AUTONOMES	
A.S.É.É.	60
D.D.E.C	696
F.EL.P	31
HORS-CONTRAT	117
TOTAL GÉNÉRAL	904

DÉNOMBREMENT DES ÉCOLES PRIVÉES

NOUVELLE-CALÉDONIE	A	B	C	D	E	F	G	H	I	J
PROVINCE SUD *	5	16	14		1		4	14	1	2
PROVINCE NORD	5	39	37		5	12	3	24	2	15
PROVINCE DES ÎLES	7	18	14		7	1	5	11	2	7
TOTAL GÉNÉRAL	17	73	65		13	13	12	49	5	24
	90				26		61		29	

* Y compris les Établissements hors contrat en page 21

NOUVELLE-CALÉDONIE	A	B	C	D	E	F	G	H	I	J
A.S.É.É.	4	18	14		4	3	3	9	1	9
D.D.E.C.	9	36	33		7		5	31	4	5
F.E.L.P.	2	18	17		2	10	2	8		10
HORS-CONTRAT	2	1	1				2	1		
	17	73	65		13	13	12	49	5	24
	90				26		61		29	

A : Écoles maternelles autonomes.

B : Écoles primaires.

C : Écoles primaires avec cycle pré-élémentaire intégré (comptabilisées dans "B").

D : Écoles primaires avec enseignement spécial (comptabilisées dans "B").

E : Écoles maternelles autonomes à classe unique (comptabilisées dans "A").

F : Écoles primaires à classe unique (comptabilisées dans "B").

G : Écoles maternelles autonomes à cycle complet (comptabilisées dans "A").

H : Écoles primaires à cycle complet (comptabilisées dans "B").

I : Écoles maternelles autonomes à cycle incomplet (comptabilisées dans "A").

J : Écoles primaires à cycle incomplet (comptabilisées dans "B").

RÉCAPITULATIF

**ENSEIGNEMENT
PUBLIC**

ET

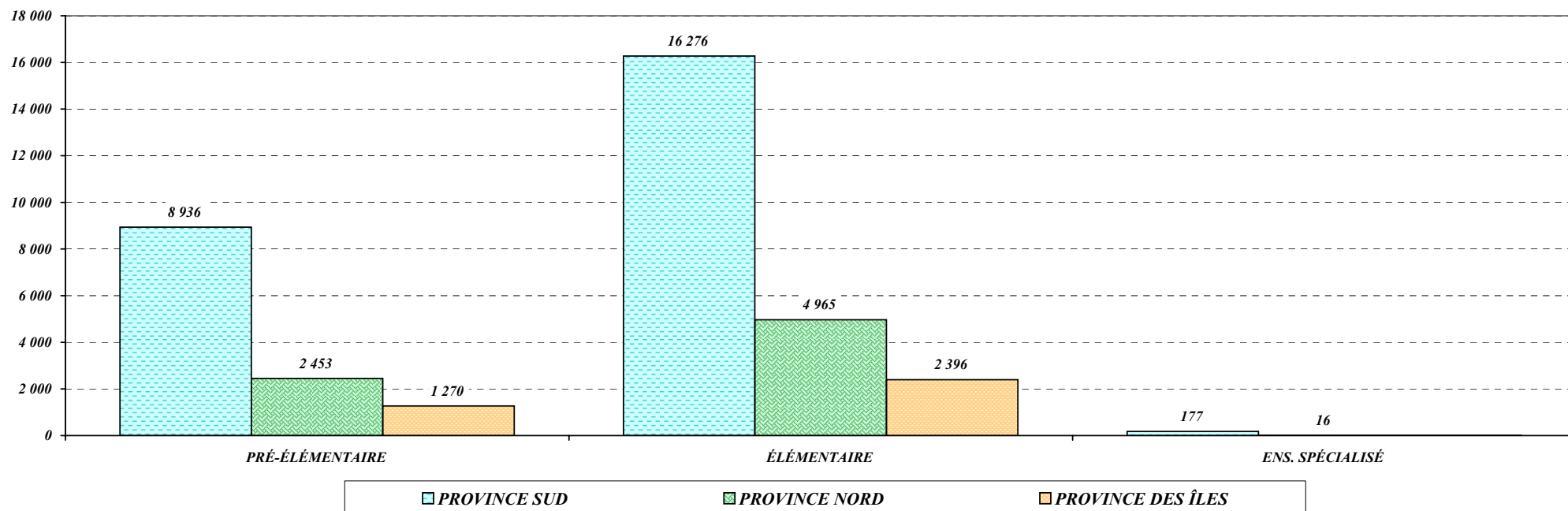
**ENSEIGNEMENT
PRIVÉ**



- ENSEIGNEMENT DU PREMIER DEGRÉ PUBLIC ET PRIVÉS (SOUS-CONTRAT ET HORS-CONTRAT) - ANNÉE SCOLAIRE 2009 -

RÉCAPITULATIF PAR PROVINCE

PROVINCES	PRÉ-ÉLÉMENTAIRE						ÉLÉMENTAIRE										ENSEIGN.		TOTAL					
	PETITS		MOYENS		GRANDS		TOTAL		C.P.		C.E.1		C.E.2		C.M.1		C.M.2		TOTAL		SPÉCIAL.		GÉNÉRAL	
	EFF.	CLAS.	EFF.	CLAS.	EFF.	CLAS.	EFF.	CLAS.	EFF.	CLAS.	EFF.	CLAS.	EFF.	CLAS.	EFF.	CLAS.	EFF.	CLAS.	EFF.	CLAS.	EFF.	CLAS.	EFF.	CLAS.
PROVINCE SUD	2 943	114,8	2 991	119,0	3 002	127,2	8 936	361,0	3 167	157,8	3 422	159,4	3 320	148,3	3 240	144,9	3 127	138,6	16 276	749,0	177	26,0	25 389	1 136
PROVINCE NORD	820	43,7	831	42,2	802	44,2	2 453	130,1	898	54,8	1 041	62,2	1 044	57,7	1 008	49,8	974	48,4	4 965	272,9	16	2,0	7 434	405
PROVINCE DES ÎLES	434	25,9	404	23,3	432	23,3	1 270	72,5	449	27,6	521	31,5	476	25,9	496	25,9	454	24,6	2 396	135,5	13	2,0	3 679	210
NOUVELLE-CALÉDONIE	4 197	184,4	4 226	184,5	4 236	194,7	12 659	563,6	4 514	240,2	4 984	253,1	4 840	231,9	4 744	220,6	4 555	211,6	23 637	1157,4	206	30,0	36 502	1 751



**- RÉCAPITULATIF DE LA STRUCTURE DES ÉTABLISSEMENTS DU PREMIER DEGRÉ DE NOUVELLE-CALÉDONIE -
ANNÉE SCOLAIRE 2009**

ENSEIGNEMENT PUBLIC & ENSEIGNEMENTS PRIVÉS (SOUS-CONTRAT ET HORS-CONTRAT)

ENSEIGNEMENT	PRÉ-ÉLÉMENTAIRE								ÉLÉMENTAIRE										ENSEIG. SPÉCIAL.		TOTAL GÉNÉRAL			
	PETITS		MOYENS		GRANDS		TOTAL		CP		CE1		CE2		CM1		CM2		TOTAL		Eff.	Clas.	Eff.	Clas.
	Eff.	Clas.	Eff.	Clas.	Eff.	Clas.	Eff.	Clas.	Eff.	Clas.	Eff.	Clas.	Eff.	Clas.	Eff.	Clas.	Eff.	Clas.						
ENSEIG. PUBLIC	2 932	127,4	3 113	134,6	3 125	143,1	9 170	405,1	3 386	181,2	3 727	189,5	3 619	170,8	3 533	164,6	3 393	155,8	17 658	861,9	206	30,0	27 034	1 297
ENSEIG. PRIVÉS	1 265	57,0	1 113	49,9	1 111	51,6	3 489	158,5	1 128	59,0	1 257	63,6	1 221	61,1	1 211	56,0	1 162	55,8	5 979	295,5	0	0,0	9 468	454
TOTAL	4 197	184,4	4 226	184,5	4 236	194,7	12 659	563,6	4 514	240,2	4 984	253,1	4 840	231,9	4 744	220,6	4 555	211,6	23 637	1 157,4	206	30,0	36 502	1 751

