

VICE - RECTORAT  
DE NOUVELLE-CALÉDONIE

*Service des statistiques*

*MINISTÈRE DE L'ÉDUCATION NATIONALE, DE L'ENSEIGNEMENT SUPÉRIEUR ET DE LA RECHERCHE*

# EFFECTIFS ET STRUCTURES

## DES ÉTABLISSEMENTS DU PREMIER DEGRÉ



*ENSEIGNEMENT PUBLIC  
&  
ENSEIGNEMENT PRIVÉ*

**ANNÉE SCOLAIRE 2005**

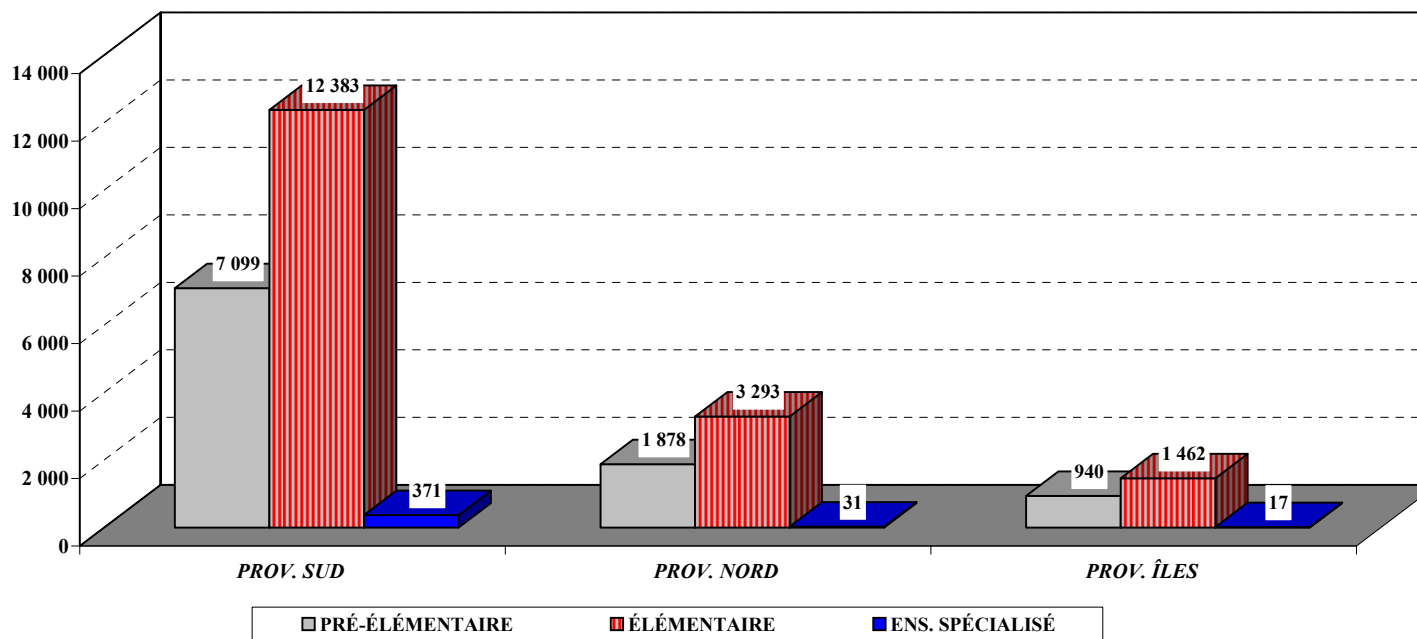
# ENSEIGNEMENT PUBLIC



## ENSEIGNEMENT DU PREMIER DEGRÉ - ANNÉE SCOLAIRE 2005 -

### RÉCAPITULATIF PAR PROVINCE DES EFFECTIFS DE L'ENSEIGNEMENT PUBLIC

PROVINCES	PRÉ-ÉLÉMENTAIRE								ÉLÉMENTAIRE												ENSEIG. SPÉCIAL		TOTAL GÉNÉRAL	
	PETITS		MOYENS		GRANDS		TOTAL		CP		CE1		CE2		CM1		CM2		TOTAL		Eff.	Clas.	Eff.	Clas.
	Eff.	Clas.	Eff.	Clas.	Eff.	Clas.	Eff.	Clas.	Eff.	Clas.	Eff.	Clas.	Eff.	Clas.	Eff.	Clas.	Eff.	Clas.						
PROVINCE SUD	2 232	78,3	2 382	88,6	2 485	97,9	7 099	264,8	2 556	122,2	2 739	118,6	2 500	107,7	2 274	96,4	2 314	98,3	12 383	543,2	371	39,0	19 853	847,0
PROVINCE NORD	560	25,9	644	30,7	674	32,9	1 878	89,5	641	38,0	731	41,5	617	30,2	641	30,5	663	30,3	3 293	170,5	31	3,0	5 202	263,0
PROVINCE ÎLES	325	16,4	315	17,7	300	16,2	940	50,3	314	19,6	301	18,5	288	15,6	282	17,1	277	15,9	1 462	86,7	17	3,0	2 419	140,0
<b>NOUVELLE-CALÉDONIE</b>	<b>3 117</b>	<b>120,6</b>	<b>3 341</b>	<b>137,0</b>	<b>3 459</b>	<b>147,0</b>	<b>9 917</b>	<b>404,6</b>	<b>3 511</b>	<b>179,9</b>	<b>3 771</b>	<b>178,6</b>	<b>3 405</b>	<b>153,5</b>	<b>3 197</b>	<b>144,0</b>	<b>3 254</b>	<b>144,5</b>	<b>17 138</b>	<b>800,4</b>	<b>419</b>	<b>45,0</b>	<b>27 474</b>	<b>1 250</b>



**STRUCTURE DES ÉCOLES PRIMAIRES - ENSEIGNEMENT PUBLIC**  
**ANNÉE SCOLAIRE 2005**

PROVINCE SUD		PRÉ-ÉLÉMENTAIRE								ÉLÉMENTAIRE										ENSEIGN. SPÉCIAL.		TOTAL GÉNÉRAL			
		PETITS		MOYENS		GRANDS		TOTAL		C.P.		C.E.1		C.E.2		C.M.1		C.M.2		TOTAL		EFF.	CLAS.	EFF.	CLAS.
		EFF.	CLAS.	EFF.	CLAS.	EFF.	CLAS.	EFF.	CLAS.	EFF.	CLAS.	EFF.	CLAS.	EFF.	CLAS.	EFF.	CLAS.	EFF.	CLAS.						
<b>COMMUNE DE NOUMÉA</b>																									
	François GRISCELLI	8	0,3	16	0,7	25	1,0	49	2,0	28	1,5	32	1,5	22	1,0	30	1,0	26	1,0	138	6,0	16	2,0	203	10
	Céline TEYSSANDIER DE LAUBARÈDE									10	0,6	27	1,4	25	1,0	21	1,0	18	1,0	101	5,0	21	2,0	122	7
	Gustave MOUCHET	61	2,0	61	2,0	44	2,0	166	6,0	39	2,0	43	2,0	19	1,0	22	1,0	21	1,0	144	7,0			310	13
	Isidore NOËLL					20	1,0	20	1,0	18	1,0	23	1,0	38	2,0	19	1,0	24	1,0	122	6,0	19	2,0	161	9
	Edmond DESBROSSE	30	1,0	42	2,0	49	2,0	121	5,0	29	1,4	38	1,6	21	1,0	20	1,0			108	5,0			229	10
	Louise VERGES					28	1,0	28	1,0	34	2,0	36	2,0	35	2,0	36	1,4	37	1,6	178	9,0	11	1,0	217	11
	Gustave LODS					49	2,0	49	2,0	43	2,0	46	2,0	46	2,0	46	2,0	51	2,0	232	10,0			281	12
	Daniel TALON									20	1,0	17	1,0	20	1,0	18	1,0	47	2,0	122	6,0	22	2,0	144	8
	Maternelle LES ORCHIDÉES	84	3,0	101	3,7	31	1,3	216	8,0															216	8
	Maternelle LE PETIT POU CET	42	1,5	49	2,0	39	1,5	130	5,0															130	5
	<b>Total</b>	<b>225</b>	<b>7,8</b>	<b>269</b>	<b>10,4</b>	<b>285</b>	<b>11,8</b>	<b>779</b>	<b>30,0</b>	<b>221</b>	<b>11,5</b>	<b>262</b>	<b>12,5</b>	<b>226</b>	<b>11,0</b>	<b>212</b>	<b>9,4</b>	<b>224</b>	<b>9,6</b>	<b>1 145</b>	<b>54,0</b>	<b>89</b>	<b>9,0</b>	<b>2 013</b>	<b>93</b>
<b>COMMUNE DE DUMBÉA</b>																									
I	Alphonse DILLENSENGER (ex AUTEUIL)					22	1,0	22	1,0	38	2,0	52	2,0	48	2,0	44	2,0	45	2,0	227	10,0			249	11
	John HINGGINSON	43	1,7	32	1,3	25	1,0	100	4,0	24	1,5	22	1,5	25	1,0	21	1,0	10	1,0	102	6,0	8	1,0	210	11
	Victorien BARDOU (ex KOUTIO 1)									60	3,0	52	2,0	52	2,0	41	2,0	38	2,0	243	11,0	17	2,0	260	13
E	KOUTIO 2									85	4,0	95	4,0	76	3,0	70	3,0	58	3,0	384	17,0			384	17
	Louise DE GRESLAN (ex JACARANDAS)									57	3,0	57	3,0	45	2,0	42	1,6	35	1,4	236	11,0	12	1,0	248	12
	KATIRAMONA									48	2,0	68	3,0	57	3,0	47	2,0	56	2,0	276	12,0			276	12
P	Maternelle LES MYOSOTIS	30	1,0	54	2,0	49	2,0	133	5,0															133	5
	Maternelle LES BENGALIS	30	1,0	46	1,6	10	0,4	86	3,0															86	3
	Maternelle LES COLIBRIS	45	1,5	57	2,0	65	2,5	167	6,0															167	6
I	Maternelles LES JACARANDAS	59	2,0	53	2,0	48	2,0	160	6,0															160	6
	Maternelle LES NIAOULIS	43	1,3	21	0,7	24	1,0	88	3,0															88	3
	Maternelle L'OASIS	69	2,0	63	2,0	55	2,0	187	6,0															187	6
	<b>Total</b>	<b>319</b>	<b>10,5</b>	<b>326</b>	<b>11,6</b>	<b>298</b>	<b>11,9</b>	<b>943</b>	<b>34,0</b>	<b>312</b>	<b>15,5</b>	<b>346</b>	<b>15,5</b>	<b>303</b>	<b>13,0</b>	<b>265</b>	<b>11,6</b>	<b>242</b>	<b>11,4</b>	<b>1 468</b>	<b>67,0</b>	<b>37</b>	<b>4,0</b>	<b>2 448</b>	<b>105</b>
<b>COMMUNE DE PAÏTA</b>																									
	Heinrich OHLEN									55	2,4	39	1,6	50	2,4	55	2,6	38	2,0	237	11,0	10	1,0	247	12
	James PADDON									74	2,0	36	2,0	41	1,6	35	1,4	49	2,0	235	9,0	8	1,0	243	10
	Groupe Scolaire LA TAMOA	24	1,0	22	1,8	30	1,2	76	4,0	29	1,6	29	1,4	20	1,0	19	1,0	23	1,0	120	6,0			196	10
	LES SCHEFFLERAS	37	1,2	42	1,6	29	1,2	108	4,0	39	2,0	45	2,0	43	2,0	30	1,5	29	1,5	186	9,0			294	13
	Groupe Scolaire de LA TONTOUTA	33	1,0	22	0,8	29	1,2	84	3,0	33	2,0	25	1,0	27	1,0	31	1,0	27	1,0	143	6,0			227	9
	Maternelle LES PALMIERS	42	1,7	45	2,3	46	2,0	133	6,0															133	6
	Maternelle VI-VÊTE	27	1,0	18	1,0	24	1,0	69	3,0															69	3
	<b>Total</b>	<b>163</b>	<b>5,9</b>	<b>149</b>	<b>7,5</b>	<b>158</b>	<b>6,6</b>	<b>470</b>	<b>20,0</b>	<b>230</b>	<b>10,0</b>	<b>174</b>	<b>8,0</b>	<b>181</b>	<b>8,0</b>	<b>170</b>	<b>7,5</b>	<b>166</b>	<b>7,5</b>	<b>921</b>	<b>41,0</b>	<b>18</b>	<b>2,0</b>	<b>1 409</b>	<b>63</b>
	<b>TOTAL IEP 1</b>	<b>707</b>	<b>24,2</b>	<b>744</b>	<b>29,5</b>	<b>741</b>	<b>30,3</b>	<b>2 192</b>	<b>84,0</b>	<b>763</b>	<b>37,0</b>	<b>782</b>	<b>36,0</b>	<b>710</b>	<b>32,0</b>	<b>647</b>	<b>28,5</b>	<b>632</b>	<b>28,5</b>	<b>3 534</b>	<b>162,0</b>	<b>144</b>	<b>15,0</b>	<b>5 870</b>	<b>261</b>

**STRUCTURE DES ÉCOLES PRIMAIRES - ENSEIGNEMENT PUBLIC**  
**ANNÉE SCOLAIRE 2005**

PROVINCE SUD	PRÉ-ÉLÉMENTAIRE								ÉLÉMENTAIRE										ENSEIGN. SPÉCIAL.		TOTAL GÉNÉRAL			
	PETITS		MOYENS		GRANDS		TOTAL		C.P.		C.E.1		C.E.2		C.M.1		C.M.2		TOTAL		EFF.	CLAS.	EFF.	CLAS.
	EFF.	CLAS.	EFF.	CLAS.	EFF.	CLAS.	EFF.	CLAS.	EFF.	CLAS.	EFF.	CLAS.	EFF.	CLAS.	EFF.	CLAS.	EFF.	CLAS.						
<b>COMMUNE DE NOUMÉA</b>																								
Charles BICHON									50	2,0	56	2,0	47	2,0	51	2,0	55	2,0	259	10,0			259	10
Éloi FRANC					54	2,0	54	2,0	77	3,0	63	2,0	57	2,0	59	2,0	60	2,0	316	11,0	13	2,0	383	15
Fernande LERICHE									39	1,6	64	2,4	55	2,0	51	2,0	52	2,0	261	10,0			261	10
Amélie COSNIER	20	0,6	27	0,8	21	0,6	68	2,0	22	1,0	16	1,0	19	1,0	18	1,0	19	1,0	94	5,0			162	7
Yvonne DUPONT					28	1,0	28	1,0	47	2,0	47	2,0	53	2,0	57	2,0	55	2,0	259	10,0	9	1,0	296	12
Suzanne BERTON					21	1,0	21	1,0	30	2,0	36	2,0	31	2,0	21	1,0	26	1,0	144	8,0	8	1,0	173	10
Suzanne RUSSIER					21	1,0	21	1,0	36	1,5	42	1,5	42	2,0	45	1,8	31	1,2	196	8,0	8	1,0	225	10
Frédéric SURLEAU									21	1,0	34	2,0	43	2,0	39	1,5	64	2,5	201	9,0			201	9
Robert BURCK					23	1,0	23	1,0	39	2,0	35	2,0	47	2,0	25	1,0	40	2,0	186	9,0	20	2,0	229	12
Marguerite ARSAPIN					25	1,0	25	1,0	38	2,0	41	2,0	40	2,0	42	2,0	32	2,0	193	10,0			218	11
Marguerite CARLIER					30	1,0	30	1,0	37	2,0	27	1,0	27	1,0	27	1,0	46	2,0	164	7,0			194	8
Mauricette DEVAMBEZ					37	2,0	37	2,0	42	2,0	42	2,0	38	2,0	34	2,0	42	2,0	198	10,0	24	2,0	259	14
Candide KOCH					30	1,0	30	1,0	40	2,0	55	2,0	42	2,0	35	2,0	44	2,0	216	10,0	11	1,0	257	12
Émily PANNÉ			6	0,2	24	0,8	30	1,0	41	2,0	26	1,0	27	1,0	22	1,0	26	1,0	142	6,0	12	1,0	184	8
Ernest RISBEC	32	1,0	46	1,4	46	1,6	124	4,0	49	2,0	52	2,0	38	1,3	49	1,7	45	2,0	233	9,0	10	1,0	367	14
2 Jacques TROUILLOT					24	1,0	24	1,0	60	3,0	73	3,0	47	2,0	50	2,0	76	3,0	306	13,0			330	14
Antoinette CHARBONNEAUX									72	3,0	76	3,0	82	3,0	76	3,0	59	2,0	365	14,0	23	2,0	388	16
Marie HAVET	44	1,5	42	1,5	51	2,0	137	5,0	50	2,0	48	2,0	48	2,0	38	1,4	46	1,6	230	9,0			367	14
Paul BOYER					31	1,0	31	1,0	31	1,2	49	1,8	47	2,0	40	1,7	33	1,3	200	8,0			231	9
Maternelle Marguerite LE FRANÇOIS	60	2,0	51	1,6	59	2,4	170	6,0															170	6
Maternelle LES LYS	51	1,6	47	1,4	28	1,0	126	4,0															126	4
Maternelle LES FRANGIPANIERS	71	2,4	75	2,6	28	1,0	174	6,0															174	6
Maternelle LES PÉTUNIAS	40	1,5	36	1,3	30	1,2	106	4,0															106	4
Maternelle LES CAPUCINES	74	2,2	79	2,4	43	1,4	196	6,0															196	6
Maternelle LES HIBISCUS	29	1,0	31	1,0	24	1,0	84	3,0															84	3
Maternelle LES ŒILLETS	80	2,7	70	2,3	24	1,0	174	6,0															174	6
Maternelle LES ROSES	57	2,0	87	3,0	20	1,0	164	6,0															164	6
Maternelle LES TULIPES	43	1,5	44	1,5			87	3,0															87	3
Maternelle LES PENSÉES	76	2,5	75	2,5	72	3,0	223	8,0															223	8
<b>TOTAL</b>	<b>677</b>	<b>22,3</b>	<b>716</b>	<b>23,7</b>	<b>794</b>	<b>31,0</b>	<b>2 187</b>	<b>77,0</b>	<b>821</b>	<b>37,3</b>	<b>882</b>	<b>36,7</b>	<b>830</b>	<b>35,3</b>	<b>779</b>	<b>32,0</b>	<b>851</b>	<b>34,7</b>	<b>4 163</b>	<b>176,0</b>	<b>138</b>	<b>14,0</b>	<b>6 488</b>	<b>267</b>

**STRUCTURE DES ÉCOLES PRIMAIRES - ENSEIGNEMENT PUBLIC**  
**ANNÉE SCOLAIRE 2005**

PROVINCE SUD	PRÉ-ÉLÉMENTAIRE								ÉLÉMENTAIRE										ENSEIGN.		TOTAL			
	PETITS		MOYENS		GRANDS		TOTAL		C.P.		C.E.1		C.E.2		C.M.1		C.M.2		TOTAL		SPÉCIAL.		GÉNÉRAL	
	EFF.	CLAS.	EFF.	CLAS.	EFF.	CLAS.	EFF.	CLAS.	EFF.	CLAS.	EFF.	CLAS.	EFF.	CLAS.	EFF.	CLAS.	EFF.	CLAS.	EFF.	CLAS.	EFF.	CLAS.	EFF.	CLAS.
<b>COMMUNE DE NOUMÉA</b>																								
Adrienne LOMONT			21	1,0	39	2,0	60	3,0	48	3,0	58	3,0	54	3,0	40	2,0	45	2,0	245	13,0			305	16
Marie COURTOT					30	1,0	30	1,0	49	2,0	58	2,0	53	2,0	49	2,0	60	2,0	269	10,0			299	11
Henriette GERVOLINO					29	1,0	29	1,0	26	1,0	48	2,0	51	2,0	38	1,4	45	1,6	208	8,0			237	9
TINA	35	1,0	23	1,0	32	1,0	90	3,0	45	2,0	28	1,0						73	3,0			163	6	
Michel CACOT					23	1,0	23	1,0	36	1,5	36	1,5	65	2,5	39	1,5	51	2,0	227	9,0			250	10
Christine BOLETTI					25	1,0	25	1,0	42	2,0	53	2,0	56	2,0	52	2,0	57	2,0	260	10,0	11	1,0	296	12
Albert PERRAUD					26	1,0	26	1,0	25	1,0	56	2,0	60	2,0	60	2,0	60	2,0	261	9,0			287	10
Mathilde BROQUET	57	2,0	59	2,0	59	2,0	175	6,0	67	3,0	58	2,0						125	5,0			300	11	
Maternelle LES IRIS	78	2,4	82	2,6	23	1,0	183	6,0															183	6
Maternelle LES PERVENCHES	66	2,5	99	3,5	47	2,0	212	8,0															212	8
<b>Total</b>	<b>236</b>	<b>7,9</b>	<b>284</b>	<b>10,1</b>	<b>333</b>	<b>13,0</b>	<b>853</b>	<b>31,0</b>	<b>338</b>	<b>15,5</b>	<b>395</b>	<b>15,5</b>	<b>339</b>	<b>13,5</b>	<b>278</b>	<b>10,9</b>	<b>318</b>	<b>11,6</b>	<b>1 668</b>	<b>67,0</b>	<b>11</b>	<b>1,0</b>	<b>2 532</b>	<b>99</b>
<b>COMMUNE DU MONT-DORE</b>																								
LA RIZIÈRE									60	3,0	67	3,0	61	2,5	54	2,5	46	2,0	288	13,0	12	1,0	300	14
VALLON-DORE									89	4,0	81	3,0	74	2,7	79	3,0	61	2,3	384	15,0			384	15
<b>LA CROIX DU SUD</b>									61	3,0	74	3,0	53	2,0	49	2,0	46	2,0	283	12,0	9	1,0	292	13
Hélène CHANIEL	19	0,7	33	1,3			52	2,0	30	2,0	34	2,0	45	2,0	39	2,0	40	2,0	188	10,0	20	2,0	260	14
Louis-Henri GALINIÉ					26	1,0	26	1,0	47	2,0	48	2,0	46	2,0	40	2,0	37	2,0	218	10,0			244	11
<b>BOULARI</b>									40	2,0	51	2,0	40	2,0	42	2,0	28	1,0	201	9,0	8	1,0	209	10
Adolphe BOUTAN									21	1,0	20	1,0	17	1,0	21	1,0	20	1,0	99	5,0	9	1,0	108	6
Groupe Scolaire de YAHOUÉ	26	1,0	47	1,7	35	1,3	108	4,0	38	2,0	43	1,6	35	1,4	27	1,0	20	1,0	163	7,0			271	11
ÎLE OUEN	5	0,4	4	0,4	2	0,2	11	1,0	3	0,2	4	0,3	1	0,1	2	0,2	2	0,2	12	1,0			23	2
SAINT-MICHEL	29	1,0	29	1,0	26	1,0	84	3,0	28	1,5	31	1,5	31	1,5	30	1,5	20	1,0	140	7,0			224	10
Maternelle LES BOUGAINVILLÉES	38	1,5	30	1,3	27	1,2	95	4,0															95	4
Maternelle LES DAUPHINS	55	2,0	61	2,5	60	2,5	176	7,0															176	7
Maternelle LES FARANDOLES	26	1,0	29	1,0	28	1,0	83	3,0															83	3
Maternelle LES LUCIOLES	50	1,8	46	1,6	16	0,6	112	4,0															112	4
Maternelle LES FOUGÈRES	56	2,0	31	1,0	27	1,0	114	4,0															114	4
Maternelle LES COCCINELLES	54	2,0	58	2,3	66	2,7	178	7,0															178	7
Maternelle LES ÉOLIENNES DE PLUM	44	1,4	50	1,6	44	2,0	138	5,0															138	5
<b>Total</b>	<b>402</b>	<b>14,8</b>	<b>418</b>	<b>15,7</b>	<b>357</b>	<b>14,5</b>	<b>1 177</b>	<b>45,0</b>	<b>417</b>	<b>20,7</b>	<b>453</b>	<b>19,4</b>	<b>403</b>	<b>17,2</b>	<b>383</b>	<b>17,2</b>	<b>320</b>	<b>14,5</b>	<b>1 976</b>	<b>89,0</b>	<b>58</b>	<b>6,0</b>	<b>3 211</b>	<b>140</b>
<b>COMMUNE DE YATÉ</b>																								
Groupe Scolaire de YATÉ	16	1,0	18	1,0	16	1,0	50	3,0	31	2,0	20	1,0	17	0,7	13	0,6	18	0,7	99	5,0			149	8
<b>Total</b>	<b>16</b>	<b>1,0</b>	<b>18</b>	<b>1,0</b>	<b>16</b>	<b>1,0</b>	<b>50</b>	<b>3,0</b>	<b>31</b>	<b>2,0</b>	<b>20</b>	<b>1,0</b>	<b>17</b>	<b>0,7</b>	<b>13</b>	<b>0,6</b>	<b>18</b>	<b>0,7</b>	<b>99</b>	<b>5,0</b>			<b>149</b>	<b>8</b>
<b>TOTAL IEP 3</b>	<b>654</b>	<b>23,7</b>	<b>720</b>	<b>26,8</b>	<b>706</b>	<b>28,5</b>	<b>2 080</b>	<b>79,0</b>	<b>786</b>	<b>38,2</b>	<b>868</b>	<b>35,9</b>	<b>759</b>	<b>31,4</b>	<b>674</b>	<b>28,7</b>	<b>656</b>	<b>26,8</b>	<b>3 743</b>	<b>161,0</b>	<b>69</b>	<b>7,0</b>	<b>5 892</b>	<b>247</b>

**STRUCTURE DES ÉCOLES PRIMAIRES-ENSEIGNEMENT PUBLIC**  
**ANNÉE SCOLAIRE 2005**

PROVINCE NORD		PRÉ-ÉLÉMENTAIRE								ÉLÉMENTAIRE										ENSEIGN. SPÉCIAL.		TOTAL GÉNÉRAL			
		PETITS		MOYENS		GRANDS		TOTAL		C.P.		C.E.1		C.E.2		C.M.1		C.M.2		TOTAL		EFF.	CLAS.	EFF.	CLAS.
		EFF.	CLAS.	EFF.	CLAS.	EFF.	CLAS.	EFF.	CLAS.	EFF.	CLAS.	EFF.	CLAS.	EFF.	CLAS.	EFF.	CLAS.	EFF.	CLAS.						
<b>COMMUNE DE HIENGHÈNE</b>																									
	HIENGHÈNE	19	1,0	24	1,0	28	1,0	71	3,0	33	2,0	30	2,0	39	2,0	34	1,6	28	1,4	164	9,0			235	12
	OUAYAGUETTE	2	0,1	11	0,6	6	0,3	19	1,0	5	0,4	7	0,6	4	0,4	6	0,6			22	2,0			41	3
	TENDO	4	0,3	6	0,4	5	0,3	15	1,0	7	0,5	8	0,5							15	1,0			30	2
	PANIÉ	7	0,6	3	0,2	3	0,2	13	1,0	5	0,5	6	0,5							11	1,0			24	2
	Maternelle de TIWAMACK	4	0,4	3	0,3	3	0,3	10	1,0															10	1
	<b>TOTAL</b>	<b>36</b>	<b>2,4</b>	<b>47</b>	<b>2,5</b>	<b>45</b>	<b>2,1</b>	<b>128</b>	<b>7,0</b>	<b>50</b>	<b>3,4</b>	<b>51</b>	<b>3,6</b>	<b>43</b>	<b>2,4</b>	<b>40</b>	<b>2,2</b>	<b>28</b>	<b>1,4</b>	<b>212</b>	<b>13,0</b>			<b>340</b>	<b>20</b>
<b>COMMUNE DE HOUAÏLOU</b>																									
I	COULA-GONDÉ	7	0,3	10	0,4	9	0,3	26	1,0	10	1,0	14	1,0	7	0,8	10	0,7	7	0,5	48	4,0			74	5
	WANI									21	1,0	40	2,0	43	2,0	40	2,0	42	2,0	186	9,0			186	9
	PORO	10	0,6	12	0,7	14	0,7	36	2,0	8	0,5	7	0,5	8	1,0	9	0,5	8	0,5	40	3,0			76	5
E	NÉKOUÉ	1	0,1	8	0,5	7	0,4	16	1,0	6	1,0									6	1,0			22	2
	Maternelle de HOUAÏLOU	21	1,0	24	1,0	33	2,0	78	4,0															78	4
	<b>TOTAL</b>	<b>39</b>	<b>2,0</b>	<b>54</b>	<b>2,6</b>	<b>63</b>	<b>3,4</b>	<b>156</b>	<b>8,0</b>	<b>45</b>	<b>3,5</b>	<b>61</b>	<b>3,5</b>	<b>58</b>	<b>3,8</b>	<b>59</b>	<b>3,2</b>	<b>57</b>	<b>3,0</b>	<b>280</b>	<b>17,0</b>			<b>436</b>	<b>25</b>
<b>COMMUNE DE POINDIMIÉ</b>																									
P	LES BAYES	12	0,6	18	1,0	15	0,8	45	2,4	11	0,6	21	1,0							32	1,6			77	4
	POINDIMIÉ									29	2,0	42	2,0	46	2,0	50	2,5	56	2,5	223	11,0	26	2,0	249	13
4	TIÉTI	8	0,5	8	0,5	14	1,0	30	2,0	6	1,0	18	1,0	13	1,0	19	1,0	17	1,0	73	5,0			103	7
	Maternelle de POINDIMIÉ	32	1,0	35	1,5	33	1,5	100	4,0															100	4
	<b>TOTAL</b>	<b>52</b>	<b>2,1</b>	<b>61</b>	<b>3,0</b>	<b>62</b>	<b>3,3</b>	<b>175</b>	<b>8,4</b>	<b>46</b>	<b>3,6</b>	<b>81</b>	<b>4,0</b>	<b>59</b>	<b>3,0</b>	<b>69</b>	<b>3,5</b>	<b>73</b>	<b>3,5</b>	<b>328</b>	<b>17,6</b>	<b>26</b>	<b>2,0</b>	<b>529</b>	<b>28</b>
<b>COMMUNE DE PONÉRIHOUE</b>																									
	MONÉO	4	0,2	6	0,3	9	0,5	19	1,0	5	0,3	11	0,7							16	1,0			35	2
	PONÉRIHOUE	21	1,0	21	1,0	20	1,0	62	3,0	33	2,0	24	2,0	26	1,3	51	1,7	16	1,0	150	8,0			212	11
	<b>TOTAL</b>	<b>25</b>	<b>1,2</b>	<b>27</b>	<b>1,3</b>	<b>29</b>	<b>1,5</b>	<b>81</b>	<b>4,0</b>	<b>38</b>	<b>2,3</b>	<b>35</b>	<b>2,7</b>	<b>26</b>	<b>1,3</b>	<b>51</b>	<b>1,7</b>	<b>16</b>	<b>1,0</b>	<b>166</b>	<b>9,0</b>			<b>247</b>	<b>13</b>
<b>COMMUNE DE TOUHO</b>																									
	Maternelle de PAOLA	18	1,0	5	0,4	8	0,6	31	2,0															31	2
	TOUHO	15	0,8	29	1,2	24	1,0	68	3,0	29	2,0	23	1,0	31	1,4	31	1,6	40	2,0	154	8,0			222	11
	<b>TOTAL</b>	<b>33</b>	<b>1,8</b>	<b>34</b>	<b>1,6</b>	<b>32</b>	<b>1,6</b>	<b>99</b>	<b>5,0</b>	<b>29</b>	<b>2,0</b>	<b>23</b>	<b>1,0</b>	<b>31</b>	<b>1,4</b>	<b>31</b>	<b>1,6</b>	<b>40</b>	<b>2,0</b>	<b>154</b>	<b>8,0</b>			<b>253</b>	<b>13</b>
	<b>TOTAL IEP 4</b>	<b>185</b>	<b>9,5</b>	<b>223</b>	<b>11,0</b>	<b>231</b>	<b>11,9</b>	<b>639</b>	<b>32,4</b>	<b>208</b>	<b>14,8</b>	<b>251</b>	<b>14,8</b>	<b>217</b>	<b>11,9</b>	<b>250</b>	<b>12,3</b>	<b>214</b>	<b>10,8</b>	<b>1 140</b>	<b>64,6</b>	<b>26</b>	<b>2,0</b>	<b>1 805</b>	<b>99</b>

**STRUCTURE DES ÉCOLES PRIMAIRES - ENSEIGNEMENT PUBLIC**  
**ANNÉE SCOLAIRE 2005**

PROVINCE NORD	PRÉ-ÉLÉMENTAIRE								ÉLÉMENTAIRE										ENSEIGN. SPÉCIAL		TOTAL GÉNÉRAL				
	PETITS		MOYENS		GRANDS		TOTAL		C.P.		C.E.1		C.E.2		C.M.1		C.M.2		TOTAL		EFF.	CLAS.	EFF.	CLAS.	
	EFF.	CLAS.	EFF.	CLAS.	EFF.	CLAS.	EFF.	CLAS.	EFF.	CLAS.	EFF.	CLAS.	EFF.	CLAS.	EFF.	CLAS.	EFF.	CLAS.							
<b>COMMUNE DE POUEMBOUT</b>																									
	2	0,2	4	0,3	6	0,5	12	1,0															12	1	
	1	0,1	5	0,5	4	0,4	10	1,0	6	0,7	3	0,3								9	1,0			19	2
	29	1,1	33	1,3	27	1,1	89	3,5	53	2,5	43	2,0	29	1,4	44	2,1	33	1,5	202	9,5			291	13	
	<b>32</b>	<b>1,4</b>	<b>42</b>	<b>2,1</b>	<b>37</b>	<b>2,0</b>	<b>111</b>	<b>5,5</b>	<b>59</b>	<b>3,2</b>	<b>46</b>	<b>2,3</b>	<b>29</b>	<b>1,4</b>	<b>44</b>	<b>2,1</b>	<b>33</b>	<b>1,5</b>	<b>211</b>	<b>10,5</b>			<b>322</b>	<b>16</b>	
<b>COMMUNE DE KONÉ</b>																									
	2	0,2			3	0,3	5	0,5			4	0,5							4	0,5			9	1	
													65	3,0	70	3,0	95	4,0	230	10,0			230	10	
					56	2,4	56	2,4	59	2,6	59	3,0							118	5,6			174	8	
	5	0,4	4	0,3	3	0,3	12	1,0	3	0,2	11	0,8							14	1,0			26	2	
	2	0,1	7	0,5	6	0,4	15	1,0	8	0,6	5	0,4							13	1,0			28	2	
	4	0,2			4	0,2	8	0,4	3	0,2	6	0,4							9	0,6			17	1	
	51	2,5	55	2,5			106	5,0															106	5	
	<b>64</b>	<b>3,4</b>	<b>66</b>	<b>3,3</b>	<b>72</b>	<b>3,6</b>	<b>202</b>	<b>10,3</b>	<b>73</b>	<b>3,6</b>	<b>85</b>	<b>5,1</b>	<b>65</b>	<b>3,0</b>	<b>70</b>	<b>3,0</b>	<b>95</b>	<b>4,0</b>	<b>388</b>	<b>18,7</b>			<b>590</b>	<b>29</b>	
<b>COMMUNE DE KAALA-GOMEN</b>																									
	20	0,8	19	0,8	10	0,4	49	2,0	7	0,3	18	0,7	15	0,7	11	0,5	17	0,8	68	3,0			117	5	
	7	0,5	4	0,3	3	0,2	14	1,0	6	0,4	8	0,6							14	1,0			28	2	
	<b>27</b>	<b>1,3</b>	<b>23</b>	<b>1,1</b>	<b>13</b>	<b>0,6</b>	<b>63</b>	<b>3,0</b>	<b>13</b>	<b>0,7</b>	<b>26</b>	<b>1,3</b>	<b>15</b>	<b>0,7</b>	<b>11</b>	<b>0,5</b>	<b>17</b>	<b>0,8</b>	<b>82</b>	<b>4,0</b>			<b>145</b>	<b>7</b>	
<b>COMMUNE DE VOH</b>																									
	21	1,0	24	1,0	25	1,0	70	3,0	30	1,4	32	1,6	12	0,7	24	1,1	34	1,2	132	6,0			202	9	
	2	0,2	4	0,4	4	0,4	10	1,0															10	1	
	<b>23</b>	<b>1,2</b>	<b>28</b>	<b>1,4</b>	<b>29</b>	<b>1,4</b>	<b>80</b>	<b>4,0</b>	<b>30</b>	<b>1,4</b>	<b>32</b>	<b>1,6</b>	<b>12</b>	<b>0,7</b>	<b>24</b>	<b>1,1</b>	<b>34</b>	<b>1,2</b>	<b>132</b>	<b>6,0</b>			<b>212</b>	<b>10</b>	
<b>COMMUNE DE KOUMAC</b>																									
									67	3,0	85	4,0	71	3,0	63	3,0	77	3,0	363	16,0	5	1,0	368	17	
	58	2,0	67	3,0	70	3,0	195	8,0															195	8	
	<b>58</b>	<b>2,0</b>	<b>67</b>	<b>3,0</b>	<b>70</b>	<b>3,0</b>	<b>195</b>	<b>8,0</b>	<b>67</b>	<b>3,0</b>	<b>85</b>	<b>4,0</b>	<b>71</b>	<b>3,0</b>	<b>63</b>	<b>3,0</b>	<b>77</b>	<b>3,0</b>	<b>363</b>	<b>16,0</b>	<b>5</b>	<b>1,0</b>	<b>563</b>	<b>25</b>	
<b>COMMUNE DE POUM</b>																									
	20	1,0	17	1,0	21	1,0	58	3,0	19	1,0	18	1,0	19	0,8	14	0,6	16	0,6	86	4,0			144	7	
	7	0,2	9	0,4	9	0,4	25	1,0	5	0,3	11	0,7	9	0,5	5	0,2	7	0,3	37	2,0			62	3	
	<b>27</b>	<b>1,2</b>	<b>26</b>	<b>1,4</b>	<b>30</b>	<b>1,4</b>	<b>83</b>	<b>4,0</b>	<b>24</b>	<b>1,3</b>	<b>29</b>	<b>1,7</b>	<b>28</b>	<b>1,3</b>	<b>19</b>	<b>0,8</b>	<b>23</b>	<b>0,9</b>	<b>123</b>	<b>6,0</b>			<b>206</b>	<b>10</b>	
<b>COMMUNE DE OUÉGOA</b>																									
	11	0,4	19	0,6	25	1,0	55	2,0	25	1,0	22	1,0	36	2,0	38	2,0	38	2,0	159	8,0			214	10	
	4	0,2	7	0,3	13	0,5	24	1,0	11	1,0	9	1,0							20	2,0			44	3	
	<b>15</b>	<b>0,6</b>	<b>26</b>	<b>0,9</b>	<b>38</b>	<b>1,5</b>	<b>79</b>	<b>3,0</b>	<b>36</b>	<b>2,0</b>	<b>31</b>	<b>2,0</b>	<b>36</b>	<b>2,0</b>	<b>38</b>	<b>2,0</b>	<b>38</b>	<b>2,0</b>	<b>179</b>	<b>10,0</b>			<b>258</b>	<b>13</b>	
<b>COMMUNE DE POUÉBO</b>																									
	3	0,2	13	0,8	14	1,0	30	2,0	16	1,0	14	1,0	14	0,5	13	0,5	19	1,0	76	4,0			106	6	
	<b>3</b>	<b>0,2</b>	<b>13</b>	<b>0,8</b>	<b>14</b>	<b>1,0</b>	<b>30</b>	<b>2,0</b>	<b>16</b>	<b>1,0</b>	<b>14</b>	<b>1,0</b>	<b>14</b>	<b>0,5</b>	<b>13</b>	<b>0,5</b>	<b>19</b>	<b>1,0</b>	<b>76</b>	<b>4,0</b>			<b>106</b>	<b>6</b>	
<b>COMMUNE DE POYA</b>																									
	28	1,0	27	0,9	31	1,1	86	3,0	18	1,0	23	1,0	26	1,3	28	1,7	21	1,0	116	6,0			202	9	
	11	0,6	7	0,4	13	1,0	31	2,0	5	0,3	10	0,7							15	1,0			46	3	
	17	0,7	18	0,7	14	0,6	49	2,0	15	1,0	15	1,0	29	1,2	18	0,8	24	1,0	101	5,0			150	7	
	6	0,2	7	0,4	7	0,4	20	1,0	3	0,3	6	0,7							9	1,0			29	2	
	<b>62</b>	<b>2,5</b>	<b>59</b>	<b>2,4</b>	<b>65</b>	<b>3,1</b>	<b>186</b>	<b>8,0</b>	<b>41</b>	<b>2,6</b>	<b>54</b>	<b>3,4</b>	<b>55</b>	<b>2,5</b>	<b>46</b>	<b>2,5</b>	<b>45</b>	<b>2,0</b>	<b>241</b>	<b>13,0</b>			<b>427</b>	<b>21</b>	
	<b>311</b>	<b>13,8</b>	<b>350</b>	<b>16,4</b>	<b>368</b>	<b>17,6</b>	<b>1 029</b>	<b>47,8</b>	<b>359</b>	<b>18,8</b>	<b>402</b>	<b>22,4</b>	<b>325</b>	<b>15,1</b>	<b>328</b>	<b>15,5</b>	<b>381</b>	<b>16,4</b>	<b>1 795</b>	<b>88,2</b>	<b>5</b>	<b>1,0</b>	<b>2 829</b>	<b>137</b>	



**STRUCTURE DES ÉCOLES PRIMAIRES - ENSEIGNEMENT PUBLIC**  
**ANNÉE SCOLAIRE 2005**

PROVINCE NORD		PRÉ-ÉLÉMENTAIRE								ÉLÉMENTAIRE										ENSEIGN. SPÉCIAL.		TOTAL GÉNÉRAL					
		PETITS		MOYENS		GRANDS		TOTAL		C.P.		C.E.1		C.E.2		C.M.1		C.M.2		TOTAL		EFF.	CLAS.	EFF.	CLAS.		
		EFF.	CLAS.	EFF.	CLAS.	EFF.	CLAS.	EFF.	CLAS.	EFF.	CLAS.	EFF.	CLAS.	EFF.	CLAS.	EFF.	CLAS.	EFF.	CLAS.								
<b>COMMUNE DE CANALA</b>																											
	CANALA	18	1,0	20	1,0	22	1,0	60	3,0	25	1,7	20	1,3	32	1,4	21	1,0	35	1,6	133	7,0			193	10		
	NAKÉTY	12	0,6	16	0,8	16	0,9	44	2,3	14	0,7	16	1,0	11	0,5	7	0,3	5	0,2	53	2,7			97	5		
	<b>TOTAL</b>	<b>30</b>	<b>1,6</b>	<b>36</b>	<b>1,8</b>	<b>38</b>	<b>1,9</b>	<b>104</b>	<b>5,3</b>	<b>39</b>	<b>2,4</b>	<b>36</b>	<b>2,3</b>	<b>43</b>	<b>1,9</b>	<b>28</b>	<b>1,3</b>	<b>40</b>	<b>1,8</b>	<b>186</b>	<b>9,7</b>			<b>290</b>	<b>15</b>		
<b>COMMUNE DE KOUAOUA</b>																											
	KOUAOUA	34	1,0	35	1,5	37	1,5	106	4,0	35	2,0	42	2,0	32	1,3	35	1,4	28	1,3	172	8,0			278	12		
	<b>TOTAL</b>	<b>34</b>	<b>1,0</b>	<b>35</b>	<b>1,5</b>	<b>37</b>	<b>1,5</b>	<b>106</b>	<b>4,0</b>	<b>35</b>	<b>2,0</b>	<b>42</b>	<b>2,0</b>	<b>32</b>	<b>1,3</b>	<b>35</b>	<b>1,4</b>	<b>28</b>	<b>1,3</b>	<b>172</b>	<b>8,0</b>			<b>278</b>	<b>12</b>		
PROVINCE SUD		PRÉ-ÉLÉMENTAIRE								ÉLÉMENTAIRE										ENSEIGN. SPÉCIAL.		TOTAL GÉNÉRAL					
		PETITS		MOYENS		GRANDS		TOTAL		C.P.		C.E.1		C.E.2		C.M.1		C.M.2		TOTAL		EFF.	CLAS.	EFF.	CLAS.	EFF.	CLAS.
		EFF.	CLAS.	EFF.	CLAS.	EFF.	CLAS.	EFF.	CLAS.	EFF.	CLAS.	EFF.	CLAS.	EFF.	CLAS.	EFF.	CLAS.	EFF.	CLAS.								
<b>COMMUNE DE BOULOUPARIS</b>																											
	Daniel MATHIEU	31	1,0	35	1,2	49	1,8	115	4,0	37	2,0	45	2,0	40	2,0	29	1,3	43	1,7	194	9,0			309	13		
	Maternelle de NASSIRAH	13	0,5	12	0,5			25	1,0																25	1	
	<b>TOTAL</b>	<b>44</b>	<b>1,5</b>	<b>47</b>	<b>1,7</b>	<b>49</b>	<b>1,8</b>	<b>140</b>	<b>5,0</b>	<b>37</b>	<b>2,0</b>	<b>45</b>	<b>2,0</b>	<b>40</b>	<b>2,0</b>	<b>29</b>	<b>1,3</b>	<b>43</b>	<b>1,7</b>	<b>194</b>	<b>9,0</b>			<b>334</b>	<b>14</b>		
<b>COMMUNE DE SARRAMÉA</b>																											
	SARRAMÉA	5	0,3	14	0,7	7	0,4	26	1,4	3	0,1	9	0,5							12	0,6			38	2		
	<b>TOTAL</b>	<b>5</b>	<b>0,3</b>	<b>14</b>	<b>0,7</b>	<b>7</b>	<b>0,4</b>	<b>26</b>	<b>1,4</b>	<b>3</b>	<b>0,1</b>	<b>9</b>	<b>0,5</b>						<b>12</b>	<b>0,6</b>			<b>38</b>	<b>2</b>			
<b>COMMUNE DE LA FOA</b>																											
	Yvonne LACOURT									38	2,0	49	2,0	53	2,0	53	2,0	40	2,0	233	10,0	7	1,0	240	11		
E	Maternelle de COINDÉ	3	0,6	2	0,4			5	1,0															5	1		
	Maternelle LES BÉGONIAS	43	1,4	38	1,3	37	1,3	118	4,0															118	4		
	<b>TOTAL</b>	<b>46</b>	<b>2,0</b>	<b>40</b>	<b>1,7</b>	<b>37</b>	<b>1,3</b>	<b>123</b>	<b>5,0</b>	<b>38</b>	<b>2,0</b>	<b>49</b>	<b>2,0</b>	<b>53</b>	<b>2,0</b>	<b>53</b>	<b>2,0</b>	<b>40</b>	<b>2,0</b>	<b>233</b>	<b>10,0</b>	<b>7</b>	<b>1,0</b>	<b>363</b>	<b>16</b>		
P	<b>COMMUNE DE THIO</b>																										
	LES ALIZÉS									42	2,0	38	2,0	38	2,0	23	1,0	38	2,0	179	9,0	6	1,0	185	10		
	Maternelle GRAND BORENDY	5	0,4	4	0,4	2	0,2	11	1,0															11	1		
6	Maternelle KOUARÉ	4	0,4	3	0,3	3	0,3	10	1,0															10	1		
	Maternelle LES FOUGÈRES	23	0,7	36	1,3	81	1,0	140	3,0															140	3		
	<b>TOTAL</b>	<b>32</b>	<b>1,5</b>	<b>43</b>	<b>2,0</b>	<b>86</b>	<b>1,5</b>	<b>161</b>	<b>5,0</b>	<b>42</b>	<b>2,0</b>	<b>38</b>	<b>2,0</b>	<b>38</b>	<b>2,0</b>	<b>23</b>	<b>1,0</b>	<b>38</b>	<b>2,0</b>	<b>179</b>	<b>9,0</b>	<b>6</b>	<b>1,0</b>	<b>346</b>	<b>15</b>		
<b>COMMUNE DE MOINDOU</b>																											
	MOINDOU	10	0,5	9	0,5	7	0,4	26	1,4	11	0,6	11	0,5	10	0,5					32	1,6			58	3		
	<b>TOTAL</b>	<b>10</b>	<b>0,5</b>	<b>9</b>	<b>0,5</b>	<b>7</b>	<b>0,4</b>	<b>26</b>	<b>1,4</b>	<b>11</b>	<b>0,6</b>	<b>11</b>	<b>0,5</b>	<b>10</b>	<b>0,5</b>					<b>32</b>	<b>1,6</b>			<b>58</b>	<b>3</b>		
<b>COMMUNE DE BOURAIL</b>																											
	Louise MICHEL (Bourail 1)													60	2,5	69	2,9	54	2,6	183	8,0	7	1,0	190	9		
	LES LYS D'EAU	37	1,4	38	1,6	43	2,0	118	5,0	55	3,0	55	3,0							110	6,0			228	11		
	Maternelle de BOUIROU	14	0,6	6	0,2	5	0,2	25	1,0															25	1		
	Maternelle de POTHE	6	0,3	5	0,2	10	0,5	21	1,0															21	1		
	<b>TOTAL</b>	<b>57</b>	<b>2,3</b>	<b>49</b>	<b>2,0</b>	<b>58</b>	<b>2,7</b>	<b>164</b>	<b>7,0</b>	<b>55</b>	<b>3,0</b>	<b>55</b>	<b>3,0</b>	<b>60</b>	<b>2,5</b>	<b>69</b>	<b>2,9</b>	<b>54</b>	<b>2,6</b>	<b>293</b>	<b>14,0</b>	<b>7</b>	<b>1,0</b>	<b>464</b>	<b>22</b>		
	<b>TOTAL IEP 6</b>	<b>304</b>	<b>12,7</b>	<b>313</b>	<b>13,6</b>	<b>356</b>	<b>12,8</b>	<b>973</b>	<b>39,1</b>	<b>298</b>	<b>16,1</b>	<b>334</b>	<b>16,3</b>	<b>329</b>	<b>14,2</b>	<b>290</b>	<b>11,9</b>	<b>283</b>	<b>13,4</b>	<b>1 534</b>	<b>71,9</b>	<b>27</b>	<b>4,0</b>	<b>2 534</b>	<b>115</b>		

**STRUCTURE DES ÉCOLES PRIMAIRES - ENSEIGNEMENT PUBLIC**  
**ANNÉE SCOLAIRE 2005**

PROVINCE DES ÎLES LOYAUTÉ	PRÉ-ÉLÉMENTAIRE								ÉLÉMENTAIRE										ENSEIGN. SPÉCIAL.		TOTAL GÉNÉRAL			
	PETITS		MOYENS		GRANDS		TOTAL		C.P.		C.E.1		C.E.2		C.M.1		C.M.2		TOTAL		EFF.	CLAS.	EFF.	CLAS.
	EFF.	CLAS.	EFF.	CLAS.	EFF.	CLAS.	EFF.	CLAS.	EFF.	CLAS.	EFF.	CLAS.	EFF.	CLAS.	EFF.	CLAS.	EFF.	CLAS.						
<b>COMMUNE DE LIFOU</b>																								
CHÉPÉNÉHÉ									22	2,0	30	2,0	24	1,5	23	1,5	22	1,0	121	8,0			121	8
DUEULU												8	0,4	7	0,2	8	0,4	23	1,0			23	1	
HAPÉTRA	5	0,2	11	0,6	5	0,2	21	1,0	14	0,6	9	0,4						23	1,0			44	2	
HMÉLECK									19	1,0	13	1,0	19	0,8	18	0,6	17	0,6	86	4,0			86	4
LUÉCILLA	13	0,6	17	0,8	14	0,6	44	2,0	15	1,0	18	1,0	16	1,0	12	0,8	3	0,2	64	4,0			108	6
LUENGONI									19	1,0	19	1,0	13	0,6	19	0,9	10	0,5	80	4,0			80	4
MOU									18	1,0	16	1,0	11	0,6	15	0,8	11	0,6	71	4,0			71	4
ESPÉRANCE DE TIGA	3	0,3	8	0,7	4	0,3	15	1,3	5	0,4	4	0,3			4	0,5	4	0,5	17	1,7			32	3
PASSIAS - TINGETING	5	0,3	5	0,3	8	0,4	18	1,0	4	0,4	5	0,6	2	0,1	7	0,5	5	0,4	23	2,0			41	3
TRAPUT									7	0,4	12	0,6	11	1,0	10	1,0	11	1,0	51	4,0			51	4
WÉ									39	2,0	35	2,0	41	2,0	36	2,0	40	2,0	191	10,0	9	2,0	200	12
<b>E</b> HNATCHAÛM									7	0,5	6	0,5	6	0,4	7	0,4	4	0,2	30	2,0			30	2
Maternelle de CHÉPÉNÉHÉ	7	0,6	10	0,7	11	0,7	28	2,0															28	2
Maternelle de DUEULU	5	0,3	3	0,2	1	0,5	9	1,0															9	1
<b>P</b> Maternelle de HMÉLECK	14	0,8	9	0,5	11	0,7	34	2,0															34	2
Maternelle de HNADRO	3	0,3	3	0,3	6	0,4	12	1,0															12	1
Maternelle de HNAEU	11	0,7	8	0,6	11	0,7	30	2,0															30	2
<b>7</b> Maternelle de HANÉMUAÉTRA	6	0,3	8	0,4	7	0,3	21	1,0															21	1
Maternelle de DOZIP	20	0,8	16	0,7	13	0,5	49	2,0															49	2
Maternelle de KIRINATA	9	0,5	4	0,2	5	0,3	18	1,0															18	1
Maternelle de MOU	12	0,7	10	0,7	9	0,6	31	2,0															31	2
Maternelle de QANONO	9	0,4	8	0,3	8	0,3	25	1,0															25	1
Maternelle de SILOAM	12	0,5	17	0,8	14	0,7	43	2,0															43	2
Maternelle de THUAHAIK	2	0,1	5	0,5	4	0,4	11	1,0															11	1
Maternelle de HNASSÉ (WÉ)	28	1,0	21	1,0	21	1,0	70	3,0															70	3
<b>TOTAL</b>	<b>164</b>	<b>8,4</b>	<b>163</b>	<b>9,3</b>	<b>152</b>	<b>8,6</b>	<b>479</b>	<b>26,3</b>	<b>169</b>	<b>10,3</b>	<b>167</b>	<b>10,4</b>	<b>151</b>	<b>8,4</b>	<b>158</b>	<b>9,2</b>	<b>135</b>	<b>7,4</b>	<b>780</b>	<b>45,7</b>	<b>9</b>	<b>2,0</b>	<b>1 268</b>	<b>74</b>

**STRUCTURE DES ÉCOLES PRIMAIRES - ENSEIGNEMENT PUBLIC**  
**ANNÉE SCOLAIRE 2005**

PROVINCE DES ÎLES LOYAUTÉ	PRÉ-ÉLÉMENTAIRE								ÉLÉMENTAIRE										ENSEIGN. SPÉCIAL.		TOTAL GÉNÉRAL			
	PETITS		MOYENS		GRANDS		TOTAL		C.P.		C.E.1		C.E.2		C.M.1		C.M.2		TOTAL		EFF.	CLAS.	EFF.	CLAS.
	EFF.	CLAS.	EFF.	CLAS.	EFF.	CLAS.	EFF.	CLAS.	EFF.	CLAS.	EFF.	CLAS.	EFF.	CLAS.	EFF.	CLAS.	EFF.	CLAS.						
<b>COMMUNE DE MARÉ</b>																								
ATHA									17	1,0	17	1,0	19	1,0	19	1,0	15	1,0	87	5,0			87	5
CENGÉITÉ									15	0,6	11	0,4	14	0,6	8	0,4	14	1,0	62	3,0			62	3
HNAWAYATCH													21	1,0			16	1,0	37	2,0			37	2
MÉBUET													19	1,0	17	1,0			36	2,0			36	2
NÉCÉ									26	2,0	20	1,0							46	3,0			46	3
PADAWA															7	0,5	24	1,5	31	2,0			31	2
PATHO											15	1,0	16	1,0	15	1,0	17	1,0	63	4,0			63	4
PÉNÉLO									16	1,0									16	1,0			16	1
TADINE									13	1,0	14	1,0	20	1,0	19	1,0	18	1,0	84	5,0	8	1,0	92	6
I TUHO	11	0,6	15	0,8	10	0,6	36	2,0	11	0,7	12	0,7	9	0,6					32	2,0			68	4
WAKUARORY									30	2,0	28	2,0			17	1,0	15	1,0	90	6,0			90	6
Maternelle de ATHA	8	0,4	13	0,8	12	0,8	33	2,0															33	2
Maternelle de NÉCÉ	29	1,0	21	1,0	23	1,0	73	3,0															73	3
Maternelle de PATHO	22	1,0	17	1,0	19	1,0	58	3,0															58	3
Maternelle de RÔH	5	0,5	6	0,5			11	1,0															11	1
P Maternelle de TAWAINÉDRÉ	4	0,6	6	0,4			10	1,0															10	1
Maternelle de TADINE	10	0,5	15	0,7	17	0,8	42	2,0															42	2
Maternelle de TÉNANÉ	7	0,4	9	0,6			16	1,0															16	1
7 Maternelle de WABAO	23	1,0	19	1,0	20	1,0	62	3,0															62	3
Maternelle de WAKUARORY	19	1,0	13	0,6	30	1,4	62	3,0															62	3
<b>Total</b>	<b>138</b>	<b>7,0</b>	<b>134</b>	<b>7,4</b>	<b>131</b>	<b>6,6</b>	<b>403</b>	<b>21,0</b>	<b>128</b>	<b>8,3</b>	<b>117</b>	<b>7,1</b>	<b>118</b>	<b>6,2</b>	<b>102</b>	<b>5,9</b>	<b>119</b>	<b>7,5</b>	<b>584</b>	<b>35,0</b>	<b>8</b>	<b>1,0</b>	<b>995</b>	<b>57</b>
<b>COMMUNE D'OUVÉA</b>																								
FAYAOUÉ	13	0,5	5	0,2	6	0,3	24	1,0	17	1,0	17	1,0	19	1,0	22	2,0	23	1,0	98	6,0			122	7
HWADRILLA	6	0,2	8	0,4	8	0,4	22	1,0															22	1
Maternelle de WAKATR	4	0,3	5	0,4	3	0,3	12	1,0															12	1
<b>Total</b>	<b>23</b>	<b>1,0</b>	<b>18</b>	<b>1,0</b>	<b>17</b>	<b>1,0</b>	<b>58</b>	<b>3,0</b>	<b>17</b>	<b>1,0</b>	<b>17</b>	<b>1,0</b>	<b>19</b>	<b>1,0</b>	<b>22</b>	<b>2,0</b>	<b>23</b>	<b>1,0</b>	<b>98</b>	<b>6,0</b>			<b>156</b>	<b>9</b>
<b>TOTAL IEP 7</b>	<b>325</b>	<b>16,4</b>	<b>315</b>	<b>17,7</b>	<b>300</b>	<b>16,2</b>	<b>940</b>	<b>50,3</b>	<b>314</b>	<b>19,6</b>	<b>301</b>	<b>18,5</b>	<b>288</b>	<b>15,6</b>	<b>282</b>	<b>17,1</b>	<b>277</b>	<b>15,9</b>	<b>1 462</b>	<b>86,7</b>	<b>17</b>	<b>3,0</b>	<b>2 419</b>	<b>140</b>

## RÉCAPITULATION - ÉCOLES PUBLIQUES

NOUVELLE-CALÉDONIE	PRÉ-ÉLÉMENTAIRE								ÉLÉMENTAIRE										ENSEIGN.		TOTAL			
	PETITS		MOYENS		GRANDS		TOTAL		C.P.		C.E.1		C.E.2		C.M.1		C.M.2		TOTAL		SPÉCIAL.		GÉNÉRAL	
	EFF.	CLAS.	EFF.	CLAS.	EFF.	CLAS.	EFF.	CLAS.	EFF.	CLAS.	EFF.	CLAS.	EFF.	CLAS.	EFF.	CLAS.	EFF.	CLAS.	EFF.	CLAS.	EFF.	CLAS.	EFF.	CLAS.
<b>PROVINCE SUD</b>	2 232	78,3	2 382	88,6	2 485	97,9	7 099	264,8	2 556	122,2	2 739	118,6	2 500	107,7	2 274	96,4	2 314	98,3	12 383	543,2	371	39,0	19 853	847
<b>PROVINCE NORD</b>	560	25,9	644	30,7	674	32,9	1 878	89,5	641	38,0	731	41,5	617	30,2	641	30,5	663	30,3	3 293	170,5	31	3,0	5 202	263
<b>PROVINCE ÎLES</b>	325	16,4	315	17,7	300	16,2	940	50,3	314	19,6	301	18,5	288	15,6	282	17,1	277	15,9	1 462	86,7	17	3,0	2 419	140
<b>TOTAL GÉNÉRAL</b>	3 117	120,6	3 341	137,0	3 459	147,0	9 917	404,6	3 511	179,9	3 771	178,6	3 405	153,5	3 197	144,0	3 254	144,5	17 138	800,4	419	45,0	27 474	1 250

NOUVELLE-CALÉDONIE	PRÉ-ÉLÉMENTAIRE								ÉLÉMENTAIRE										ENSEIGN.		TOTAL			
	PETITS		MOYENS		GRANDS		TOTAL		C.P.		C.E.1		C.E.2		C.M.1		C.M.2		TOTAL		SPÉCIAL.		GÉNÉRAL	
	EFF.	CLAS.	EFF.	CLAS.	EFF.	CLAS.	EFF.	CLAS.	EFF.	CLAS.	EFF.	CLAS.	EFF.	CLAS.	EFF.	CLAS.	EFF.	CLAS.	EFF.	CLAS.	EFF.	CLAS.	EFF.	CLAS.
<b>I.E.P. 1</b>	707	24,2	744	29,5	741	30,3	2 192	84,0	763	37,0	782	36,0	710	32,0	647	28,5	632	28,5	3 534	162,0	144	15,0	5 870	261
<b>I.E.P. 2</b>	677	22,3	716	23,7	794	31,0	2 187	77,0	821	37,3	882	36,7	830	35,3	779	32,0	851	34,7	4 163	176,0	138	14,0	6 488	267
<b>I.E.P. 3</b>	654	23,7	720	26,8	706	28,5	2 080	79,0	786	38,2	868	35,9	759	31,4	674	28,7	656	26,8	3 743	161,0	69	7,0	5 892	247
<b>I.E.P. 4</b>	185	9,5	223	11,0	231	11,9	639	32,4	208	14,8	251	14,8	217	11,9	250	12,3	214	10,8	1 140	64,6	26	2,0	1 805	99
<b>I.E.P. 5</b>	311	13,8	350	16,4	368	17,6	1 029	47,8	359	18,8	402	22,4	325	15,1	328	15,5	381	16,4	1 795	88,2	5	1,0	2 829	137
<b>I.E.P. 6</b>	258	10,7	273	11,9	319	11,5	850	34,1	260	14,1	285	14,3	276	12,2	237	9,9	243	11,4	1 301	61,9	20	3,0	2 171	99
<b>I.E.P. 7</b>	325	16,4	315	17,7	300	16,2	940	50,3	314	19,6	301	18,5	288	15,6	282	17,1	277	15,9	1 462	86,7	17	3,0	2 419	140
<b>TOTAL GÉNÉRAL</b>	3 117	120,6	3 341	137,0	3 459	147,0	9 917	404,6	3 511	179,9	3 771	178,6	3 405	153,5	3 197	144,0	3 254	144,5	17 138	800,4	419	45,0	27 474	1 250

NOUMÉA	PRÉ-ÉLÉMENTAIRE								ÉLÉMENTAIRE										ENSEIGN.		TOTAL			
	PETITS		MOYENS		GRANDS		TOTAL		C.P.		C.E.1		C.E.2		C.M.1		C.M.2		TOTAL		SPÉCIAL.		GÉNÉRAL	
	EFF.	CLAS.	EFF.	CLAS.	EFF.	CLAS.	EFF.	CLAS.	EFF.	CLAS.	EFF.	CLAS.	EFF.	CLAS.	EFF.	CLAS.	EFF.	CLAS.	EFF.	CLAS.	EFF.	CLAS.	EFF.	CLAS.
<b>NOUMÉA</b>	1 138	38	1 269	44	1 412	56	3 819	138	1 380	64	1 539	65	1 395	60	1 269	52	1 393	56	6 976	297	238	24	11 033	459
<b>GRAND NOUMÉA</b> (Nouméa + Dumbéa + Mont-Dore + Païta)	2 022	69	2 162	79	2 225	89	6 409	237	2 339	111	2 512	108	2 282	98	2 087	89	2 121	89	11 341	494	351	36	18 101	767

<b>EFFECTIFS EN MATERNELLES AUTONOMES</b>	
<b>PROVINCE SUD</b>	4 519
<b>PROVINCE NORD</b>	542
<b>PROVINCE ÎLES</b>	782
<b>TOTAL GÉNÉRAL</b>	5 843

<b>EFFECTIFS EN MATERNELLES AUTONOMES</b>	
<b>I.E.P. 1</b>	1 369
<b>I.E.P. 2</b>	1 504
<b>I.E.P. 3</b>	1 291
<b>I.E.P. 4</b>	219
<b>I.E.P. 5</b>	323
<b>I.E.P. 6</b>	355
<b>I.E.P. 7</b>	782
<b>TOTAL GÉNÉRAL</b>	5 843

## DÉNOMBREMENT DES ÉCOLES PUBLIQUES

NOUVELLE-CALÉDONIE	A	B	C	D	E	F	G	H	I	J
PROVINCE SUD	37	64	44	29	6		34	57	3	7
PROVINCE NORD	8	38	34	2	3	2	7	21	1	17
PROVINCE ILES	24	24	6	2	11	2	21	13	3	11
TOTAL GÉNÉRAL	69	126	84	33	20	4	62	91	7	35
	195				24		153		42	

NOUVELLE-CALÉDONIE	A	B	C	D	E	F	G	H	I	J
I.E.P. 1	10	19	11	10			10	18		1
I.E.P. 2	10	19	15	10			9	19	1	
I.E.P. 3	9	19	14	6			9	17		2
I.E.P. 4	4	14	12	1	1		4	8		6
I.E.P. 5	4	21	19	1	2	2	3	10	1	11
I.E.P. 6	8	10	7	3	6		6	6	2	4
I.E.P. 7	24	24	6	2	11	2	21	13	3	11
TOTAL GÉNÉRAL	69	126	84	33	20	4	62	91	7	35
	195				24		153		42	

A : Écoles maternelles autonomes.

B : Écoles primaires.

C : Écoles primaires avec cycle pré-élémentaire intégré (comptabilisées dans "B").

D : Écoles primaires avec enseignement spécial (comptabilisées dans "B").

E : Écoles maternelles autonomes à classe unique (comptabilisées dans "A").

F : Écoles primaires à classe unique (comptabilisées dans "B").

G : Écoles maternelles autonomes à cycle complet (comptabilisées dans "A").

H : Écoles primaires à cycle complet (comptabilisées dans "B").

I : Écoles maternelles autonomes à cycle incomplet (comptabilisées dans "A").

J : Écoles primaires à cycle incomplet (comptabilisées dans "B").

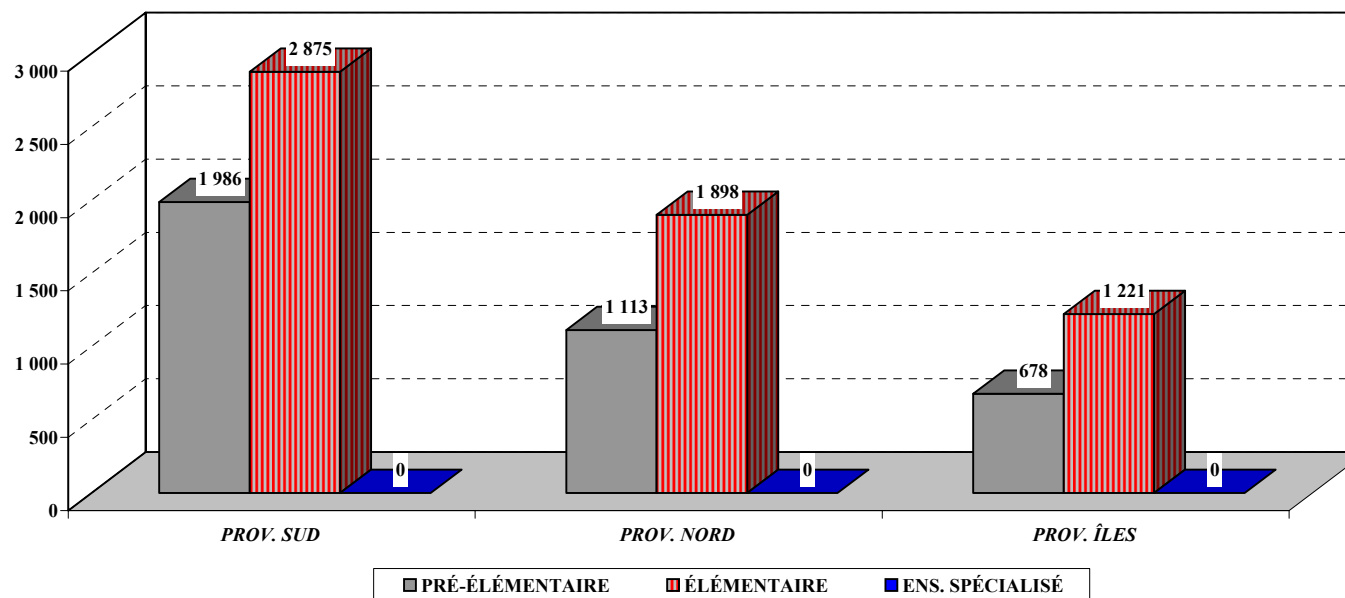
# ENSEIGNEMENT PRIVÉ



**- ENSEIGNEMENT DU PREMIER DEGRÉ - ANNÉE SCOLAIRE 2005 -**

**RÉCAPITULATIF PAR PROVINCE DES ÉTABLISSEMENTS PRIVÉS SOUS CONTRAT ET HORS CONTRAT**

PROVINCES	PRÉ-ÉLÉMENTAIRE								ÉLÉMENTAIRE										ENSEIG. SPÉCIAL.		TOTAL GÉNÉRAL			
	PETITS		MOYENS		GRANDS		TOTAL		CP		CE1		CE2		CMI		CM2		TOTAL		Eff.	Clas.	Eff.	Clas.
	Eff.	Clas.	Eff.	Clas.	Eff.	Clas.	Eff.	Clas.	Eff.	Clas.	Eff.	Clas.	Eff.	Clas.	Eff.	Clas.	Eff.	Clas.						
PROVINCE SUD	755	28,2	625	24,8	606	27,8	1 986	80,8	624	28,4	669	31,3	543	24,6	523	20,7	516	23,2	2 875	128,2	0	0,0	4 861	209
PROVINCE NORD	401	18,4	357	24,5	355	20,5	1 113	63,4	363	20,6	421	23,0	364	20,2	373	19,9	377	18,9	1 898	102,6	0	0,0	3 011	166
PROVINCE ÎLES	229	11,9	220	10,7	229	11,0	678	33,6	237	13,7	240	13,3	218	12,0	223	10,7	303	15,7	1 221	65,4	0	0,0	1 899	99
<b>NOUVELLE-CALÉDONIE</b>	<b>1 385</b>	<b>58,5</b>	<b>1 202</b>	<b>60,0</b>	<b>1 190</b>	<b>59,3</b>	<b>3 777</b>	<b>177,8</b>	<b>1 224</b>	<b>62,7</b>	<b>1 330</b>	<b>67,6</b>	<b>1 125</b>	<b>56,8</b>	<b>1 119</b>	<b>51,3</b>	<b>1 196</b>	<b>57,8</b>	<b>5 994</b>	<b>296,2</b>	<b>0</b>	<b>0,0</b>	<b>9 771</b>	<b>474</b>





**STRUCTURE DES ÉCOLES PRIMAIRES - ENSEIGNEMENT PRIVÉ SOUS CONTRAT**  
**ANNÉE SCOLAIRE 2005**

A.S.É.É.	PRÉ-ÉLÉMENTAIRE								ÉLÉMENTAIRE										ENSEIGN. SPÉCIAL.		TOTAL GÉNÉRAL																								
	PETITS		MOYENS		GRANDS		TOTAL		C.P.		C.E.1		C.E.2		C.M.1		C.M.2		TOTAL		EFF.	CLAS.	EFF.	CLAS.																					
	EFF.	CLAS.	EFF.	CLAS.	EFF.	CLAS.	EFF.	CLAS.	EFF.	CLAS.	EFF.	CLAS.	EFF.	CLAS.	EFF.	CLAS.	EFF.	CLAS.																											
N	<b>COMMUNE DE HOUAÏLOU</b>																																												
	DO NÉVA																																												
	Total										6		0,5		5		0,5		9		0,5		9		0,5		29		2,0		29		2												
<b>COMMUNE DE KONÉ</b>																																													
BOPOPE																																													
Total		10		0,5		4		0,2		5		0,3		19		1,0		8		0,7		4		0,3		5		0,6		4		0,4		21		2,0		40		3					
Total		10		0,5		4		0,2		5		0,3		19		1,0		8		0,7		4		0,3		5		0,6		4		0,4		21		2,0		40		3					
<b>COMMUNE DE KAALA-GOMEN</b>																																													
BAGANDA																																													
Total		14		0,7		6		0,3		15		1,0		35		2,0		8		0,4		13		0,6		14		1,0		16		1,0		23		1,0		74		4,0		109		6	
Total		14		0,7		6		0,3		15		1,0		35		2,0		8		0,4		13		0,6		14		1,0		16		1,0		23		1,0		74		4,0		109		6	
O	<b>COMMUNE DE VOH</b>																																												
	OUÉLISSE																																												
	Total		3		0,2		4		0,3		7		0,5		14		1,0		4		0,4		6		0,6		6		0,4		7		0,4		4		0,2		27		2,0		41		3
Total		3		0,2		4		0,3		7		0,5		14		1,0		4		0,4		6		0,6		6		0,4		7		0,4		4		0,2		27		2,0		41		3	
R	<b>COMMUNE DE POINDIMIÉ</b>																																												
	POUTCHALA																																												
	Total		6		0,4		9		0,6		5		0,4		20		1,4		3		0,3		4		0,3										7		0,6		27		2				
Total		6		0,4		9		0,6		5		0,4		20		1,4		3		0,3		4		0,3										7		0,6		27		2					
D	<b>COMMUNE DE POUÉBO</b>																																												
	YAMBÉ																																												
	Total						5		0,3		5		0,3		10		0,7		3		0,3		5		0,4		3		0,3				21		1,7		26		2						
Total						5		0,3		5		0,3		10		0,7		3		0,3		5		0,4		3		0,3				21		1,7		26		2							
<b>COMMUNE DE CANALA</b>																																													
NÉHO																																													
Total		11		0,5		6		0,2		9		0,3		26		1,0		6		0,4		11		0,6		9		0,4		4		0,2		8		0,4		38		2,0		64		3	
MÉHOUE																																													
Total		5		0,3		3		0,2		2		0,1		10		0,6		8		0,4												8		0,4		18		1							
Total		16		0,8		9		0,4		11		0,4		36		1,6		14		0,8		11		0,6		9		0,4		4		0,2		8		0,4		46		2,4		82		4	
TOTAL NORD		49		2,6		32		1,8		48		2,9		129		7,3		47		3,3		47		3,2		44		3,3		43		2,8		44		2,1		225		14,7		354		22	

**STRUCTURE DES ÉCOLES PRIMAIRES - ENSEIGNEMENT PRIVÉ SOUS CONTRAT**  
**ANNÉE SCOLAIRE 2005**

A.S.É.É.	PRÉ-ÉLÉMENTAIRE								ÉLÉMENTAIRE								ENSEIGN. SPÉCIAL.		TOTAL GÉNÉRAL							
	PETITS		MOYENS		GRANDS		TOTAL		C.P.		C.E.1		C.E.2		C.M.1		C.M.2		TOTAL		EFF.	CLAS.	EFF.	CLAS.		
	EFF.	CLAS.	EFF.	CLAS.	EFF.	CLAS.	EFF.	CLAS.	EFF.	CLAS.	EFF.	CLAS.	EFF.	CLAS.	EFF.	CLAS.	EFF.	CLAS.								
	<b>COMMUNE DE LIFOU</b>																									
Î	HAVILA																									
	HNAIZIANOU																									
	17	1,0	11	0,5	13	0,5	41	2,0	15	1,0	16	1,0	10	0,5	10	0,5	15	1,0	38	2,0	38	2,0			38	2
	8	0,3	10	0,3	11	0,4	29	1,0	14	0,7	6	0,3	10	0,4	14	0,6			16	1,0	16	1,0			16	1
	11	0,8	3	0,2	10	0,6	24	1,6	12	0,7	11	0,7	10	0,6	7	0,4	16	1,0	66	4,0	66	4,0			107	6
	6	0,3	12	0,5	5	0,2	23	1,0	8	0,6	6	0,4	9	0,6	6	0,4			44	2,0	44	2,0			73	3
L	WÉDRUMEL																									
	THUPÉNÉGUM																									
	18	1,0	14	0,5	12	0,5	44	2,0	13	1,0	23	1,0	17	0,5	14	0,5	16	1,0	83	4,0	83	4,0			127	6
E	Maternelle de BÉTHANIE																									
	Maternelle de MUTCHAWENG																									
	7	0,5	14	0,9	9	0,6	30	2,0																	30	2
	5	0,4	5	0,3	5	0,3	15	1,0																	15	1
	<b>72</b>	<b>4,3</b>	<b>69</b>	<b>3,2</b>	<b>65</b>	<b>3,1</b>	<b>206</b>	<b>10,6</b>	<b>62</b>	<b>4,0</b>	<b>62</b>	<b>3,4</b>	<b>56</b>	<b>2,6</b>	<b>51</b>	<b>2,4</b>	<b>101</b>	<b>6,0</b>	<b>332</b>	<b>18,4</b>					<b>538</b>	<b>29</b>
	<b>COMMUNE DE MARÉ</b>																									
S	TARÉMEN																									
	HNARANE (ex WAKONÉ)																									
	6	0,2	13	0,4	11	0,4	30	1,0	6	0,4	8	0,6	8	0,4	7	0,2	8	0,4	18	1,0	18	1,0			18	1
	<b>6</b>	<b>0,2</b>	<b>13</b>	<b>0,4</b>	<b>11</b>	<b>0,4</b>	<b>30</b>	<b>1,0</b>	<b>6</b>	<b>0,4</b>	<b>8</b>	<b>0,6</b>	<b>8</b>	<b>0,4</b>	<b>14</b>	<b>0,6</b>	<b>19</b>	<b>1,0</b>	<b>55</b>	<b>3,0</b>					<b>85</b>	<b>4</b>
	<b>COMMUNE D'OUVÉA</b>																									
	ÉBEN-ÉZA																									
	Maternelle de BANOUTR																									
	16	0,7	15	0,6	18	0,7	49	2,0	17	1,0	17	1,0	15	1,0	16	1,0	25	1,0	90	5,0	90	5,0			139	7
	9	0,5	8	0,5		17	1,0																		17	1
	<b>25</b>	<b>1,2</b>	<b>23</b>	<b>1,1</b>	<b>18</b>	<b>0,7</b>	<b>66</b>	<b>3,0</b>	<b>17</b>	<b>1,0</b>	<b>17</b>	<b>1,0</b>	<b>15</b>	<b>1,0</b>	<b>16</b>	<b>1,0</b>	<b>25</b>	<b>1,0</b>	<b>90</b>	<b>5,0</b>					<b>156</b>	<b>8</b>
	<b>103</b>	<b>5,7</b>	<b>105</b>	<b>4,7</b>	<b>94</b>	<b>4,2</b>	<b>302</b>	<b>14,6</b>	<b>85</b>	<b>5,4</b>	<b>87</b>	<b>5,0</b>	<b>79</b>	<b>4,0</b>	<b>81</b>	<b>4,0</b>	<b>145</b>	<b>8,0</b>	<b>477</b>	<b>26,4</b>					<b>779</b>	<b>41</b>

**STRUCTURE DES ÉCOLES PRIMAIRES - ENSEIGNEMENT PRIVÉ SOUS CONTRAT**  
**ANNÉE SCOLAIRE 2005**

D.D.E.C.	PRÉ-ÉLÉMENTAIRE								ÉLÉMENTAIRE										ENSEIGN. SPÉCIAL.		TOTAL GÉNÉRAL			
	PETITS		MOYENS		GRANDS		TOTAL		C.P.		C.E.1		C.E.2		C.M.1		C.M.2		TOTAL		EFF.	CLAS.	EFF.	CLAS.
	EFF.	CLAS.	EFF.	CLAS.	EFF.	CLAS.	EFF.	CLAS.	EFF.	CLAS.	EFF.	CLAS.	EFF.	CLAS.	EFF.	CLAS.	EFF.	CLAS.						
<b>COMMUNE DE NOUMÉA</b>																								
Anne-Marie JAHOUVEY			39	1,5	66	3,5	105	5,0	66	3,0	74	3,0	51	2,0	50	2,0	47	2,0	288	12,0			393	17
SACRÉ-CŒUR	61	2,0	66	2,0	67	2,6	194	6,6	82	3,4	66	3,0	65	2,3	45	1,7	55	2,0	313	12,4			507	19
SAINT-JEAN BAPTISTE	35	1,0	31	1,0	32	1,0	98	3,0	46	2,0	46	2,0	46	2,0	48	1,7	40	1,3	226	9,0			324	12
SAINT-JOSEPH DE CLUNY									120	5,0	112	5,0	93	4,0	78	3,0	74	3,0	477	20,0			477	20
Maternelle BON PASTEUR	129	4,0	52	2,0			181	6,0															181	6
Maternelle SAINT-JOSEPH DE CLUNY	139	5,0	131	4,5	140	5,5	410	15,0															410	15
<b>Total</b>	<b>364</b>	<b>12,0</b>	<b>319</b>	<b>11,0</b>	<b>305</b>	<b>12,6</b>	<b>988</b>	<b>35,6</b>	<b>314</b>	<b>13,4</b>	<b>298</b>	<b>13,0</b>	<b>255</b>	<b>10,3</b>	<b>221</b>	<b>8,4</b>	<b>216</b>	<b>8,3</b>	<b>1 304</b>	<b>53,4</b>				
<b>COMMUNE DU MONT-DORE</b>																								
SAINT-JOSEPH DE CLUNY - CONCEPTION	74	3,0	36	2,0	52	2,0	162	7,0	34	1,5	55	2,5	40	1,6	36	1,4	34	2,0	199	9,0			361	16
SAINT-LOUIS/LA MISSION	9	0,3	14	0,5	9	0,4	32	1,2	15	0,8	14	1,0	7	0,4	7	0,4	5	0,2	48	2,8			80	4
<b>Total</b>	<b>83</b>	<b>3,3</b>	<b>50</b>	<b>2,5</b>	<b>61</b>	<b>2,4</b>	<b>194</b>	<b>8,2</b>	<b>49</b>	<b>2,3</b>	<b>69</b>	<b>3,5</b>	<b>47</b>	<b>2,0</b>	<b>43</b>	<b>1,8</b>	<b>39</b>	<b>2,2</b>	<b>247</b>	<b>11,8</b>			<b>441</b>	<b>20</b>
<b>COMMUNE DE YATÉ</b>																								
SACRÉ CŒUR	10	0,6	8	0,9	14	0,5	32	2,0	11	0,7	11	0,3	7	0,6	14	0,1	5	0,3	48	2,0			80	4
SAINTE-THÉRÈSE TOUAOUROU	11	0,5	11	0,2	7	0,3	29	1,0	10	1,0	12	0,5	12	0,5	11	0,5	10	0,5	55	3,0			84	4
<b>Total</b>	<b>21</b>	<b>1,1</b>	<b>19</b>	<b>1,1</b>	<b>21</b>	<b>0,8</b>	<b>61</b>	<b>3,0</b>	<b>21</b>	<b>1,7</b>	<b>23</b>	<b>0,8</b>	<b>19</b>	<b>1,1</b>	<b>25</b>	<b>0,6</b>	<b>15</b>	<b>0,8</b>	<b>103</b>	<b>5,0</b>			<b>164</b>	<b>8</b>
<b>COMMUNE DE L'ÎLE DES PINS</b>																								
NOTRE DAME DES ANGES	41	2,0	44	2,0	37	2,0	122	6,0	47	2,0	57	3,0							104	5,0			226	11
SAINT-JOSEPH DE VAO													40	2,0	52	2,0	35	2,0	127	6,0			127	6
<b>Total</b>	<b>41</b>	<b>2,0</b>	<b>44</b>	<b>2,0</b>	<b>37</b>	<b>2,0</b>	<b>122</b>	<b>6,0</b>	<b>47</b>	<b>2,0</b>	<b>57</b>	<b>3,0</b>	<b>40</b>	<b>2,0</b>	<b>52</b>	<b>2,0</b>	<b>35</b>	<b>2,0</b>	<b>231</b>	<b>11,0</b>			<b>353</b>	<b>17</b>
<b>COMMUNE DE PAÏTA</b>																								
LUC AMOURA I	71	3,0	47	2,0	63	3,0	181	8,0	49	2,0	78	3,0	59	3,0	54	2,0	66	3,0	306	13,0			487	21
LUC AMOURA II (Mont Mou)	30	1,0	31	1,0	23	1,0	84	3,0	30	1,4	35	1,6	17	1,0	22	1,0	22	1,0	126	6,0			210	9
<b>Total</b>	<b>101</b>	<b>4,0</b>	<b>78</b>	<b>3,0</b>	<b>86</b>	<b>4,0</b>	<b>265</b>	<b>11,0</b>	<b>79</b>	<b>3,4</b>	<b>113</b>	<b>4,6</b>	<b>76</b>	<b>4,0</b>	<b>76</b>	<b>3,0</b>	<b>88</b>	<b>4,0</b>	<b>432</b>	<b>19,0</b>			<b>697</b>	<b>30</b>
<b>COMMUNE DE LA FOA</b>																								
NOTRE- DAME	34	1,0	30	1,5	30	1,5	94	4,0	35	2,0	40	2,0	44	2,0	39	2,0	52	2,0	210	10,0			304	14
<b>Total</b>	<b>34</b>	<b>1,0</b>	<b>30</b>	<b>1,5</b>	<b>30</b>	<b>1,5</b>	<b>94</b>	<b>4,0</b>	<b>35</b>	<b>2,0</b>	<b>40</b>	<b>2,0</b>	<b>44</b>	<b>2,0</b>	<b>39</b>	<b>2,0</b>	<b>52</b>	<b>2,0</b>	<b>210</b>	<b>10,0</b>			<b>304</b>	<b>14</b>
<b>COMMUNE DE BOURAIL</b>																								
SAINT-JEAN BOSCO	6	0,3	6	0,2	10	0,5	22	1,0	8	0,6	5	0,4	5	0,2	6	0,4	6	0,4	30	2,0			52	3
SAINT-JOSEPH	42	1,5	43	1,5	21	1,0	106	4,0	34	2,0	34	2,0	28	1,0	30	1,0	36	2,0	162	8,0			268	12
<b>Total</b>	<b>48</b>	<b>1,8</b>	<b>49</b>	<b>1,7</b>	<b>31</b>	<b>1,5</b>	<b>128</b>	<b>5,0</b>	<b>42</b>	<b>2,6</b>	<b>39</b>	<b>2,4</b>	<b>33</b>	<b>1,2</b>	<b>36</b>	<b>1,4</b>	<b>42</b>	<b>2,4</b>	<b>192</b>	<b>10,0</b>			<b>320</b>	<b>15</b>
<b>COMMUNE DE THIO</b>																								
SAINT-FRANÇOIS	23	1,0	24	1,0	25	2,0	72	4,0	37	1,0	30	2,0	29	2,0	31	1,5	29	1,5	156	8,0			228	12
<b>Total</b>	<b>23</b>	<b>1,0</b>	<b>24</b>	<b>1,0</b>	<b>25</b>	<b>2,0</b>	<b>72</b>	<b>4,0</b>	<b>37</b>	<b>1,0</b>	<b>30</b>	<b>2,0</b>	<b>29</b>	<b>2,0</b>	<b>31</b>	<b>1,5</b>	<b>29</b>	<b>1,5</b>	<b>156</b>	<b>8,0</b>			<b>228</b>	<b>12</b>
<b>TOTAL SUD</b>	<b>715</b>	<b>26,2</b>	<b>613</b>	<b>23,8</b>	<b>596</b>	<b>26,8</b>	<b>1 924</b>	<b>76,8</b>	<b>624</b>	<b>28,4</b>	<b>669</b>	<b>31,3</b>	<b>543</b>	<b>24,6</b>	<b>523</b>	<b>20,7</b>	<b>516</b>	<b>23,2</b>	<b>2 875</b>	<b>128,2</b>			<b>4 799</b>	<b>205</b>



**STRUCTURE DES ÉCOLES PRIMAIRES - ENSEIGNEMENT PRIVÉ SOUS CONTRAT**  
**ANNÉE SCOLAIRE 2005**

DDEC	PRÉ-ÉLÉMENTAIRE								ÉLÉMENTAIRE										ENSEIGN. SPÉCIAL.		TOTAL GÉNÉRAL				
	PETITS		MOYENS		GRANDS		TOTAL		C.P.		C.E.1		C.E.2		C.M.1		C.M.2		TOTAL		EFF.	CLAS.	EFF.	CLAS.	
	EFF.	CLAS.	EFF.	CLAS.	EFF.	CLAS.	EFF.	CLAS.	EFF.	CLAS.	EFF.	CLAS.	EFF.	CLAS.	EFF.	CLAS.	EFF.	CLAS.							
I	<b>COMMUNE DE LIFOU</b>																								
	DUEULU	16	0,8	7	0,6	10	0,6	33	2,0	15	0,7	12	0,5	18	0,8	9	0,3	17	0,7	71	3,0			104	5
	HUNÈTE									9	0,2	13	0,8	16	1,0					38	2,0			38	2
	NATHALO	15	0,6	23	0,8	14	0,6	52	2,0	14	1,0	19	1,0	11	0,6	16	0,8	27	1,6	87	5,0			139	7
	<b>Total</b>	<b>31</b>	<b>1,4</b>	<b>30</b>	<b>1,4</b>	<b>24</b>	<b>1,2</b>	<b>85</b>	<b>4,0</b>	<b>38</b>	<b>1,9</b>	<b>44</b>	<b>2,3</b>	<b>45</b>	<b>2,4</b>	<b>25</b>	<b>1,1</b>	<b>44</b>	<b>2,3</b>	<b>196</b>	<b>10,0</b>			<b>281</b>	<b>14</b>
L	<b>COMMUNE DE MARÉ</b>																								
	LA ROCHE	23	1,0	23	1,0	40	2,0	86	4,0	28	1,4	32	1,6	26	1,0	44	2,0	35	2,0	165	8,0			251	12
	<b>Total</b>	<b>23</b>	<b>1,0</b>	<b>23</b>	<b>1,0</b>	<b>40</b>	<b>2,0</b>	<b>86</b>	<b>4,0</b>	<b>28</b>	<b>1,4</b>	<b>32</b>	<b>1,6</b>	<b>26</b>	<b>1,0</b>	<b>44</b>	<b>2,0</b>	<b>35</b>	<b>2,0</b>	<b>165</b>	<b>8,0</b>			<b>251</b>	<b>12</b>
E	<b>COMMUNE D'OUVÉA</b>																								
	MOULI	7	0,4	9	0,3	7	0,3	23	1,0	15	1,0	19	1,0							34	2,0			57	3
	SAINT-MICHEL / FAYAOUÉ	9	0,4	2	0,2	11	0,4	22	1,0	21	1,0	16	1,0	29	2,0	28	1,0	39	2,0	133	7,0			155	8
	SAINT-JOSEPH	15	1,0	15	1,0	15	1,0	45	3,0	33	2,0	25	1,4	27	1,6	35	2,0	32	1,0	152	8,0			197	11
	Maternelle de LÉKINE	5	0,3	6	0,3	7	0,4	18	1,0															18	1
S	Maternelle d'OGNAT	9	0,6	4	0,2	4	0,2	17	1,0															17	1
	Maternelle SAINT-PAUL	11	0,4	5	0,2	9	0,4	25	1,0															25	1
	Maternelle de TÉOUTA	6	0,3	4	0,2	8	0,5	18	1,0															18	1
	<b>Total</b>	<b>62</b>	<b>3,4</b>	<b>45</b>	<b>2,4</b>	<b>61</b>	<b>3,2</b>	<b>168</b>	<b>9,0</b>	<b>69</b>	<b>4,0</b>	<b>60</b>	<b>3,4</b>	<b>56</b>	<b>3,6</b>	<b>63</b>	<b>3,0</b>	<b>71</b>	<b>3,0</b>	<b>319</b>	<b>17,0</b>			<b>487</b>	<b>26</b>
<b>TOTAL ÎLES</b>		<b>116</b>	<b>5,8</b>	<b>98</b>	<b>4,8</b>	<b>125</b>	<b>6,4</b>	<b>339</b>	<b>17,0</b>	<b>135</b>	<b>7,3</b>	<b>136</b>	<b>7,3</b>	<b>127</b>	<b>7,0</b>	<b>132</b>	<b>6,1</b>	<b>150</b>	<b>7,3</b>	<b>680</b>	<b>35,0</b>			<b>1019</b>	<b>52</b>

**STRUCTURE DES ÉCOLES PRIMAIRES - ENSEIGNEMENT PRIVÉ SOUS CONTRAT**  
**ANNÉE SCOLAIRE 2005**

F.E.L.P	PRÉ-ÉLÉMENTAIRE								ÉLÉMENTAIRE										ENSEIGN. SPÉCIAL.		TOTAL GÉNÉRAL			
	PETITS		MOYENS		GRANDS		TOTAL		C.P.		C.E.1		C.E.2		C.M.1		C.M.2		TOTAL		EFF.	CLAS.	EFF.	CLAS.
	EFF.	CLAS.	EFF.	CLAS.	EFF.	CLAS.	EFF.	CLAS.	EFF.	CLAS.	EFF.	CLAS.	EFF.	CLAS.	EFF.	CLAS.	EFF.	CLAS.						
<b>COMMUNE DE HIENGHÈNE</b>																								
BAS-COULNA	2	0,1	5	0,3	2	0,1	9	0,5	2	0,1			8	0,4					10	0,5			19	1
Dominique GIRARDEAU	3	0,2	2	0,1	1	0,1	6	0,4	1	0,1	8	0,5	4	0,4	7	0,6			20	1,6			26	2
<b>Total</b>	<b>5</b>	<b>0,3</b>	<b>7</b>	<b>0,4</b>	<b>3</b>	<b>0,2</b>	<b>15</b>	<b>0,9</b>	<b>3</b>	<b>0,2</b>	<b>8</b>	<b>0,5</b>	<b>12</b>	<b>0,8</b>	<b>7</b>	<b>0,6</b>			<b>30</b>	<b>2,1</b>			<b>45</b>	<b>3</b>
<b>COMMUNE DE HOUAÏLOU</b>																								
BÂ	8	0,3	7	0,3	11	0,4	26	1,0	11	0,5	10	0,5	5	0,2	6	0,4	6	0,4	38	2,0			64	3
NÉDIVIN	12	0,4	11	0,3	11	0,3	34	1,0	9	0,4	14	0,6	11	0,4	15	0,6	13	1,0	62	3,0			96	4
NESSAKOËA	3	0,3			2	0,1	5	0,4	2	0,1	6	0,5							8	0,6			13	1
WARAÏ	18	0,5	10	0,3	6	0,2	34	1,0	12	1,0	13	0,6	9	0,4	5	0,3	10	0,7	49	3,0			83	4
<b>Total</b>	<b>41</b>	<b>1,5</b>	<b>28</b>	<b>0,9</b>	<b>30</b>	<b>1,0</b>	<b>99</b>	<b>3,4</b>	<b>34</b>	<b>2,0</b>	<b>43</b>	<b>2,2</b>	<b>25</b>	<b>1,0</b>	<b>26</b>	<b>1,3</b>	<b>29</b>	<b>2,1</b>	<b>157</b>	<b>8,6</b>			<b>256</b>	<b>12</b>
<b>COMMUNE DE KOUAOUA</b>																								
MÉCHIN	5	0,4	2	0,1	2	0,1	9	0,6	2	0,1	3	0,3							5	0,4			14	1
<b>Total</b>	<b>5</b>	<b>0,4</b>	<b>2</b>	<b>0,1</b>	<b>2</b>	<b>0,1</b>	<b>9</b>	<b>0,6</b>	<b>2</b>	<b>0,1</b>	<b>3</b>	<b>0,3</b>							<b>5</b>	<b>0,4</b>			<b>14</b>	<b>1</b>
<b>COMMUNE DE KOUMAC</b>																								
WANAP	15	0,7	5	0,2	2	0,1	22	1,0															22	1
<b>Total</b>	<b>15</b>	<b>0,7</b>	<b>5</b>	<b>0,2</b>	<b>2</b>	<b>0,1</b>	<b>22</b>	<b>1,0</b>															<b>22</b>	<b>1</b>
<b>COMMUNE DE POINDIMIÉ</b>																								
NAPOËMIEN	3	0,2	3	0,2	1	0,1	7	0,5	2	0,1	4	0,3			2	0,1			8	0,5			15	1
TIBARAMA	4	0,2	6	0,4	7	0,4	17	1,0	7	0,5	6	0,5	4	0,3	1	0,1	8	0,6	26	2,0			43	3
<b>Total</b>	<b>7</b>	<b>0,4</b>	<b>9</b>	<b>0,6</b>	<b>8</b>	<b>0,5</b>	<b>24</b>	<b>1,5</b>	<b>9</b>	<b>0,6</b>	<b>10</b>	<b>0,8</b>	<b>4</b>	<b>0,3</b>	<b>3</b>	<b>0,2</b>	<b>8</b>	<b>0,6</b>	<b>34</b>	<b>2,5</b>			<b>58</b>	<b>4</b>
<b>COMMUNE DE PONÉRIHOUE</b>																								
GOYETTA	4	0,4	3	0,2			7	0,6	4	0,4									4	0,4			11	1
TCHAMBA	4	0,2	6	0,4	6	0,4	16	1,0	9	0,6	7	0,4	6	0,4	10	0,6			32	2,0			48	3
MOU	3	0,3	3	0,3	5	0,4	11	1,0	2	0,2	5	0,4	5	0,4	6	0,3	13	0,7	31	2,0			42	3
<b>Total</b>	<b>11</b>	<b>0,9</b>	<b>12</b>	<b>0,9</b>	<b>11</b>	<b>0,8</b>	<b>34</b>	<b>2,6</b>	<b>15</b>	<b>1,2</b>	<b>12</b>	<b>0,8</b>	<b>11</b>	<b>0,8</b>	<b>16</b>	<b>0,9</b>	<b>13</b>	<b>0,7</b>	<b>67</b>	<b>4,4</b>			<b>101</b>	<b>7</b>
<b>COMMUNE DE POUM</b>																								
YANDÉ	1	0,1					1	0,1	1	0,1			3	0,4	2	0,3	1	0,1	7	0,9			8	1
<b>Total</b>	<b>1</b>	<b>0,1</b>					<b>1</b>	<b>0,1</b>	<b>1</b>	<b>0,1</b>			<b>3</b>	<b>0,4</b>	<b>2</b>	<b>0,3</b>	<b>1</b>	<b>0,1</b>	<b>7</b>	<b>0,9</b>			<b>8</b>	<b>1</b>
<b>COMMUNE DE TOUHO</b>																								
KOË	2	0,1	5	0,3	4	0,2	11	0,6	6	0,4	3	0,3	5	0,4	3	0,3			17	1,4			28	2
TIWAË	1	0,1	2	0,1	3	0,2	6	0,4	2	0,1	3	0,2	4	0,3					9	0,6			15	1
<b>Total</b>	<b>3</b>	<b>0,2</b>	<b>7</b>	<b>0,4</b>	<b>7</b>	<b>0,4</b>	<b>17</b>	<b>1,0</b>	<b>8</b>	<b>0,5</b>	<b>6</b>	<b>0,5</b>	<b>9</b>	<b>0,7</b>	<b>3</b>	<b>0,3</b>			<b>26</b>	<b>2,0</b>			<b>43</b>	<b>3</b>
<b>COMMUNE DE VOH</b>																								
GATOPE											20	1,0							20	1,0			20	1
HOUANGO	4	0,4			2	0,2	6	0,6	2	0,2			1	0,1	1	0,1			4	0,4			10	1
OUNDJO	11	0,6	7	0,4	3	0,2	21	1,2	9	0,8									9	0,8			30	2
TIËTA	7	0,4	5	0,3	6	0,3	18	1,0					15	0,5	15	0,5	30	1,0	60	2,0			78	3
<b>Total</b>	<b>22</b>	<b>1,4</b>	<b>12</b>	<b>0,7</b>	<b>11</b>	<b>0,7</b>	<b>45</b>	<b>2,8</b>	<b>11</b>	<b>1,0</b>	<b>20</b>	<b>1,0</b>	<b>16</b>	<b>0,6</b>	<b>16</b>	<b>0,6</b>	<b>30</b>	<b>1,0</b>	<b>93</b>	<b>4,2</b>			<b>138</b>	<b>7</b>
<b>TOTAL NORD</b>	<b>110</b>	<b>5,9</b>	<b>82</b>	<b>4,2</b>	<b>74</b>	<b>3,8</b>	<b>266</b>	<b>13,9</b>	<b>83</b>	<b>5,7</b>	<b>102</b>	<b>6,1</b>	<b>80</b>	<b>4,6</b>	<b>73</b>	<b>4,2</b>	<b>81</b>	<b>4,5</b>	<b>419</b>	<b>25,1</b>			<b>685</b>	<b>39</b>

**STRUCTURE DES ÉCOLES PRIMAIRES - ENSEIGNEMENT PRIVÉ SOUS CONTRAT**  
**ANNÉE SCOLAIRE 2005**

F.E.L.P.	PRÉ-ÉLÉMENTAIRE								ÉLÉMENTAIRE										ENSEIGN. SPÉCIAL.		TOTAL GÉNÉRAL				
	PETITS		MOYENS		GRANDS		TOTAL		C.P.		C.E.1		C.E.2		C.M.1		C.M.2		TOTAL		EFF.	CLAS.	EFF.	CLAS.	
	EFF.	CLAS.	EFF.	CLAS.	EFF.	CLAS.	EFF.	CLAS.	EFF.	CLAS.	EFF.	CLAS.	EFF.	CLAS.	EFF.	CLAS.	EFF.	CLAS.							
Î L E S	COMMUNE DE LIFOU																								
		1	0,1	6	0,8	1	0,1	8	1,0															8	1
	Total		1	0,1	6	0,8	1	0,1	8	1,0														8	1
	COMMUNE DE MARÉ																								
		9	0,3	11	0,4	9	0,3	29	1,0	17	1,0	17	1,0	12	1,0	10	0,6	8	0,4	64	4,0			93	5
	Total		9	0,3	11	0,4	9	0,3	29	1,0	17	1,0	17	1,0	12	1,0	10	0,6	8	0,4	64	4,0			93
TOTAL ÎLES		10	0,4	17	1,2	10	0,4	37	2,0	17	1,0	17	1,0	12	1,0	10	0,6	8	0,4	64	4,0			101	6

**STRUCTURE DES ÉCOLES PRIMAIRES - ENSEIGNEMENT PRIVÉ HORS CONTRAT**  
**ANNÉE SCOLAIRE 2005**

PROVINCE SUD	PRÉ-ÉLÉMENTAIRE								ÉLÉMENTAIRE								ENSEIGN. SPÉCIAL.		TOTAL GÉNÉRAL					
	PETITS		MOYENS		GRANDS		TOTAL		C.P.		C.E.1		C.E.2		C.M.1		C.M.2		TOTAL		EFF.	CLAS.	EFF.	CLAS.
	EFF.	CLAS.	EFF.	CLAS.	EFF.	CLAS.	EFF.	CLAS.	EFF.	CLAS.	EFF.	CLAS.	EFF.	CLAS.	EFF.	CLAS.	EFF.	CLAS.						
<b>COMMUNE DE NOUMÉA</b>																								
Maternelle KINDY SCHOOL	40	2,0	12	1,0	10	1,0	62	4,0															62	4
<b>TOTAL</b>	<b>40</b>	<b>2,0</b>	<b>12</b>	<b>1,0</b>	<b>10</b>	<b>1,0</b>	<b>62</b>	<b>4,0</b>															<b>62</b>	<b>4</b>



RÉCAPITULATION - ÉCOLES PRIVÉES

NOUVELLE-CALÉDONIE	PRÉ-ÉLÉMENTAIRE								ÉLÉMENTAIRE										ENSEIGN. SPÉCIAL.		TOTAL GÉNÉRAL			
	PETITS		MOYENS		GRANDS		TOTAL		C.P.		C.E.1		C.E.2		C.M.1		C.M.2		TOTAL		EFF.	CLAS.	EFF.	CLAS.
	EFF.	CLAS.	EFF.	CLAS.	EFF.	CLAS.	EFF.	CLAS.	EFF.	CLAS.	EFF.	CLAS.	EFF.	CLAS.	EFF.	CLAS.	EFF.	CLAS.						
PROVINCE SUD *	755	28,2	625	24,8	606	27,8	1 986	80,8	624	28,4	669	31,3	543	24,6	523	20,7	516	23,2	2 875	128,2			4 861	209
PROVINCE NORD	401	18,4	357	24,5	355	20,5	1 113	63,4	363	20,6	421	23,0	364	20,2	373	19,9	377	18,9	1 898	102,6			3 011	166
PROVINCE ÎLES	229	11,9	220	10,7	229	11,0	678	33,6	237	13,7	240	13,3	218	12,0	223	10,7	303	15,7	1 221	65,4			1 899	99
<b>TOTAL GÉNÉRAL</b>	<b>1 385</b>	<b>58,5</b>	<b>1 202</b>	<b>60,0</b>	<b>1 190</b>	<b>59,3</b>	<b>3 777</b>	<b>177,8</b>	<b>1 224</b>	<b>62,7</b>	<b>1 330</b>	<b>67,6</b>	<b>1 125</b>	<b>56,8</b>	<b>1 119</b>	<b>51,3</b>	<b>1 196</b>	<b>57,8</b>	<b>5 994</b>	<b>296,2</b>			<b>9 771</b>	<b>474</b>

\* Y compris les Établissements hors contrat en page 21

	PRÉ-ÉLÉMENTAIRE								ÉLÉMENTAIRE										ENSEIGN. SPÉCIAL.		TOTAL GÉNÉRAL			
	PETITS		MOYENS		GRANDS		TOTAL		C.P.		C.E.1		C.E.2		C.M.1		C.M.2		TOTAL		EFF.	CLAS.	EFF.	CLAS.
	EFF.	CLAS.	EFF.	CLAS.	EFF.	CLAS.	EFF.	CLAS.	EFF.	CLAS.	EFF.	CLAS.	EFF.	CLAS.	EFF.	CLAS.	EFF.	CLAS.						
NOUMÉA *	404	14,0	331	12,0	315	13,6	1 050	39,6	314	13,4	298	13,0	255	10,3	221	8,4	216	8,3	1 304	53,4			2 354	93
GRAND NOUMÉA * (Nouméa + Dumbéa + Mont-Dore + Païta)	588	21,3	459	17,5	462	20,0	1 509	58,8	442	19,1	480	21,1	378	16,3	340	13,2	343	14,5	1 983	84,2			3 492	143

\* Y compris les Établissements hors contrat en page 21

NOUVELLE-CALÉDONIE	PRÉ-ÉLÉMENTAIRE								ÉLÉMENTAIRE										ENSEIGN. SPÉCIAL.		TOTAL GÉNÉRAL			
	PETITS		MOYENS		GRANDS		TOTAL		C.P.		C.E.1		C.E.2		C.M.1		C.M.2		TOTAL		EFF.	CLAS.	EFF.	CLAS.
	EFF.	CLAS.	EFF.	CLAS.	EFF.	CLAS.	EFF.	CLAS.	EFF.	CLAS.	EFF.	CLAS.	EFF.	CLAS.	EFF.	CLAS.	EFF.	CLAS.						
A.S.É.É.	152	8,3	137	6,5	142	7,1	431	21,9	132	8,7	134	8,2	123	7,3	124	6,8	189	10,1	702	41,1			1 133	63
D.D.E.C.	1 073	41,9	954	47,1	954	47,0	2 981	136,0	992	47,3	1 077	52,3	910	43,9	912	39,7	918	42,8	4 809	226,0			7 790	362
F.E.L.P.	120	6,3	99	5,4	84	4,2	303	15,9	100	6,7	119	7,1	92	5,6	83	4,8	89	4,9	483	29,1			786	45
HORS CONTRAT	40	2,0	12	1,0	10	1,0	62	4,0															62	4
<b>TOTAL GÉNÉRAL</b>	<b>1 385</b>	<b>58,5</b>	<b>1 202</b>	<b>60,0</b>	<b>1 190</b>	<b>59,3</b>	<b>3 777</b>	<b>177,8</b>	<b>1 224</b>	<b>62,7</b>	<b>1 330</b>	<b>67,6</b>	<b>1 125</b>	<b>56,8</b>	<b>1 119</b>	<b>51,3</b>	<b>1 196</b>	<b>57,8</b>	<b>5 994</b>	<b>296,2</b>			<b>9 771</b>	<b>474</b>

EFFECTIFS EN MATERNELLES AUTONOMES	
PROVINCE SUD	653
PROVINCE NORD	70
PROVINCE ÎLES	148
<b>TOTAL GÉNÉRAL</b>	<b>871</b>

EFFECTIFS EN MATERNELLES AUTONOMES	
A.S.É.É.	62
D.D.E.C	717
F.E.L.P	30
HORS CONTRAT	62
<b>TOTAL GÉNÉRAL</b>	<b>871</b>

**DÉNOMBREMENT DES ÉCOLES PRIVÉES**

<b>NOUVELLE-CALÉDONIE</b>	<b>A</b>	<b>B</b>	<b>C</b>	<b>D</b>	<b>E</b>	<b>F</b>	<b>G</b>	<b>H</b>	<b>I</b>	<b>J</b>
<b>PROVINCE SUD *</b>	3	16	14				2	14	1	2
<b>PROVINCE NORD</b>	4	42	40		4	10	2	21	2	21
<b>PROVINCE ÎLES</b>	8	19	15		7	2	7	12	1	7
<b>TOTAL GÉNÉRAL</b>	15	77	69		11	12	11	47	4	30
	<b>92</b>				<b>23</b>		<b>58</b>		<b>34</b>	

\* Y compris les Établissements hors contrat en page 21

<b>NOUVELLE-CALÉDONIE</b>	<b>A</b>	<b>B</b>	<b>C</b>	<b>D</b>	<b>E</b>	<b>F</b>	<b>G</b>	<b>H</b>	<b>I</b>	<b>J</b>
<b>A.S.É.É.</b>	3	18	14		2	3	2	8	1	10
<b>D.D.É.C.</b>	9	37	34		7		6	32	3	5
<b>F.E.L.P.</b>	2	22	21		2	9	2	7		15
<b>HORS CONTRAT</b>	1						1			
	15	77	69		11	12	11	47	4	30
	<b>92</b>				<b>23</b>		<b>58</b>		<b>34</b>	

A : Écoles maternelles autonomes.

B : Écoles primaires.

C : Écoles primaires avec cycle pré-élémentaire intégré (comptabilisées dans "B").

D : Écoles primaires avec enseignement spécial (comptabilisées dans "B").

E : Écoles maternelles autonomes à classe unique (comptabilisées dans "A").

F : Écoles primaires à classe unique (comptabilisées dans "B").

G : Écoles maternelles autonomes à cycle complet (comptabilisées dans "A").

H : Écoles primaires à cycle complet (comptabilisées dans "B").

I : Écoles maternelles autonomes à cycle incomplet (comptabilisées dans "A").

J : Écoles primaires à cycle incomplet (comptabilisées dans "B").

# RÉCAPITULATIF

ENSEIGNEMENT  
PUBLIC

&

ENSEIGNEMENT  
PRIVÉ

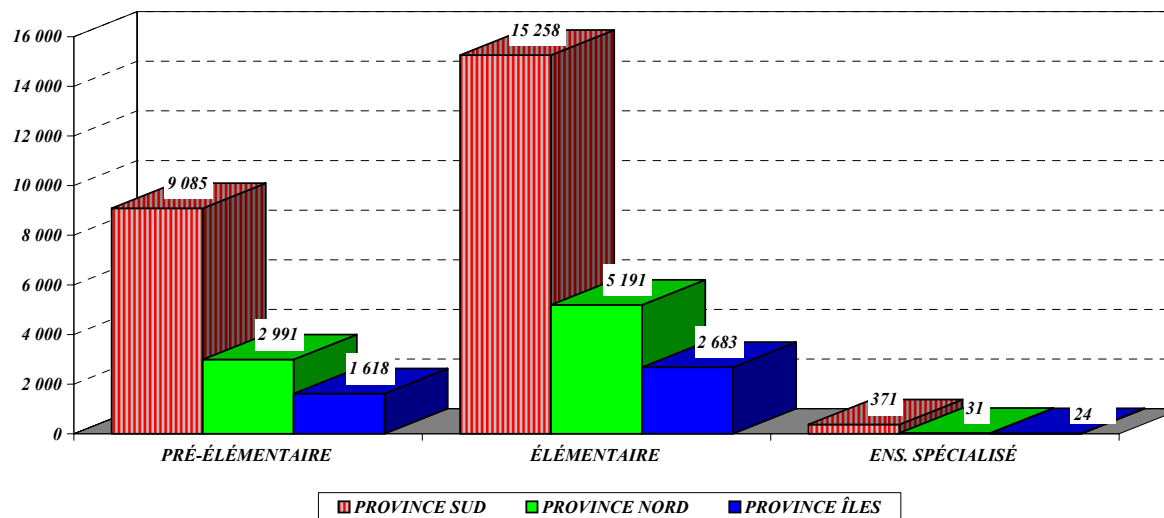


- ENSEIGNEMENT DU PREMIER DEGRÉ - ANNÉE SCOLAIRE 2005 -

**RÉCAPITULATIF PAR PROVINCE**

( PUBLIC & PRIVÉ )

PROVINCES	PRÉ-ÉLÉMENTAIRE								ÉLÉMENTAIRE										ENSEIGN.		TOTAL			
	PETITS		MOYENS		GRANDS		TOTAL		C.P.		C.E.1		C.E.2		C.M.1		C.M.2		TOTAL		SPÉCIAL.		GÉNÉRAL	
	EFF.	CLAS.	EFF.	CLAS.	EFF.	CLAS.	EFF.	CLAS.	EFF.	CLAS.	EFF.	CLAS.	EFF.	CLAS.	EFF.	CLAS.	EFF.	CLAS.	EFF.	CLAS.	EFF.	CLAS.	EFF.	CLAS.
PROVINCE SUD	2 987	106,5	3 007	113,4	3 091	125,7	9 085	345,6	3 180	150,6	3 408	149,9	3 043	132,3	2 797	117,1	2 830	121,5	15 258	671,4	371	39,0	24 714	1 056
PROVINCE NORD	961	44,3	1 001	55,2	1 029	53,4	2 991	152,9	1 004	58,6	1 152	64,4	981	50,4	1 014	50,4	1 040	49,2	5 191	273,1	31	3,0	8 213	429
PROVINCE ÎLES	554	28,3	535	28,4	529	27,2	1 618	83,9	551	33,3	541	31,8	506	27,6	505	27,8	580	31,6	2 683	152,1	17	3,0	4 318	239
NOUVELLE-CALÉDONIE	4 502	179,1	4 543	197,0	4 649	206,3	13 694	582,4	4 735	242,6	5 101	246,1	4 530	210,3	4 316	195,3	4 450	202,3	23 132	1096,6	419	45,0	37 245	1 724



**- RÉCAPITULATIF DE LA STRUCTURE DES ÉTABLISSEMENTS DU 1<sup>ER</sup> DEGRÉ DE NOUVELLE-CALÉDONIE -  
ANNÉE SCOLAIRE 2005**

*ENSEIGNEMENT PUBLIC & ENSEIGNEMENTS PRIVÉS*

<i>ENSEIGNEMENT</i>	PRÉ-ÉLÉMENTAIRE								ÉLÉMENTAIRE										ENSEIG. SPÉCIAL.		TOTAL GÉNÉRAL			
	PETITS		MOYENS		GRANDS		TOTAL		CP		CE1		CE2		CM1		CM2		TOTAL		Eff.	Clas.	Eff.	Clas.
	Eff.	Clas.	Eff.	Clas.	Eff.	Clas.	Eff.	Clas.	Eff.	Clas.	Eff.	Clas.	Eff.	Clas.	Eff.	Clas.	Eff.	Clas.						
<b>ENSEIG. PUBLIC</b>	3 117	120,6	3 341	137,0	3 459	147,0	9 917	404,6	3 511	179,9	3 771	178,6	3 405	153,5	3 197	144,0	3 254	144,5	17 138	800,4	419	45,0	27 474	1 250
<b>ENSEIG. PRIVÉS</b>	1 385	58,5	1 202	60,0	1 190	59,3	3 777	177,8	1 224	62,7	1 330	67,6	1 125	56,8	1 119	51,3	1 196	57,8	5 994	296,2	0	0,0	9 771	474
<b>TOTAL</b>	<b>4 502</b>	<b>179,1</b>	<b>4 543</b>	<b>197,0</b>	<b>4 649</b>	<b>206,3</b>	<b>13 694</b>	<b>582,4</b>	<b>4 735</b>	<b>242,6</b>	<b>5 101</b>	<b>246,1</b>	<b>4 530</b>	<b>210,3</b>	<b>4 316</b>	<b>195,3</b>	<b>4 450</b>	<b>202,3</b>	<b>23 132</b>	<b>1 096,6</b>	<b>419</b>	<b>45,0</b>	<b>37 245</b>	<b>1 724</b>

