



**VICE-RECTORAT
DE LA NOUVELLE-CALÉDONIE**
DIRECTION GÉNÉRALE
DES ENSEIGNEMENTS

Effectifs et structures des établissements du premier degré de Nouvelle-Calédonie à la rentrée 2026

Nouvelle-Calédonie

Mars 2026

Service études et prospectives (SEP)

n° SEP - 01 - 2026

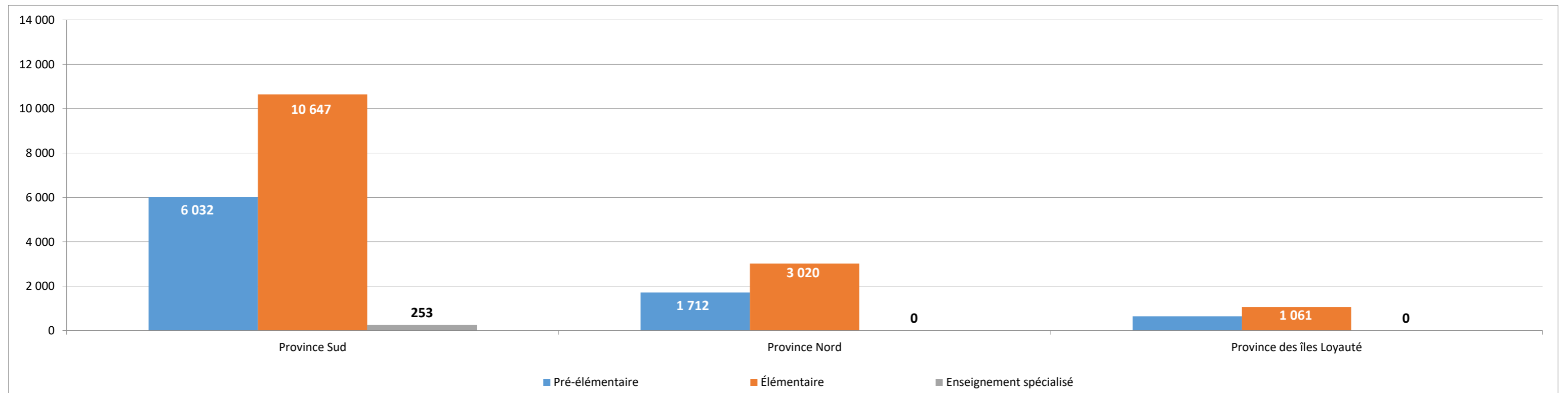
Table des matières

PUBLIC :	page 2
Récapitulatif des effectifs de l'enseignement public par province.....	page 3
IEP 1.....	page 4
IEP 2.....	page 5
IEP 3.....	page 6
IEP 4.....	page 7
IEP 5.....	page 8
IEP 6.....	page 9
IEP 7.....	page 10
Récapitulatif des écoles publiques par province et circonscription.....	page 11
PRIVÉS SOUS CONTRAT ET HORS CONTRAT :	page 12
Récapitulatif des effectifs des enseignements privés sous contrat et contrat par province.....	page 13
Les écoles de l'Église Protestante de Kanaky Nouvelle-Calédonie (EPKNC) :	
Province Nord.....	page 14
Province des îles Loyauté.....	page 15
Les écoles de la Direction diocésaine de l'enseignement catholique (DDEC) :	
Province Sud.....	page 16
Province Nord.....	page 17
Province des îles Loyauté.....	page 18
Les écoles de la Fédération de l'enseignement libre protestant (FELP) :	
Province Nord.....	page 19
Province des îles Loyauté.....	page 20
Les écoles du Privé hors contrat :	
Provinces Sud.....	page 21
Provinces Nord.....	page 22
Récapitulatif des écoles privées par province et circonscription.....	page 23
ENSEMBLE (PUBLIC ET PRIVÉS) :	page 24
Récapitulatif par province (Public et Privés).....	page 25
Récapitulatif des effectifs selon le secteur d'enseignement.....	page 26

PUBLIC

Récapitulatif des effectifs de l'enseignement public par province

PROVINCE	PRÉÉLÉMENTAIRE								ÉLÉMENTAIRE												ENSEIG. SPÉCIAL		TOTAL GÉNÉRAL	
	PETITS		MOYENS		GRANDS		TOTAL		CP		CE1		CE2		CM1		CM2		TOTAL		Eff.	Clas.	Eff.	Clas.
	Eff.	Clas.	Eff.	Clas.	Eff.	Clas.	Eff.	Clas.	Eff.	Clas.	Eff.	Clas.	Eff.	Clas.	Eff.	Clas.	Eff.	Clas.						
PROVINCE SUD	1 852	85,8	2 049	94,8	2 131	98,8	6 032	279,4	2 040	106,2	2 111	105,4	2 142	104,6	2 111	102,1	2 243	104,3	10 647	522,6	253	26,0	16 932	828
PROVINCE NORD	530	26,2	600	30,3	582	30,0	1 712	86,5	586	33,8	601	34,5	552	32,0	643	35,3	638	33,9	3 020	169,5	0	0,0	4 732	256
PROVINCE DES ÎLES LOYAUTÉ	207	11,5	213	11,8	220	12,6	640	35,9	214	14,3	246	14,5	223	13,7	192	12,7	186	11,9	1 061	67,1	0	0,0	1 701	103
NOUVELLE-CALÉDONIE	2 589	123,5	2 862	136,9	2 933	141,4	8 384	401,8	2 840	154,3	2 958	154,4	2 917	150,3	2 946	150,1	3 067	150,1	14 728	759,2	253	26,0	23 365	1 187



Structures des écoles maternelles et élémentaires dans la 1ère circonscription - enseignement public

PROVINCE SUD	PRÉÉLÉMENTAIRE								ÉLÉMENTAIRE								ENSEIGN. SPÉCIAL.		TOTAL GÉNÉRAL					
	PETITS		MOYENS		GRANDS		TOTAL		C.P.		C.E.1		C.E.2		C.M.1		C.M.2		TOTAL		EFF.	CLAS.	EFF.	CLAS.
	EFF.	CLAS.	EFF.	CLAS.	EFF.	CLAS.	EFF.	CLAS.	EFF.	CLAS.	EFF.	CLAS.	EFF.	CLAS.	EFF.	CLAS.	EFF.	CLAS.						
COMMUNE DE DUMBEA																								
Ecole élémentaire Gustave Clain									64	3,0	71	3,0	65	3,0	69	3,0	70	3,0	339	15,0	10	1,0	349	16
Ecole élémentaire Jack Mainguet									49	2,3	56	2,7	43	2,0	47	2,4	57	2,6	252	12,0			252	12
Ecole élémentaire Louis Benebig									54	3,0	61	3,4	44	2,6	37	2,0	44	2,0	240	13,0	11	1,0	251	14
Ecole élémentaire Michelle Delacharlerie-Rolly									49	3,0	39	2,0	50	2,0	61	3,0	64	3,0	263	13,0	12	1,0	275	14
Ecole élémentaire Renée Fong									41	2,5	49	2,5	47	2,0	34	2,0	45	2,0	216	11,0	10	1,0	226	12
Ecole élémentaire Victorien Bardou									39	2,0	37	2,0	37	2,0	65	3,3	38	1,7	216	11,0	11	1,0	227	12
Ecole maternelle Les Myosotis	50	2,0	51	2,5	31	1,5	132	6,0															132	6
Ecole maternelle Les Niaoulis	46	2,0	53	2,3	56	2,7	155	7,0															155	7
Ecole maternelle Les oranges	42	2,0	53	2,3	59	2,7	154	7,0															154	7
Ecole maternelle L'Oasis	59	2,4	73	2,9	63	2,7	195	8,0															195	8
Ecole maternelle Michelle Delacharlerie-Rolly	50	2,0	49	2,0	45	2,0	144	6,0															144	6
Ecole maternelle Renée Fong	31	1,4	41	2,0	55	2,6	127	6,0															127	6
Ecole primaire de Dumbéa sur Mer	23	1,0	23	1,0	24	1,0	70	3,0	18	1,0	17	1,0	22	1,0	16	1,0	20	1,0	93	5,0			163	8
Ecole primaire Frédéric-Louis Dorbritz	44	2,0	49	2,0	47	2,0	140	6,0	50	2,0	44	2,0	67	3,0	52	2,5	55	2,5	268	12,0			408	18
Groupe scolaire Alphonse Dillenseger	31	1,2	34	1,4	35	1,4	100	4,0	31	1,4	39	1,6	34	1,6	30	1,4	62	3,0	196	9,0	12	1,0	308	14
TOTAL COMMUNE DE DUMBEA	376	16,0	426	18,4	415	18,6	1 217	53,0	395	20,2	413	20,2	409	19,2	411	20,6	455	20,8	2 083	101,0	66	6,0	3 366	160
COMMUNE DE MONT-DORE																								
Groupe scolaire de Yahoué	30	1,4	45	2,0	37	1,6	112	5,0	41	2,0	37	2,0	39	2,0	32	1,5	33	1,5	182	9,0			294	14
TOTAL COMMUNE DE MONT-DORE	30	1,4	45	2,0	37	1,6	112	5,0	41	2,0	37	2,0	39	2,0	32	1,5	33	1,5	182	9,0			294	14
COMMUNE DE NOUMEA																								
Ecole élémentaire Suzanne Russier									25	1,4	28	1,6	34	2,0	37	1,6	31	1,4	155	8,0			155	8
Ecole maternelle Les pétunias	25	1,3	25	1,2	33	1,5	83	4,0															83	4
Ecole primaire Frédéric Surleau	13	0,7	22	1,3	21	1,0	56	3,0	21	1,0	26	1,3	33	1,7	20	1,0	21	1,0	121	6,0			177	9
TOTAL COMMUNE DE NOUMEA	38	2,0	47	2,5	54	2,5	139	7,0	46	2,4	54	2,9	67	3,7	57	2,6	52	2,4	276	14,0			415	21
TOTAL I.E.P. 1	444	19,4	518	22,9	506	22,7	1 468	65,0	482	24,6	504	25,1	515	24,9	500	24,7	540	24,7	2 541	124,0	66	6,0	4 075	195

Source : DENC - Extraction DIMUN du 9 mars 2026

Structures des écoles maternelles et élémentaires dans la 2ème circonscription - enseignement public

PROVINCE SUD	PRÉÉLÉMENTAIRE								ÉLÉMENTAIRE										ENSEIGN. SPÉCIAL.		TOTAL GÉNÉRAL			
	PETITS		MOYENS		GRANDS		TOTAL		C.P.		C.E.1		C.E.2		C.M.1		C.M.2		TOTAL		EFF.	CLAS.	EFF.	CLAS.
	EFF.	CLAS.	EFF.	CLAS.	EFF.	CLAS.	EFF.	CLAS.	EFF.	CLAS.	EFF.	CLAS.	EFF.	CLAS.	EFF.	CLAS.	EFF.	CLAS.						
COMMUNE DE NOUMEA																								
Ecole élémentaire Charles Bichon									39	2,0	21	1,0	34	2,0	42	2,0	46	2,0	182	9,0			182	9
Ecole élémentaire Daniel Talon	24	1,0	12	0,5	13	0,5	49	2,0	29	2,0	31	1,6	25	1,4	33	1,5	33	1,5	151	8,0			200	10
Ecole élémentaire Fernande Leriche									47	2,0	35	1,5	43	1,9	52	2,1	39	1,5	216	9,0	6	1,0	222	10
Ecole élémentaire Yvonne Dupont									38	2,0	35	2,0	43	2,0	51	2,0	53	2,0	220	10,0			220	10
Ecole maternelle Les Frangipaniers	32	2,0	47	2,0	42	2,0	121	6,0															121	6
Ecole maternelle Les Iris	58	2,3	59	2,5	57	2,2	174	7,0															174	7
Ecole maternelle Les Lys	30	1,6	36	1,9	30	1,5	96	5,0															96	5
Ecole maternelle Les Oeillets	26	1,2	30	1,5	27	1,3	83	4,0															83	4
Ecole maternelle Les Roses	36	1,5	24	1,0	34	1,5	94	4,0															94	4
Ecole maternelle Marguerite Lefrançois	22	1,0	41	2,3	48	2,7	111	6,0															111	6
Ecole primaire Amélie Cosnier	13	0,5	23	0,9	15	0,6	51	2,0	14	1,0	21	1,0	19	1,0	16	1,0	15	1,0	85	5,0			136	7
Ecole primaire Céline Teyssandier De Laubarede	14	0,6	15	0,7	17	0,7	46	2,0	11	1,0	6	0,4	11	0,6	9	1,0	9	1,0	46	4,0	9	1,0	101	7
Ecole primaire Edmond Desbrosse	22	1,0	36	1,6	31	1,4	89	4,0	32	2,0	32	1,7	24	1,3	34	1,6	29	1,4	151	8,0	11	1,0	251	13
Ecole primaire Ernest Risbec	19	1,0	19	0,8	29	1,2	67	3,0	14	1,2	20	1,5	22	1,6	27	1,7	24	1,0	107	7,0	5	1,0	179	11
Ecole primaire François Griscelli	15	0,7	8	0,3	15	1,0	38	2,0	8	0,5	8	0,5	12	1,0	5	0,3	15	0,7	48	3,0	10	1,0	96	6
Ecole primaire Gustave Mouchet	20	1,2	28	1,5	25	1,3	73	4,0	21	1,6	21	1,4	19	1,0	21	1,2	31	1,8	113	7,0	8	1,0	194	12
Ecole primaire Guy Champmoreau	25	1,0	21	0,9	27	1,1	73	3,0	18	0,8	20	0,9	29	1,3	35	1,6	31	1,4	133	6,0			206	9
Ecole primaire Jean Mermoud	19	1,0	38	1,7	31	1,3	88	4,0	48	2,0	18	1,0	35	1,6	41	1,9	30	1,5	172	8,0			260	12
Ecole primaire Maurice Fonrobert	25	1,0	26	2,0	43	3,0	94	6,0	17	1,0	18	1,0	15	1,0	21	1,0	16	1,0	87	5,0			181	11
Groupe scolaire Berton - Burck									44	2,0	39	2,0	47	2,0	44	2,0	49	2,0	223	10,0			223	10
Groupe scolaire Boyer - Carlier	31	1,4	46	2,0	39	1,6	116	5,0	38	2,0	49	2,0	38	2,0	41	2,0	42	2,0	208	10,0			324	15
Groupe scolaire Courtot - Gervolino									60	3,0	70	3,0	71	3,0	64	3,0	72	3,0	337	15,0	12	1,0	349	16
Groupe scolaire Jacques Trouillot	27	1,3	16	0,7	23	1,0	66	3,0	36	2,0	42	2,0	48	2,0	26	2,0	49	2,0	201	10,0	12	1,0	279	14
TOTAL COMMUNE DE NOUMEA	458	21,3	525	24,8	546	25,9	1 529	72,0	514	28,1	486	24,5	535	26,7	562	27,9	583	26,8	2 680	134,0	73	8,0	4 282	214
TOTAL I.E.P. 2	458	21,3	525	24,8	546	25,9	1 529	72,0	514	28,1	486	24,5	535	26,7	562	27,9	583	26,8	2 680	134,0	73	8,0	4 282	214

Source : DENC - Extraction DIMUN du 9 mars 2026

Structures des écoles maternelles et élémentaires dans la 3ème circonscription - enseignement public

PROVINCE SUD	PRÉÉLÉMENTAIRE								ÉLÉMENTAIRE								ENSEIGN. SPÉCIAL.		TOTAL GÉNÉRAL					
	PETITS		MOYENS		GRANDS		TOTAL		C.P.		C.E.1		C.E.2		C.M.1		C.M.2		TOTAL		EFF.	CLAS.	EFF.	CLAS.
	EFF.	CLAS.	EFF.	CLAS.	EFF.	CLAS.	EFF.	CLAS.	EFF.	CLAS.	EFF.	CLAS.	EFF.	CLAS.	EFF.	CLAS.	EFF.	CLAS.						
COMMUNE DE MONT-DORE																								
Ecole élémentaire du Vallon-Dore									29	2,0	42	2,0	36	2,0	34	1,4	40	1,6	181	9,0			181	9
Ecole élémentaire La rizière									31	2,0	38	2,0	37	2,0	32	1,3	43	1,7	181	9,0	11	1,0	192	10
Ecole élémentaire Louis Henri Galinié											46	2,0	47	2,3	60	2,9	55	2,8	208	10,0			208	10
Ecole maternelle les Coccinelles	48	2,0	37	1,7	52	2,3	137	6,0															137	6
Ecole maternelle Les Dauphins	37	1,6	43	2,2	43	2,2	123	6,0															123	6
Ecole primaire La Briqueterie	17	1,0	22	1,0	24	1,0	63	3,0	22	1,0	23	1,1	19	0,9	19	0,9	22	1,1	105	5,0	9	1,0	177	9
Ecole primaire Saint-Michel	25	1,0	17	0,8	27	1,2	69	3,0	24	1,5	17	1,1	27	1,4	22	1,0	19	1,0	109	6,0			178	9
Groupe scolaire de Boulari	34	1,4	24	1,0	37	1,6	95	4,0	24	1,0	33	2,0	34	2,0	22	1,0	39	2,0	152	8,0	10	1,0	257	13
Groupe scolaire de Plum	22	1,0	35	2,0	22	1,0	79	4,0	41	2,0	32	1,5	30	1,5	21	1,0	32	2,0	156	8,0			235	12
Groupe scolaire Hélène Chaniel	23	1,0	20	1,0	24	1,0	67	3,0	18	1,0	23	1,0	24	1,0	31	1,7	22	1,3	118	6,0	12	1,0	197	10
Groupe scolaire Jacques Clavel	56	2,3	53	2,3	57	2,4	166	7,0	40	2,0									40	2,0	8	1,0	214	10
TOTAL COMMUNE DE MONT-DORE	262	11,3	251	12,0	286	12,7	799	36,0	229	12,5	254	12,7	254	13,1	241	11,2	272	13,5	1 250	63,0	50	5,0	2 099	104
COMMUNE DE NOUMEA																								
Ecole élémentaire Albert Perraud									22	1,3	33	1,7	37	2,0	35	1,5	35	1,5	162	8,0			162	8
Ecole élémentaire Antoinette Charbonneaux									41	2,0	44	2,0	41	2,0	43	2,0	47	2,0	216	10,0			216	10
Ecole élémentaire Michel Cacot									19	1,0	17	1,0	24	1,0	18	1,0	14	1,0	92	5,0			92	5
Ecole maternelle Christine Boletti	45	3,0	58	2,5	77	3,5	180	9,0															180	9
Ecole maternelle Les Pensées	38	2,0	49	2,0	44	2,0	131	6,0															131	6
Ecole primaire Adrienne Lomont	22	1,0	21	1,0	20	1,0	63	3,0	22	1,4	28	1,6	19	1,0	19	1,0	18	1,0	106	6,0			169	9
Ecole primaire Marie Havet	20	1,0	27	1,2	25	1,1	72	3,3	15	0,7	31	1,6	28	1,4	28	1,4	30	1,6	132	6,7			204	10
Ecole primaire Mathilde Broquet									39	2,0	32	2,0	46	2,0	35	1,6	31	1,4	183	9,0	11	1,0	194	10
Ecole primaire Michel Amiot	30	1,3	30	1,3	34	1,4	94	4,0	31	1,3	40	1,7	23	1,0	27	1,4	31	1,6	152	7,0			246	11
Ecole primaire Serge Laigle	36	1,5	29	1,2	32	1,3	97	4,0	35	2,0	42	2,0	38	2,0	39	2,0	44	2,0	198	10,0			295	14
Groupe scolaire Koch - Capucines	38	1,7	29	1,3	34	2,0	101	5,0	44	2,0	41	2,0	36	2,0	37	1,6	32	1,4	190	9,0	10	1,0	301	15
TOTAL COMMUNE DE NOUMEA	229	11,5	243	10,5	266	12,3	738	34,3	268	13,7	308	15,6	292	14,4	281	13,5	282	13,5	1 431	70,7	21	2,0	2 190	107
COMMUNE DE YATE																								
Groupe scolaire Le Banian	9	0,8	17	1,4	11	0,8	37	3,0	17	1,0	15	1,0	19	1,0	10	0,5	12	0,5	73	4,0			110	7
TOTAL COMMUNE DE YATE	9	0,8	17	1,4	11	0,8	37	3,0	17	1,0	15	1,0	19	1,0	10	0,5	12	0,5	73	4,0			110	7
TOTAL I.E.P. 3	500	23,6	511	23,9	563	25,8	1 574	73,3	514	27,2	577	29,3	565	28,5	532	25,2	566	27,5	2 754	137,7	71	7,0	4 399	218

Source : DENC - Extraction DIMUN du 9 mars 2026

Structures des écoles maternelles et élémentaires dans la 4ème circonscription - enseignement public

PROVINCE NORD	PRÉÉLÉMENTAIRE								ÉLÉMENTAIRE								ENSEIGN. SPÉCIAL.		TOTAL GÉNÉRAL					
	PETITS		MOYENS		GRANDS		TOTAL		C.P.		C.E.1		C.E.2		C.M.1		C.M.2		TOTAL		EFF.	CLAS.	EFF.	CLAS.
	EFF.	CLAS.	EFF.	CLAS.	EFF.	CLAS.	EFF.	CLAS.	EFF.	CLAS.	EFF.	CLAS.	EFF.	CLAS.	EFF.	CLAS.	EFF.	CLAS.						
COMMUNE DE CANALA																								
Ecole primaire André Niamei	16	1,0	12	0,6	8	0,4	36	2,0	19	1,0	16	1,0	10	0,6	12	0,7	15	0,7	72	4,0			108	6
Ecole primaire de Canala	15	0,7	30	1,3	33	2,0	78	4,0	22	1,0	28	1,0	23	1,0	24	1,0	33	2,0	130	6,0			208	10
TOTAL COMMUNE DE CANALA	31	1,7	42	1,9	41	2,4	114	6,0	41	2,0	44	2,0	33	1,6	36	1,7	48	2,7	202	10,0			316	16
COMMUNE DE HIENGHENE																								
Ecole Maternelle de Panié	2	0,2	6	0,5	3	0,3	11	1,0															11	1
Ecole maternelle de Tendo	3	0,2	4	0,4	4	0,4	11	1,0															11	1
Ecole maternelle de Tiwamack			5	0,8	1	0,2	6	1,0															6	1
Ecole primaire de Hienghène	13	0,6	14	0,7	14	0,7	41	2,0	27	2,0	27	1,7	22	1,3	35	2,0	21	1,0	132	8,0			173	10
Ecole primaire de Ouayaguette	3	0,4	1	0,1	3	0,4	7	0,9	1	0,1	3	0,2	3	0,2	2	0,1	8	0,5	17	1,1			24	2
TOTAL COMMUNE DE HIENGHENE	21	1,4	30	2,5	25	2,0	76	5,9	28	2,1	30	1,9	25	1,5	37	2,1	29	1,5	149	9,1			225	15
COMMUNE DE HOUAILOU																								
Ecole élémentaire de Houailou									18	1,0	19	1,0	15	1,0	33	2,0	19	1,0	104	6,0			104	6
Ecole maternelle de Houailou	14	0,5	21	0,8	19	0,7	54	2,0															54	2
Ecole primaire de Coula-Gonde	12	0,6	13	0,7	14	0,7	39	2,0	13	1,0	8	0,6	5	0,4	5	0,5	5	0,5	36	3,0			75	5
Ecole primaire de Nékoué	6	0,3	8	0,4	7	0,3	21	1,0	8	0,5	8	0,5							16	1,0			37	2
Ecole primaire de Poro	3	0,2	7	0,6	3	0,2	13	1,0	5	0,3	10	0,7	11	0,6	14	0,7	14	0,7	54	3,0			67	4
TOTAL COMMUNE DE HOUAILOU	35	1,6	49	2,5	43	1,9	127	6,0	44	2,8	45	2,8	31	2,0	52	3,2	38	2,2	210	13,0			337	19
COMMUNE DE KOUAOUA																								
Ecole primaire de Kouaoua	23	1,0	22	1,0	23	1,0	68	3,0	16	1,0	15	1,0	24	1,0	13	1,0	18	1,0	86	5,0			154	8
TOTAL COMMUNE DE KOUAOUA	23	1,0	22	1,0	23	1,0	68	3,0	16	1,0	15	1,0	24	1,0	13	1,0	18	1,0	86	5,0			154	8
COMMUNE DE POINDIMIE																								
Ecole élémentaire de Poindimié									28	2,2	18	1,1	41	2,1	35	2,3	53	2,3	175	10,0			175	10
Ecole maternelle de Poindimié			18	1,0	24	1,0	42	2,0															42	2
Ecole primaire de Bayes	7	0,4	18	0,9	17	0,7	42	2,0	16	1,0	14	1,0							30	2,0			72	4
Ecole primaire de Tiéti	11	0,4	15	0,6	14	1,0	40	2,0	6	0,3	14	0,7	18	1,0	20	1,0	15	1,0	73	4,0			113	6
TOTAL COMMUNE DE POINDIMIE	18	0,8	51	2,5	55	2,7	124	6,0	50	3,5	46	2,8	59	3,1	55	3,3	68	3,3	278	16,0			402	22
COMMUNE DE PONERIHOUEN																								
Ecole élémentaire de Ponérihouen									23	1,0	28	1,6	23	1,4	19	1,0	26	1,0	119	6,0			119	6
Ecole maternelle de Ponérihouen	17	1,0	20	1,0	19	1,0	56	3,0															56	3
Ecole primaire de Monéo	1	0,2	5	0,4	5	0,4	11	1,0	7	0,4	6	0,3	5	0,3					18	1,0			29	2
TOTAL COMMUNE DE PONERIHOUEN	18	1,2	25	1,4	24	1,4	67	4,0	30	1,4	34	1,9	28	1,7	19	1,0	26	1,0	137	7,0			204	11
COMMUNE DE POUÉBO																								
Ecole primaire de Pouébo	6	0,3	8	0,4	5	0,3	19	1,0	16	1,0	8	0,4	11	0,6	8	0,3	16	0,7	59	3,0			78	4
TOTAL COMMUNE DE POUÉBO	6	0,3	8	0,4	5	0,3	19	1,0	16	1,0	8	0,4	11	0,6	8	0,3	16	0,7	59	3,0			78	4
COMMUNE DE TOUHO																								
Ecole primaire de Touho	28	1,0	24	1,0	25	1,0	77	3,0	18	1,0	33	2,0	20	1,0	34	1,6	30	1,4	135	7,0			212	10
TOTAL COMMUNE DE TOUHO	28	1,0	24	1,0	25	1,0	77	3,0	18	1,0	33	2,0	20	1,0	34	1,6	30	1,4	135	7,0			212	10
TOTAL I.E.P. 4	180	9,0	251	13,2	241	12,7	672	34,9	243	14,8	255	14,8	231	12,5	254	14,2	273	13,8	1 256	70,1			1 928	105

Source : DENC - Extraction DIMUN du 9 mars 2026

Structures des écoles maternelles et élémentaires dans la 5ème circonscription - enseignement public

PROVINCE NORD	PRÉÉLÉMENTAIRE								ÉLÉMENTAIRE								ENSEIGN. SPÉCIAL.		TOTAL GÉNÉRAL					
	PETITS		MOYENS		GRANDS		TOTAL		C.P.		C.E.1		C.E.2		C.M.1		C.M.2		TOTAL		EFF.	CLAS.	EFF.	CLAS.
	EFF.	CLAS.	EFF.	CLAS.	EFF.	CLAS.	EFF.	CLAS.	EFF.	CLAS.	EFF.	CLAS.	EFF.	CLAS.	EFF.	CLAS.	EFF.	CLAS.						
COMMUNE DE KAALA-GOMEN																								
Ecole primaire de Kaala-Gomen	26	1,0	25	1,0	22	1,0	73	3,0	23	1,0	16	1,0	17	1,0	19	1,0	20	1,0	95	5,0			168	8
Ecole primaire Maurice Tohe Ouéholle	9	0,4	8	0,3	3	0,1	20	0,8	2	0,1	3	0,2	9	0,7	2	0,1	2	0,1	18	1,2			38	2
TOTAL COMMUNE DE KAALA-GOMEN	35	1,4	33	1,3	25	1,1	93	3,8	25	1,1	19	1,2	26	1,7	21	1,1	22	1,1	113	6,2			206	10
COMMUNE DE KONE																								
Ecole élémentaire Atitu									17	1,0	14	1,0	17	1,0	19	1,0	23	1,0	90	5,0			90	5
Ecole maternelle de Néami	4	0,3	6	0,5	2	0,2	12	1,0															12	1
Ecole maternelle de Netchaot	7	0,4	8	0,5	2	0,1	17	1,0															17	1
Ecole maternelle de Noelly	9	0,4	7	0,2	9	0,4	25	1,0															25	1
Ecole primaire de Atéou	3	0,5	1	0,1			4	0,6	1	0,1	2	0,3							3	0,4			7	1
Ecole primaire de Teari	48	2,0	43	2,0	39	2,0	130	6,0	48	2,4	43	2,0	51	3,3	55	3,3	56	3,0	253	14,0			383	20
Ecole primaire les Allamandas	12	0,5	12	0,5	18	1,0	42	2,0	15	1,0	15	1,0	13	0,5	16	0,8	14	0,7	73	4,0			115	6
Ecole primaire Les Cigales	6	0,4	10	0,6	15	1,0	31	2,0	6	0,4	16	0,9	15	0,7	17	1,0	16	1,0	70	4,0			101	6
Ecole primaire Tiaoue	8	0,5	2	0,1	3	0,2	13	0,8	3	0,2									3	0,2			16	1
TOTAL COMMUNE DE KONE	97	5,0	89	4,5	88	4,9	274	14,4	90	5,1	90	5,2	96	5,5	107	6,1	109	5,7	492	27,6			766	42
COMMUNE DE KOUMAC																								
Ecole élémentaire Charles Mermoud									51	3,0	57	3,4	41	2,1	63	3,1	55	3,4	267	15,0			267	15
Ecole maternelle de Bwadouvalan	52	2,6	48	2,4	57	3,0	157	8,0															157	8
TOTAL COMMUNE DE KOUMAC	52	2,6	48	2,4	57	3,0	157	8,0	51	3,0	57	3,4	41	2,1	63	3,1	55	3,4	267	15,0			424	23
COMMUNE DE OUEGOA																								
Ecole primaire de Ouégoa	17	1,0	18	1,0	25	1,0	60	3,0	23	1,1	23	1,1	16	1,3	20	1,2	24	1,3	106	6,0			166	9
Ecole primaire de Paimboas	3	0,2	8	0,5	5	0,3	16	1,0	5	0,4	1	0,2	5	0,4	8	0,5	7	0,5	26	2,0			42	3
TOTAL COMMUNE DE OUEGOA	20	1,2	26	1,5	30	1,3	76	4,0	28	1,5	24	1,3	21	1,7	28	1,7	31	1,8	132	8,0			208	12
COMMUNE DE POUEMBOUT																								
Ecole maternelle Les Lilas	46	2,0	52	2,0	44	2,0	142	6,0															142	6
Groupe scolaire Léonie Avril									42	2,0	51	2,3	46	2,9	48	2,7	41	2,1	228	12,0			228	12
TOTAL COMMUNE DE POUEMBOUT	46	2,0	52	2,0	44	2,0	142	6,0	42	2,0	51	2,3	46	2,9	48	2,7	41	2,1	228	12,0			370	18
COMMUNE DE POUM																								
Ecole primaire Cavet-Juu de Tiabet	9	0,4	6	0,3	8	0,3	23	1,0	6	0,4	8	0,6	6	0,6	16	1,0	4	0,4	40	3,0			63	4
Ecole primaire de Poum	19	0,7	7	0,3	18	1,0	44	2,0	18	1,0	10	1,0	17	1,0	9	0,4	14	0,6	68	4,0			112	6
TOTAL COMMUNE DE POUM	28	1,1	13	0,6	26	1,3	67	3,0	24	1,4	18	1,6	23	1,6	25	1,4	18	1,0	108	7,0			175	10
COMMUNE DE POYA																								
Ecole primaire Antoine Griscelli	9	0,4	23	0,9	19	0,7	51	2,0	14	1,0	16	1,0	12	1,0	13	1,0	19	1,0	74	5,0			125	7
Ecole primaire de Gohapin	10	0,6	8	0,4	5	0,4	23	1,4	8	0,6	14	1,0							22	1,6			45	3
Ecole primaire de Montfaoué	6	0,5	5	0,4	2	0,1	13	1,0															13	1
Ecole primaire Marcel Carlier	7	0,5	13	0,9	11	0,6	31	2,0	16	1,0	18	1,0	20	1,0	32	1,0	23	1,0	109	5,0			140	7
TOTAL COMMUNE DE POYA	32	2,0	49	2,6	37	1,8	118	6,4	38	2,6	48	3,0	32	2,0	45	2,0	42	2,0	205	11,6			323	18
COMMUNE DE VOH																								
Ecole élémentaire de Voh									28	1,3	39	1,7	36	2,0	52	3,0	47	3,0	202	11,0			202	11
Ecole maternelle de Ouéliisse	17	0,9	13	0,7	8	0,4	38	2,0	17	1,0									17	1,0			55	3
Ecole maternelle Pwodawhuup	23	1,0	26	1,5	26	1,5	75	4,0															75	4
TOTAL COMMUNE DE VOH	40	1,9	39	2,2	34	1,9	113	6,0	45	2,3	39	1,7	36	2,0	52	3,0	47	3,0	219	12,0			332	18
TOTAL I.E.P. 5	350	17,2	349	17,1	341	17,3	1 040	51,6	343	19,0	346	19,7	321	19,5	389	21,1	365	20,1	1 764	99,4			2 804	151

Source : DENC - Extraction DIMUN du 9 mars 2026

Structures des écoles maternelles et élémentaires dans la 6ème circonscription - enseignement public

PROVINCE SUD	PRÉÉLÉMENTAIRE								ÉLÉMENTAIRE								ENSEIGN. SPÉCIAL.		TOTAL GÉNÉRAL					
	PETITS		MOYENS		GRANDS		TOTAL		C.P.		C.E.1		C.E.2		C.M.1		C.M.2		TOTAL		EFF.	CLAS.	EFF.	CLAS.
	EFF.	CLAS.	EFF.	CLAS.	EFF.	CLAS.	EFF.	CLAS.	EFF.	CLAS.	EFF.	CLAS.	EFF.	CLAS.	EFF.	CLAS.	EFF.	CLAS.						
COMMUNE DE BOULOUPARIS																								
Ecole élémentaire Daniel Mathieu									46	2,0	45	2,0	39	1,7	29	1,3	48	2,0	207	9,0	10	1,0	217	10
Ecole maternelle Marthe Bourguine	43	2,4	36	1,6	40	2,0	119	6,0															119	6
TOTAL COMMUNE DE BOULOUPARIS	43	2,4	36	1,6	40	2,0	119	6,0	46	2,0	45	2,0	39	1,7	29	1,3	48	2,0	207	9,0	10	1,0	336	16
COMMUNE DE BOURAIL																								
Ecole élémentaire Louise Michel									22	1,0	28	1,5	54	2,5	62	3,0	67	3,0	233	11,0	8	1,0	241	12
Ecole primaire Les Lys d'eau	60	2,9	50	2,4	68	3,4	178	8,7	47	2,3	40	2,0	23	1,0					110	5,3			288	14
TOTAL COMMUNE DE BOURAIL	60	2,9	50	2,4	68	3,4	178	8,7	69	3,3	68	3,5	77	3,5	62	3,0	67	3,0	343	16,3	8	1,0	529	26
COMMUNE DE DUMBEA																								
Ecole élémentaire Paul Duboise									42	2,0	45	2,0	40	2,0	47	2,0	48	2,0	222	10,0	6	1,0	228	11
Ecole maternelle Les Colibris	41	1,7	30	1,5	34	1,8	105	5,0															105	5
Ecole primaire John Higginson	19	1,0	25	1,0	23	1,0	67	3,0	21	1,0	23	1,0	22	1,0	36	1,6	30	1,4	132	6,0			199	9
TOTAL COMMUNE DE DUMBEA	60	2,7	55	2,5	57	2,8	172	8,0	63	3,0	68	3,0	62	3,0	83	3,6	78	3,4	354	16,0	6	1,0	532	25
COMMUNE DE LA FOA																								
Ecole élémentaire Yvonne Lacourt									51	2,0	61	3,0	50	2,0	53	2,5	53	2,5	268	12,0			268	12
Ecole maternelle Les Bégonias	28	1,3	52	2,3	46	2,4	126	6,0															126	6
TOTAL COMMUNE DE LA FOA	28	1,3	52	2,3	46	2,4	126	6,0	51	2,0	61	3,0	50	2,0	53	2,5	53	2,5	268	12,0			394	18
COMMUNE DE MOINDOU																								
Ecole primaire Odile Forest	10	0,4	9	0,4	6	0,2	25	1,0	4	0,3	8	0,7	7	0,4	9	0,6			28	2,0			53	3
TOTAL COMMUNE DE MOINDOU	10	0,4	9	0,4	6	0,2	25	1,0	4	0,3	8	0,7	7	0,4	9	0,6			28	2,0			53	3
COMMUNE DE PAITA																								
Ecole élémentaire Heinrich Ohlen									19	1,0	31	1,5	33	1,5	28	1,5	45	2,5	156	8,0	10	1,0	166	9
Ecole élémentaire James Paddon									30	2,0	30	1,5	34	1,5	33	1,6	29	1,4	156	8,0			156	8
Ecole élémentaire Les Scheffleras									49	2,7	37	1,6	40	1,7	46	2,0	44	2,0	216	10,0			216	10
Ecole élémentaire Patrice Jean									41	2,0	42	2,2	36	1,8	49	2,1	46	1,9	214	10,0			214	10
Ecole élémentaire Robert Abel											73	3,3	63	2,7	66	3,0	73	3,0	275	12,0	9	1,0	284	13
Ecole maternelle Les Palmiers	51	2,6	40	1,9	12	0,5	103	5,0															103	5
Ecole maternelle les Scheffleras	51	2,4	56	2,4	55	2,2	162	7,0															162	7
Ecole maternelle Patrice Jean	38	1,6	40	1,7	41	1,7	119	5,0															119	5
Ecole maternelle Vi-Vete	36	1,7	28	1,3	47	2,0	111	5,0															111	5
Ecole primaire Jean-Baptiste Gustin			49	2,2	61	2,8	110	5,0	66	3,0									66	3,0			176	8
Groupe scolaire de la Tamoa	20	1,0	20	1,0	28	1,4	68	3,4	31	1,6	22	1,0	37	2,0	20	1,0	22	1,0	132	6,6			200	10
Groupe scolaire Henri Martinet	23	1,0	26	1,4	25	1,6	74	4,0	24	1,3	24	1,3	22	1,1	18	1,0	23	1,3	111	6,0			185	10
TOTAL COMMUNE DE PAITA	219	10,3	259	11,9	269	12,2	747	34,4	260	13,6	259	12,4	265	12,3	260	12,2	282	13,1	1 326	63,6	19	2,0	2 092	100
COMMUNE DE SARRAMEA																								
Ecole primaire Kawa Cyprien Braïno	6	0,4	6	0,4	5	0,2	17	1,0	8	0,5	8	0,5							16	1,0			33	2
TOTAL COMMUNE DE SARRAMEA	6	0,4	6	0,4	5	0,2	17	1,0	8	0,5	8	0,5							16	1,0			33	2
COMMUNE DE THIO																								
Groupe scolaire de Thio	24	1,1	28	1,7	25	1,2	77	4,0	29	1,6	27	1,4	27	1,6	21	1,1	26	1,3	130	7,0			207	11
TOTAL COMMUNE DE THIO	24	1,1	28	1,7	25	1,2	77	4,0	29	1,6	27	1,4	27	1,6	21	1,1	26	1,3	130	7,0			207	11
TOTAL I.E.P. 6	450	21,5	495	23,2	516	24,4	1 461	69,1	530	26,3	544	26,5	527	24,5	517	24,3	554	25,3	2 672	126,9	43	5,0	4 176	201

Source : DENC - Extraction DIMUN du 9 mars 2026

Structures des écoles maternelles et élémentaires dans la 7ème circonscription - enseignement public

PROVINCE DES ÎLES LOYAUTÉ	PRÉÉLÉMENTAIRE								ÉLÉMENTAIRE								ENSEIGN. SPÉCIAL.		TOTAL GÉNÉRAL					
	PETITS		MOYENS		GRANDS		TOTAL		C.P.		C.E.1		C.E.2		C.M.1		C.M.2		TOTAL		EFF.	CLAS.		
	EFF.	CLAS.	EFF.	CLAS.	EFF.	CLAS.	EFF.	CLAS.	EFF.	CLAS.	EFF.	CLAS.	EFF.	CLAS.	EFF.	CLAS.	EFF.	CLAS.						
COMMUNE DE LIFOU																								
Ecole élémentaire de Hnacoam														8	0,6	5	0,4	13	1,0			13	1	
Ecole élémentaire de Louengoni										15	1,0	15	1,0					30	2,0			30	2	
Ecole élémentaire de Thuahaik													12	0,5	12	0,5	24	1,0			24	1		
Ecole élémentaire de Traput								12	1,0	5	0,4	7	0,6	7	0,5	7	0,5	38	3,0			38	3	
Ecole maternelle de Hnanemuaetra	1	0,2	5	0,4	5	0,4	11	1,0														11	1	
Ecole maternelle de Jozip	9	0,3	10	0,4	7	0,3	26	1,0														26	1	
Ecole maternelle de Kirinata	7	0,4	4	0,3	5	0,3	16	1,0														16	1	
Ecole maternelle de Qanono	7	0,6	12	0,9	6	0,5	25	2,0														25	2	
Ecole maternelle de Wassanyi			5	0,5	6	0,5	11	1,0														11	1	
Ecole primaire de Chépénéhé	13	0,7	7	0,3			20	1,0	14	1,0	18	1,0	24	1,0	14	0,8	4	0,2	74	4,0			94	5
Ecole primaire de Dueulu	3	0,2	7	0,6	3	0,2	13	1,0						9	0,5	9	0,5	18	1,0			31	2	
Ecole primaire de Hapetra	6	0,4	2	0,1	8	0,5	16	1,0	7	0,7	9	0,8	7	0,5			23	2,0			39	3		
Ecole primaire de Hmeleck	17	0,9	10	0,4	13	0,7	40	2,0	13	1,0	16	1,0	17	1,0			46	3,0			86	5		
Ecole primaire de Luecilla	15	0,7	19	0,8	11	0,5	45	2,0	17	1,0	20	1,0	21	1,0	9	0,7	16	1,3	83	5,0			128	7
Ecole primaire de Siloam	8	0,4	12	0,6	9	0,5	29	1,5	8	0,5							8	0,5			37	2		
Ecole primaire de Tingeting	6	0,4	3	0,2	6	0,4	15	1,0	6	0,3	7	0,3	9	0,4			22	1,0			37	2		
Ecole primaire Espérance			1	0,2	1	0,2	2	0,4	1	0,1	2	0,4	1	0,1			4	0,6			6	1		
Ecole primaire Henri Boula			8	0,4	11	0,6	19	1,0						10	1,0	18	1,0	28	2,0			47	3	
Ecole primaire pilote de Wé	12	1,0	4	0,3	11	0,7	27	2,0	17	1,4	18	1,4	21	1,6	20	1,9	18	1,7	94	8,0			121	10
TOTAL COMMUNE DE LIFOU	104	6,2	109	6,4	102	6,3	315	18,9	95	7,0	110	7,3	122	7,2	89	6,5	89	6,1	505	34,1			820	53
COMMUNE DE MARE																								
Ecole élémentaire de Cengeite									11	0,7	16	0,8	10	0,5	6	0,7	3	0,3	46	3,0			46	3
Ecole élémentaire de Hnawayatch															14	1,0	14	1,0	28	2,0			28	2
Ecole élémentaire de Mebuet															21	1,0	21	1,0	42	2,0			42	2
Ecole élémentaire de Netche									15	1,0	23	1,0	14	1,0			52	3,0			52	3		
Ecole élémentaire de Pénélo															13	0,7	7	0,3	20	1,0			20	1
Ecole élémentaire de Tadine									17	1,0	12	0,5	10	0,5	8	0,4	10	0,6	57	3,0			57	3
Ecole élémentaire de Wakuarory									17	1,0	19	1,0	16	1,0			52	3,0			52	3		
Ecole maternelle de Nece	17	1,0	18	1,1	15	0,9	50	3,0														50	3	
Ecole maternelle de Tadine	11	0,4	7	0,3	7	0,3	25	1,0														25	1	
Ecole maternelle de Wabao	5	0,4	8	0,6	12	1,0	25	2,0														25	2	
Ecole maternelle de Wakuarory	7	0,3	20	0,9	17	0,8	44	2,0														44	2	
Ecole primaire de Atha	19	1,0	15	0,9	20	1,1	54	3,0	23	1,0	27	1,2	17	0,8	16	1,0	14	1,0	97	5,0			151	8
Ecole primaire de Patho	12	0,7	10	0,5	14	0,8	36	2,0	14	1,0	16	1,0	10	1,0	12	0,6	7	0,4	59	4,0			95	6
Ecole primaire de Tuho	9	0,5	4	0,2	7	0,3	20	1,0	5	0,5	8	0,8	6	0,7			19	2,0			39	3		
TOTAL COMMUNE DE MARE	80	4,3	82	4,5	92	5,2	254	14,0	102	6,2	121	6,3	83	5,5	90	5,4	76	4,6	472	28,0			726	42
COMMUNE DE OUEVA																								
Ecole maternelle de Hwadrilla	9	0,4	7	0,3	6	0,3	22	1,0														22	1	
Ecole primaire de Fayaoué	14	0,6	15	0,6	20	0,8	49	2,0	17	1,1	15	0,9	18	1,0	13	0,8	21	1,2	84	5,0			133	7
TOTAL COMMUNE DE OUEVA	23	1,0	22	0,9	26	1,1	71	3,0	17	1,1	15	0,9	18	1,0	13	0,8	21	1,2	84	5,0			155	8
TOTAL I.E.P. 7	207	11,5	213	11,8	220	12,6	640	35,9	214	14,3	246	14,5	223	13,7	192	12,7	186	11,9	1 061	67,1			1 701	103

Source : DENC - Extraction DIMUN du 9 mars 2026

Récapitulatif des écoles publiques par province et circonscription

PROVINCE	PRÉÉLÉMENTAIRE								ÉLÉMENTAIRE										ENSEIGN. SPÉCIAL.		TOTAL GÉNÉRAL			
	PETITS		MOYENS		GRANDS		TOTAL		C.P.		C.E.1		C.E.2		C.M.1		C.M.2		TOTAL		EFF.	CLAS.	EFF.	CLAS.
	EFF.	CLAS.	EFF.	CLAS.	EFF.	CLAS.	EFF.	CLAS.	EFF.	CLAS.	EFF.	CLAS.	EFF.	CLAS.	EFF.	CLAS.	EFF.	CLAS.						
PROVINCE SUD	1 852	85,8	2 049	94,8	2 131	98,8	6 032	279,4	2 040	106,2	2 111	105,4	2 142	104,6	2 111	102,1	2 243	104,3	10 647	522,6	253	26,0	16 932	828
PROVINCE NORD	530	26,2	600	30,3	582	30,0	1 712	86,5	586	33,8	601	34,5	552	32,0	643	35,3	638	33,9	3 020	169,5			4 732	256
PROVINCE DES ÎLES LOYAUTÉ	207	11,5	213	11,8	220	12,6	640	35,9	214	14,3	246	14,5	223	13,7	192	12,7	186	11,9	1 061	67,1			1 701	103
NOUVELLE-CALÉDONIE	2 589	123,5	2 862	136,9	2 933	141,4	8 384	401,8	2 840	154,3	2 958	154,4	2 917	150,3	2 946	150,1	3 067	150,1	14 728	759,2	253	26,0	23 365	1 187

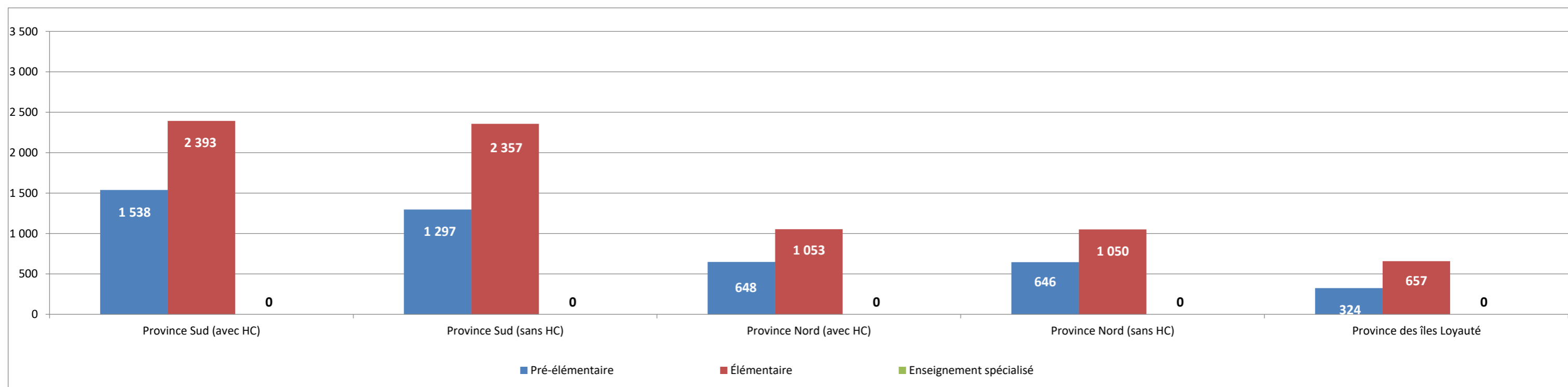
CIRCONSCRIPTION	PRÉÉLÉMENTAIRE								ÉLÉMENTAIRE										ENSEIGN. SPÉCIAL.		TOTAL GÉNÉRAL			
	PETITS		MOYENS		GRANDS		TOTAL		C.P.		C.E.1		C.E.2		C.M.1		C.M.2		TOTAL		EFF.	CLAS.	EFF.	CLAS.
	EFF.	CLAS.	EFF.	CLAS.	EFF.	CLAS.	EFF.	CLAS.	EFF.	CLAS.	EFF.	CLAS.	EFF.	CLAS.	EFF.	CLAS.	EFF.	CLAS.						
I.E.P. 1	444	19,4	518	22,9	506	22,7	1 468	65,0	482	24,6	504	25,1	515	24,9	500	24,7	540	24,7	2 541	124,0	66	6,0	4 075	195
I.E.P. 2	458	21,3	525	24,8	546	25,9	1 529	72,0	514	28,1	486	24,5	535	26,7	562	27,9	583	26,8	2 680	134,0	73	8,0	4 282	214
I.E.P. 3	500	23,6	511	23,9	563	25,8	1 574	73,3	514	27,2	577	29,3	565	28,5	532	25,2	566	27,5	2 754	137,7	71	7,0	4 399	218
I.E.P. 4	180	9,0	251	13,2	241	12,7	672	34,9	243	14,8	255	14,8	231	12,5	254	14,2	273	13,8	1 256	70,1			1 928	105
I.E.P. 5	350	17,2	349	17,1	341	17,3	1 040	51,6	343	19,0	346	19,7	321	19,5	389	21,1	365	20,1	1 764	99,4			2 804	151
I.E.P. 6	450	21,5	495	23,2	516	24,4	1 461	69,1	530	26,3	544	26,5	527	24,5	517	24,3	554	25,3	2 672	126,9	43	5,0	4 176	201
I.E.P. 7	207	11,5	213	11,8	220	12,6	640	35,9	214	14,3	246	14,5	223	13,7	192	12,7	186	11,9	1 061	67,1			1 701	103
ENSEMBLE	2 589	123,5	2 862	136,9	2 933	141,4	8 384	401,8	2 840	154,3	2 958	154,4	2 917	150,3	2 946	150,1	3 067	150,1	14 728	759,2	253	26,0	23 365	1 187

	PRÉÉLÉMENTAIRE								ÉLÉMENTAIRE										ENSEIGN. SPÉCIAL.		TOTAL GÉNÉRAL			
	PETITS		MOYENS		GRANDS		TOTAL		C.P.		C.E.1		C.E.2		C.M.1		C.M.2		TOTAL		EFF.	CLAS.	EFF.	CLAS.
	EFF.	CLAS.	EFF.	CLAS.	EFF.	CLAS.	EFF.	CLAS.	EFF.	CLAS.	EFF.	CLAS.	EFF.	CLAS.	EFF.	CLAS.	EFF.	CLAS.						
NOUMÉA	725	34,8	815	37,8	866	40,7	2 406	113,3	828	44,2	848	43,0	894	44,8	900	44,0	917	42,7	4 387	218,7	94	10,0	6 887	342
GRAND NOUMÉA (Nouméa + Dumbéa + Mont-Dore + Païta)	1 672	76,5	1 851	84,6	1 930	88,6	5 453	249,7	1 816	95,5	1 879	93,3	1 923	94,4	1 927	93,1	2 037	95,0	9 582	471,3	235	24,0	15 270	745

PRIVE SOUS CONTRAT
ET HORS CONTRAT

Récapitulatif des effectifs de l'enseignement privé par province

P R O V I N C E	PRÉÉLÉMENTAIRE								ÉLÉMENTAIRE										ENSEIG. SPÉCIAL		TOTAL GÉNÉRAL			
	PETITS		MOYENS		GRANDS		TOTAL		CP		CE1		CE2		CM1		CM2		TOTAL		Eff.	Clas.	Eff.	Clas.
	Eff.	Clas.	Eff.	Clas.	Eff.	Clas.	Eff.	Clas.	Eff.	Clas.	Eff.	Clas.	Eff.	Clas.	Eff.	Clas.	Eff.	Clas.						
PROVINCE SUD (avec HC)	538	26,4	501	23,6	499	24,4	1 538	74,4	512	25,2	501	23,8	452	22,1	461	21,7	467	23,8	2 393	116,6	0	0,0	3 931	191
PROVINCE SUD (sans HC)	437	18,3	419	18,3	441	20,0	1 297	56,6	495	24,3	490	23,1	452	22,1	458	21,4	462	23,5	2 357	114,4	0	0,0	3 654	171
PROVINCE NORD (avec HC)	196	11,4	229	13,8	223	13,7	648	38,9	209	13,1	232	13,3	218	13,2	188	11,0	206	11,5	1 053	62,1	0	0,0	1 701	101
PROVINCE NORD (sans HC)	196	11,4	227	12,5	223	13,7	646	37,6	209	13,1	232	13,3	217	13,0	188	11,0	204	11,0	1 050	61,4	0	0,0	1 696	99
PROVINCE DES ÎLES LOYAUTÉ	106	6,9	108	5,9	110	5,7	324	18,5	125	7,4	109	6,9	140	8,1	146	7,9	137	7,2	657	37,5	0	0,0	981	56
NOUVELLE-CALÉDONIE (avec HC)	840	44,7	838	43,3	832	43,8	2 510	131,8	846	45,7	842	44,0	810	43,4	795	40,6	810	42,5	4 103	216,2	0	0,0	6 613	348
NOUVELLE-CALÉDONIE (sans HC)	739	36,6	754	36,7	774	39,4	2 267	112,7	829	44,8	831	43,3	809	43,2	792	40,3	803	41,7	4 064	213,3	0	0,0	6 331	326



Structures des écoles maternelles et élémentaires de l'E.P.K.N.C. en PROVINCE NORD - enseignement privé sous contrat

E.P.K.N.C.	PRÉÉLÉMENTAIRE								ÉLÉMENTAIRE								ENSEIGN. SPÉCIAL.		TOTAL GÉNÉRAL				
	PETITS		MOYENS		GRANDS		TOTAL		C.P.		C.E.1		C.E.2		C.M.1		C.M.2		TOTAL		EFF.	CLAS.	
	EFF.	CLAS.	EFF.	CLAS.	EFF.	CLAS.	EFF.	CLAS.	EFF.	CLAS.	EFF.	CLAS.	EFF.	CLAS.	EFF.	CLAS.	EFF.	CLAS.					
P R O V I N C E	COMMUNE DE CANALA																						
	3	0,2	6	0,4	5	0,3	14	0,9	2	0,1									2	0,1		16	1
	6	0,3	4	0,2	5	0,3	15	0,8	3	0,2	3	0,2	6	0,5	1	0,1	3	0,2	16	1,2		31	2
	9	0,5	10	0,6	10	0,6	29	1,7	5	0,3	3	0,2	6	0,5	1	0,1	3	0,2	18	1,3		47	3
C O M M U N E	COMMUNE DE KAALA-GOMEN																						
	10	0,4	8	0,3	6	0,3	24	1,0	5	0,3	4	0,3	7	0,4	8	0,4	12	0,6	36	2,0		60	3
	10	0,4	8	0,3	6	0,3	24	1,0	5	0,3	4	0,3	7	0,4	8	0,4	12	0,6	36	2,0		60	3
E N C O M M U N E	COMMUNE DE KONE																						
	3	0,4	3	0,4	1	0,2	7	1,0	1	0,1	4	0,4	3	0,3			2	0,2	10	1,0		17	2
	3	0,4	3	0,4	1	0,2	7	1,0	1	0,1	4	0,4	3	0,3			2	0,2	10	1,0		17	2
O N C O M M U N E	COMMUNE DE POINDIMIE																						
	3	0,2	5	0,3	3	0,2	11	0,7	4	0,3									4	0,3		15	1
	3	0,2	5	0,3	3	0,2	11	0,7	4	0,3									4	0,3		15	1
R O U T E	COMMUNE DE POUÉBO																						
	2	0,2	2	0,1	2	0,2	6	0,5	2	0,2	2	0,1	2	0,2					6	0,5		12	1
	2	0,2	2	0,1	2	0,2	6	0,5	2	0,2	2	0,1	2	0,2					6	0,5		12	1
	27	1,7	28	1,7	22	1,5	77	4,9	17	1,2	13	1,0	18	1,4	9	0,5	17	1,0	74	5,1		151	10

Source : Enquête de rentrée (mars 2026)

Structures des écoles maternelles et élémentaires de l'E.P.K.N.C. en PROVINCE DES ÎLES LOYAUTÉ - enseignement privé sous contrat

P R O V I N C E D E S Î L E S L O Y A U T É	E.P.K.N.C.	PRÉÉLÉMENTAIRE								ÉLÉMENTAIRE								ENSEIGN. SPÉCIAL.		TOTAL GÉNÉRAL					
		PETITS		MOYENS		GRANDS		TOTAL		C.P.		C.E.1		C.E.2		C.M.1		C.M.2		TOTAL		EFF.	CLAS.	EFF.	CLAS.
		EFF.	CLAS.	EFF.	CLAS.	EFF.	CLAS.	EFF.	CLAS.	EFF.	CLAS.	EFF.	CLAS.	EFF.	CLAS.	EFF.	CLAS.	EFF.	CLAS.						
	COMMUNE DE LIFOU																								
	Ecole élémentaire privée de Havila														4	0,3	8	0,7	12	1,0			12	1,0	
	Ecole élémentaire privée de Hnaizianu													7	0,3	15	0,7	22	1,0			22	1,0		
	Ecole maternelle privée Béthanie			9	0,4	11	0,6	20	1,0														20	1,0	
	Ecole primaire privée de Jokin	6	0,5	3	0,3	2	0,2	11	1,0	1	0,1	1	0,1	4	0,4	1	0,1	3	0,3	10	1,0			21	2,0
	Ecole primaire privée de Kedeigne	6	0,4	6	0,4	5	0,2	17	1,0	7	0,5	7	0,5	5	0,3	6	0,4	5	0,3	30	2,0			47	3,0
	Ecole primaire privée de Thupenegum	10	0,8	3	0,2	5	0,3	18	1,3	14	0,7	8	0,5	9	0,5	12	0,6	8	0,4	51	2,7			69	4,0
	Ecole primaire privée Hunoj-Wiwatul	11	0,7	3	0,2	2	0,1	16	1,0	9	0,6	7	0,4	5	0,3	8	0,5	4	0,2	33	2,0			49	3,0
	TOTAL COMMUNE DE LIFOU	33	2,4	24	1,5	25	1,4	82	5,3	31	1,9	23	1,5	23	1,5	38	2,2	43	2,6	158	9,7			240	15,0
	COMMUNE DE MARE																								
	Ecole élémentaire privée de Taremene														10	0,6	8	0,4	18	1,0			18	1,0	
	Ecole primaire privée de Wakone	12	0,6	5	0,2	5	0,2	22	1,0	8	0,5	5	0,3	4	0,2	6	0,4	10	0,6	33	2,0			55	3,0
	TOTAL COMMUNE DE MARE	12	0,6	5	0,2	5	0,2	22	1,0	8	0,5	5	0,3	4	0,2	16	1,0	18	1,0	51	3,0			73	4,0
	COMMUNE DE OUVEA																								
	Ecole maternelle privée de Banoutr	4	0,2	8	0,4	7	0,4	19	1,0															19	1,0
	Ecole primaire privée de Eben-Eza	8	0,4	4	0,2	8	0,4	20	1,0	13	0,7	13	0,7	11	0,6	11	0,4	14	0,6	62	3,0			82	4,0
	TOTAL COMMUNE DE OUVEA	12	0,6	12	0,6	15	0,8	39	2,0	13	0,7	13	0,7	11	0,6	11	0,4	14	0,6	62	3,0			101	5,0
	TOTAL E.P.K.N.C. PROVINCE DES ÎLES LOYAUTÉ	57	3,6	41	2,3	45	2,4	143	8,3	52	3,1	41	2,5	38	2,3	65	3,6	75	4,2	271	15,7			414	24,0

Source : Enquête de rentrée (mars 2026)

Structures des écoles maternelles et élémentaires de la D.D.E.C. en PROVINCE SUD - enseignement privé sous contrat

D.D.E.C.	PRÉÉLÉMENTAIRE								ÉLÉMENTAIRE										ENSEIGN. SPÉCIAL.		TOTAL GÉNÉRAL			
	PETITS		MOYENS		GRANDS		TOTAL		C.P.		C.E.1		C.E.2		C.M.1		C.M.2		TOTAL		EFF.	CLAS.	EFF.	CLAS.
	EFF.	CLAS.	EFF.	CLAS.	EFF.	CLAS.	EFF.	CLAS.	EFF.	CLAS.	EFF.	CLAS.	EFF.	CLAS.	EFF.	CLAS.	EFF.	CLAS.						
COMMUNE DE BOURAIL																								
Ecole primaire privée Saint Joseph Bourail	20	1,0	15	0,7	25	1,3	60	3,0	18	1,0	24	1,0	22	1,0	17	1,0	16	1,0	97	5,0			157	8
TOTAL COMMUNE DE BOURAIL	20	1,0	15	0,7	25	1,3	60	3,0	18	1,0	24	1,0	22	1,0	17	1,0	16	1,0	97	5,0			157	8
COMMUNE DE DUMBEA																								
Ecole primaire privée de Dumbéa Sur Mer	56	2,0	58	2,5	64	2,5	178	7,0	62	3,0	64	3,0	45	2,0	54	2,4	59	3,6	284	14,0			462	21
TOTAL COMMUNE DE DUMBEA	56	2,0	58	2,5	64	2,5	178	7,0	62	3,0	64	3,0	45	2,0	54	2,4	59	3,6	284	14,0			462	21
COMMUNE DE ILE DES PINS																								
Ecole élémentaire privée Saint Joseph Vao											5	0,3	34	1,7	37	1,6	33	1,4	109	5,0			109	5
Ecole primaire privée Notre-Dame des Anges	48	2,0	30	1,2	44	1,8	122	5,0	45	2,0	20	1,0							65	3,0			187	8
TOTAL COMMUNE DE ILE DES PINS	48	2,0	30	1,2	44	1,8	122	5,0	45	2,0	25	1,3	34	1,7	37	1,6	33	1,4	174	8,0			296	13
COMMUNE DE LA FOA																								
Ecole primaire privée Notre-Dame	16	0,7	18	0,7	14	0,6	48	2,0	16	0,8	22	1,4	13	0,8	12	0,7	19	1,3	82	5,0			130	7
TOTAL COMMUNE DE LA FOA	16	0,7	18	0,7	14	0,6	48	2,0	16	0,8	22	1,4	13	0,8	12	0,7	19	1,3	82	5,0			130	7
COMMUNE DE MONT-DORE																								
Ecole primaire privée Saint Joseph Cluny	59	2,2	30	1,3	37	1,5	126	5,0	43	2,0	36	1,6	54	2,4	42	2,0	44	2,0	219	10,0			345	15
Ecole primaire privée Saint Louis	5	0,3	6	0,3	7	0,4	18	1,0	11	0,6	6	0,4	6	0,5	3	0,3	3	0,2	29	2,0			47	3
TOTAL COMMUNE DE MONT-DORE	64	2,5	36	1,6	44	1,9	144	6,0	54	2,6	42	2,0	60	2,9	45	2,3	47	2,2	248	12,0			392	18
COMMUNE DE NOUMEA																								
Ecole élémentaire privée Anne-Marie Javouhey									26	1,3	35	1,7	35	2,0	34	2,0	31	2,0	161	9,0			161	9
Ecole élémentaire privée Saint Joseph de Cluny A									59	2,8	67	3,0	57	2,5	63	2,4	56	2,3	302	13,0			302	13
Ecole maternelle privée Bon Pasteur	27	1,0	35	1,6	30	1,4	92	4,0															92	4
Ecole maternelle privée Saint Joseph de Cluny B	55	2,6	59	2,8	62	2,6	176	8,0															176	8
Ecole primaire privée Sacré-Coeur	27	1,3	29	1,4	26	1,3	82	4,0	22	1,0	31	1,3	19	0,7	22	0,9	26	1,1	120	5,0			202	9
Ecole primaire privée Saint Jean-Baptiste	34	1,2	38	1,4	38	1,4	110	4,0	48	2,4	36	1,6	45	2,0	48	2,0	38	2,0	215	10,0			325	14
TOTAL COMMUNE DE NOUMEA	143	6,1	161	7,2	156	6,7	460	20,0	155	7,5	169	7,6	156	7,2	167	7,3	151	7,4	798	37,0			1 258	57
COMMUNE DE PAITA																								
Ecole primaire privée Luc Amoura 1	28	1,0	29	1,4	32	1,6	89	4,0	43	2,0	45	2,0	32	2,0	39	1,7	33	1,3	192	9,0			281	13
Ecole primaire privée Luc Amoura 2	41	1,4	43	1,6	37	2,0	121	5,0	45	2,0	36	1,4	38	1,6	48	2,0	45	2,0	212	9,0			333	14
TOTAL COMMUNE DE PAITA	69	2,4	72	3,0	69	3,6	210	9,0	88	4,0	81	3,4	70	3,6	87	3,7	78	3,3	404	18,0			614	27
COMMUNE DE THIO																								
Ecole primaire privée Saint François	10	1,0	23	1,0	10	1,0	43	3,0	17	1,0	24	1,0	18	0,7	6	0,3	19	1,0	84	4,0			127	7
TOTAL COMMUNE DE THIO	10	1,0	23	1,0	10	1,0	43	3,0	17	1,0	24	1,0	18	0,7	6	0,3	19	1,0	84	4,0			127	7
COMMUNE DE YATE																								
Ecole primaire privée Sacré-Coeur de Unia	11	0,6	6	0,4	15	0,6	32	1,6	8	0,4	7	0,4	4	0,2	2	0,1	6	0,3	27	1,4			59	3
TOTAL COMMUNE DE YATE	11	0,6	6	0,4	15	0,6	32	1,6	8	0,4	7	0,4	4	0,2	2	0,1	6	0,3	27	1,4			59	3
TOTAL D.D.E.C. PROVINCE SUD	437	18,3	419	18,3	441	20,0	1 297	56,6	463	22,3	458	21,1	422	20,1	427	19,4	428	21,5	2 198	104,4			3 495	161

Source : Fichier DDEC (13 mars 2026)

Structures des écoles maternelles et élémentaires de la D.D.E.C. en PROVINCE NORD - enseignement privé sous contrat

D.D.E.C.	PRÉÉLÉMENTAIRE								ÉLÉMENTAIRE								ENSEIGN. SPÉCIAL.		TOTAL GÉNÉRAL					
	PETITS		MOYENS		GRANDS		TOTAL		C.P.		C.E.1		C.E.2		C.M.1		C.M.2		TOTAL		EFF.	CLAS.	EFF.	CLAS.
	EFF.	CLAS.	EFF.	CLAS.	EFF.	CLAS.	EFF.	CLAS.	EFF.	CLAS.	EFF.	CLAS.	EFF.	CLAS.	EFF.	CLAS.	EFF.	CLAS.						
COMMUNE DE BELEP																								
Ecole primaire privée de Wala	9	0,6	9	0,7	10	0,7	28	2,0	9	0,5	21	1,2	6	0,3	8	0,5	9	0,5	53	3,0			81	5
TOTAL COMMUNE DE BELEP	9	0,6	9	0,7	10	0,7	28	2,0	9	0,5	21	1,2	6	0,3	8	0,5	9	0,5	53	3,0			81	5
COMMUNE DE CANALA																								
Centre scolaire catholique de Canala	18	0,9	27	1,1	23	1,0	68	3,0	19	1,3	28	1,7	23	1,0	16	1,0	20	1,0	106	6,0			174	9
TOTAL COMMUNE DE CANALA	18	0,9	27	1,1	23	1,0	68	3,0	19	1,3	28	1,7	23	1,0	16	1,0	20	1,0	106	6,0			174	9
COMMUNE DE HIENGHENE																								
Centre scolaire catholique de Ouare	4	0,5	3	0,3	2	0,2	9	1,0	11	0,6	8	0,4	6	0,4	4	0,3	5	0,3	34	2,0			43	3
TOTAL COMMUNE DE HIENGHENE	4	0,5	3	0,3	2	0,2	9	1,0	11	0,6	8	0,4	6	0,4	4	0,3	5	0,3	34	2,0			43	3
COMMUNE DE HOUILLOU																								
Ecole primaire privée de Méareu Nindhia	3	0,2	4	0,3	4	0,3	11	0,8	1	0,2	4	0,3	1	0,1	6	0,5	2	0,1	14	1,2			25	2
TOTAL COMMUNE DE HOUILLOU	3	0,2	4	0,3	4	0,3	11	0,8	1	0,2	4	0,3	1	0,1	6	0,5	2	0,1	14	1,2			25	2
COMMUNE DE KONE																								
Ecole primaire privée L'Immaculée	37	2,0	41	2,0	35	2,0	113	6,0	39	2,0	48	2,0	42	2,0	42	2,0	45	2,0	216	10,0			329	16
TOTAL COMMUNE DE KONE	37	2,0	41	2,0	35	2,0	113	6,0	39	2,0	48	2,0	42	2,0	42	2,0	45	2,0	216	10,0			329	16
COMMUNE DE OUEGOA																								
Centre scolaire catholique de Bondé	5	0,2	17	0,8	17	1,0	39	2,0	17	1,0	14	0,7	16	0,9	12	0,7	13	0,7	72	4,0			111	6
TOTAL COMMUNE DE OUEGOA	5	0,2	17	0,8	17	1,0	39	2,0	17	1,0	14	0,7	16	0,9	12	0,7	13	0,7	72	4,0			111	6
COMMUNE DE POINDIMIE																								
Ecole primaire privée de Ometteux	5	0,4	6	0,4	3	0,2	14	1,0			4	0,5			2	0,2	2	0,3	8	1,0			22	2
Ecole primaire privée Notre-Dame du Rivage	16	1,0	15	1,0	20	1,0	51	3,0	12	1,0	18	1,0	14	1,0	10	0,7	23	1,3	77	5,0			128	8
TOTAL COMMUNE DE POINDIMIE	21	1,4	21	1,4	23	1,2	65	4,0	12	1,0	22	1,5	14	1,0	12	0,9	25	1,6	85	6,0			150	10
COMMUNE DE PONERIHOUEN																								
Ecole primaire privée Sainte Jeanne d'Arc			3	0,2	2	0,1	5	0,3	1	0,1	2	0,1	3	0,2	1	0,1	2	0,2	9	0,7			14	1
TOTAL COMMUNE DE PONERIHOUEN			3	0,2	2	0,1	5	0,3	1	0,1	2	0,1	3	0,2	1	0,1	2	0,2	9	0,7			14	1
COMMUNE DE POUÉBO																								
Centre scolaire catholique de Pouébo	12	0,5	12	0,5	12	1,0	36	2,0	14	1,0	21	1,0	17	0,7	30	1,2	28	1,1	110	5,0			146	7
Ecole maternelle privée de Balade	5	0,3	6	0,3	8	0,4	19	1,0															19	1
TOTAL COMMUNE DE POUÉBO	17	0,8	18	0,8	20	1,4	55	3,0	14	1,0	21	1,0	17	0,7	30	1,2	28	1,1	110	5,0			165	8
COMMUNE DE POUIM																								
Ecole primaire privée Saint Joseph Arama	8	0,5	8	0,5	9	0,6	25	1,6	9	0,6	6	0,4	11	0,8	4	0,3	5	0,3	35	2,4			60	4
TOTAL COMMUNE DE POUIM	8	0,5	8	0,5	9	0,6	25	1,6	9	0,6	6	0,4	11	0,8	4	0,3	5	0,3	35	2,4			60	4
COMMUNE DE POYA																								
Ecole primaire privée de Neckliāi			1	0,1	4	0,6	5	0,7	2	0,3	2	0,2	2	0,2	5	0,4	3	0,2	14	1,3			19	2
TOTAL COMMUNE DE POYA			1	0,1	4	0,6	5	0,7	2	0,3	2	0,2	2	0,2	5	0,4	3	0,2	14	1,3			19	2
COMMUNE DE TOUHO																								
Centre scolaire catholique de Touho	3	0,2			2	0,1	5	0,3	3	0,2	2	0,1	1	0,1	3	0,2	2	0,1	11	0,7			16	1
TOTAL COMMUNE DE TOUHO	3	0,2			2	0,1	5	0,3	3	0,2	2	0,1	1	0,1	3	0,2	2	0,1	11	0,7			16	1
TOTAL D.D.E.C. PROVINCE NORD	125	7,3	152	8,2	151	9,2	428	24,7	137	8,8	178	9,6	142	7,7	143	8,1	159	8,1	759	42,3			1 187	67

Source : Fichier DDEC (13 mars 2026)

Structures des écoles maternelles et élémentaires de la D.D.E.C. en PROVINCE DES ÎLES LOYAUTÉ - enseignement privé sous contrat

P R O V I N C E D E S Î L E S L O Y A U T É	D.D.E.C.	PRÉÉLÉMENTAIRE								ÉLÉMENTAIRE								ENSEIGN. SPÉCIAL.		TOTAL GÉNÉRAL					
		PETITS		MOYENS		GRANDS		TOTAL		C.P.		C.E.1		C.E.2		C.M.1		C.M.2		TOTAL		EFF.	CLAS.	EFF.	CLAS.
		EFF.	CLAS.	EFF.	CLAS.	EFF.	CLAS.	EFF.	CLAS.	EFF.	CLAS.	EFF.	CLAS.	EFF.	CLAS.	EFF.	CLAS.	EFF.	CLAS.						
	COMMUNE DE LIFOU																								
	Ecole élémentaire privée de Hunete										3	0,1	6	0,3	10	0,5	3	0,1	22	1,0			22	1	
	Ecole primaire privée de Dueulu	10	0,8	10	0,7	8	0,5	28	2,0	12	0,8	9	0,6	25	1,6	14	0,6	10	0,4	70	4,0			98	6
	Ecole primaire privée de Nathalo	10	0,5	5	0,2	5	0,3	20	1,0	6	0,4	10	0,6	12	0,6	16	0,8	15	0,6	59	3,0			79	4
	TOTAL COMMUNE DE LIFOU	20	1,3	15	0,9	13	0,8	48	3,0	18	1,2	22	1,3	43	2,5	40	1,9	28	1,1	151	8,0			199	11
	COMMUNE DE MARE																								
	Ecole primaire privée de La Roche	11	1,0	15	1,0	19	1,0	45	3,0	22	1,0	11	1,0	16	1,0	7	0,4	10	0,6	66	4,0			111	7
	TOTAL COMMUNE DE MARE	11	1,0	15	1,0	19	1,0	45	3,0	22	1,0	11	1,0	16	1,0	7	0,4	10	0,6	66	4,0			111	7
	COMMUNE DE OUVEA																								
	Ecole primaire privée Saint Joseph Ouvéa	10	0,6	17	0,8	13	0,6	40	2,0	15	1,0	15	1,0	12	0,6	18	1,0	8	0,4	68	4,0			108	6
	Ecole primaire privée Saint Michel	5	0,3	9	0,4	13	0,6	27	1,3	12	0,7	12	0,6	21	1,1	10	0,6	12	0,7	67	3,7			94	5
	TOTAL COMMUNE DE OUVEA	15	0,9	26	1,2	26	1,2	67	3,3	27	1,7	27	1,6	33	1,7	28	1,6	20	1,1	135	7,7			202	11
	TOTAL D.D.E.C. PROVINCE DES ÎLES LOYAUTÉ	46	3,2	56	3,1	58	3,0	160	9,3	67	3,9	60	3,9	92	5,2	75	3,9	58	2,8	352	19,7			512	29

Source : Fichier DDEC (13 mars 2026)

Structures des écoles maternelles et élémentaires de la F.E.L.P. en PROVINCE NORD - enseignement privé sous contrat

F.E.L.P.	PRÉÉLÉMENTAIRE								ÉLÉMENTAIRE								ENSEIGN. SPÉCIAL.		TOTAL GÉNÉRAL					
	PETITS		MOYENS		GRANDS		TOTAL		C.P.		C.E.1		C.E.2		C.M.1		C.M.2		TOTAL		EFF.	CLAS.	EFF.	CLAS.
	EFF.	CLAS.	EFF.	CLAS.	EFF.	CLAS.	EFF.	CLAS.	EFF.	CLAS.	EFF.	CLAS.	EFF.	CLAS.	EFF.	CLAS.	EFF.	CLAS.						
COMMUNE DE HIENGHENE																								
Ecole primaire privée de Bas-Coulna	2	0,1	3	0,1	1	0,1	6	0,3	7	0,2	1	0,1	2	0,1	4	0,2	1	0,1	15	0,7			21	1
Ecole primaire privée G.Dominique Haut Coulna	1	0,1	2	0,2	3	0,2	6	0,5	2	0,1	1	0,1	1	0,1	1	0,1	1	0,1	6	0,5			12	1
TOTAL COMMUNE DE HIENGHENE	3	0,2	5	0,3	4	0,3	12	0,8	9	0,3	2	0,2	3	0,2	5	0,3	2	0,2	21	1,2			33	2
COMMUNE DE HOUAILOU																								
Ecole primaire privée de Bâ	2	0,1	1	0,1	3	0,2	6	0,4	4	0,2			4	0,2	2	0,1	1	0,1	11	0,6			17	1
Ecole primaire privée de Nédivin	3	0,2	4	0,3	4	0,3	11	0,8	3	0,2	4	0,3	6	0,5			2	0,2	15	1,2			26	2
Ecole primaire privée de Warai	2	0,1	6	0,4	4	0,2	12	0,7	5	0,3	3	0,2	4	0,4	3	0,2	3	0,2	18	1,3			30	2
TOTAL COMMUNE DE HOUAILOU	7	0,4	11	0,8	11	0,7	29	1,9	12	0,7	7	0,5	14	1,1	5	0,3	6	0,5	44	3,1			73	5
COMMUNE DE KOUMAC																								
Ecole primaire privée de Wanap	18	0,7	20	0,7	16	0,6	54	2,0	12	0,6	14	0,7	16	0,7	11	0,5	10	0,5	63	3,0			117	5
TOTAL COMMUNE DE KOUMAC	18	0,7	20	0,7	16	0,6	54	2,0	12	0,6	14	0,7	16	0,7	11	0,5	10	0,5	63	3,0			117	5
COMMUNE DE POINDIMIE																								
Ecole primaire privée de Tibarama	1	0,1	1	0,1	4	0,2	6	0,4	4	0,2	3	0,1	3	0,1	2	0,1	2	0,1	14	0,6			20	1
TOTAL COMMUNE DE POINDIMIE	1	0,1	1	0,1	4	0,2	6	0,4	4	0,2	3	0,1	3	0,1	2	0,1	2	0,1	14	0,6			20	1
COMMUNE DE PONERIHOUEN																								
Ecole primaire privée de Mou	2	0,1	1	0,1	2	0,1	5	0,3	1	0,1	2	0,1			4	0,3	3	0,2	10	0,7			15	1
Ecole primaire privée de Tchamba	3	0,2	3	0,2	4	0,3	10	0,7	9	0,6	4	0,3			3	0,2	3	0,2	19	1,3			29	2
TOTAL COMMUNE DE PONERIHOUEN	5	0,3	4	0,3	6	0,4	15	1,0	10	0,7	6	0,4			7	0,5	6	0,4	29	2,0			44	3
COMMUNE DE TOUHO																								
Ecole primaire privée de Koé					2	0,3	2	0,3	1	0,1	3	0,3	3	0,3					7	0,7			9	1
Ecole primaire privée de Tiwae											3	0,3	2	0,2	4	0,5			9	1,0			9	1
TOTAL COMMUNE DE TOUHO					2	0,3	2	0,3	1	0,1	6	0,6	5	0,5	4	0,5			16	1,7			18	2
COMMUNE DE VOH																								
Ecole primaire privée de Oundjo	7	0,5	3	0,2	5	0,3	15	1,0	2	0,1	3	0,2	10	0,7					15	1,0			30	2
Ecole primaire privée de Tiéta	3	0,2	3	0,2	2	0,2	8	0,6	5	0,4			6	0,6	2	0,2	2	0,2	15	1,4			23	2
TOTAL COMMUNE DE VOH	10	0,7	6	0,4	7	0,5	23	1,6	7	0,5	3	0,2	16	1,3	2	0,2	2	0,2	30	2,4			53	4
TOTAL F.E.L.P. PROVINCE NORD	44	2,4	47	2,6	50	3,0	141	8,0	55	3,1	41	2,7	57	3,9	36	2,4	28	1,9	217	14,0			358	22

Source : Enquête de rentrée (mars 2026)

Structures des écoles maternelles et élémentaires de la F.E.L.P. en PROVINCE DES ÎLES LOYAUTÉ - enseignement privé sous contrat

F.E.L.P.	PRÉÉLÉMENTAIRE								ÉLÉMENTAIRE								ENSEIGN. SPÉCIAL.		TOTAL GÉNÉRAL					
	PETITS		MOYENS		GRANDS		TOTAL		C.P.		C.E.1		C.E.2		C.M.1		C.M.2		TOTAL		EFF.	CLAS.	EFF.	CLAS.
	EFF.	CLAS.	EFF.	CLAS.	EFF.	CLAS.	EFF.	CLAS.	EFF.	CLAS.	EFF.	CLAS.	EFF.	CLAS.	EFF.	CLAS.	EFF.	CLAS.						
COMMUNE DE MARE																								
Ecole primaire privée de Eni	3	0,1	11	0,5	7	0,3	21	0,9	6	0,4	8	0,5	10	0,6	6	0,4	4	0,2	34	2,1			55	3
TOTAL COMMUNE DE MARE	3	0,1	11	0,5	7	0,3	21	0,9	6	0,4	8	0,5	10	0,6	6	0,4	4	0,2	34	2,1			55	3
TOTAL F.E.L.P. PROVINCE DES ÎLES LOYAUTÉ	3	0,1	11	0,5	7	0,3	21	0,9	6	0,4	8	0,5	10	0,6	6	0,4	4	0,2	34	2,1			55	3

Source : Enquête de rentrée (mars 2026)

Structures des écoles maternelles et élémentaires d'enseignement privé hors contrat en PROVINCE SUD

P R O V I N C E S U D	ECOLES HORS CONTRAT	PRÉÉLÉMENTAIRE								ÉLÉMENTAIRE								ENSEIGN. SPÉCIAL.		TOTAL GÉNÉRAL					
		PETITS		MOYENS		GRANDS		TOTAL		C.P.		C.E.1		C.E.2		C.M.1		C.M.2		TOTAL		EFF.	CLAS.	EFF.	CLAS.
		EFF.	CLAS.	EFF.	CLAS.	EFF.	CLAS.	EFF.	CLAS.	EFF.	CLAS.	EFF.	CLAS.	EFF.	CLAS.	EFF.	CLAS.	EFF.	CLAS.						
	COMMUNE DE MONT-DORE																								
	Ecole primaire privée Chez Maîtresse Ludivine	2	0,3	1	0,2	3	0,5	6	1,0															6	1
	TOTAL COMMUNE DE MONT-DORE	2	0,3	1	0,2	3	0,5	6	1,0															6	1
	COMMUNE DE NOUMEA																								
	Ecole internationale James Cook	22	1,0	26	1,0	21	1,0	69	3,0	32	2,0	32	2,0	30	2,0	31	2,0	34	2,0	159	10,0			228	13
	Ecole maternelle privée des colibris	12	0,6	5	0,3	1	0,1	18	1,0															18	1
	Ecole maternelle privée Grains de vie	3	2,0	5	1,0	1	1,0	9	4,0															9	4
	Ecole maternelle privée Kindy School	32	2,0	21	1,3	12	0,7	65	4,0															65	4
	Ecole primaire privée Atout Bout'chou 2	28	2,0	18	1,0	16	0,8	62	3,8	15	0,8	6	0,4							21	1,2			83	5
	Ecole primaire privée L'école filante	2	0,2	6	0,5	4	0,3	12	1,0	2	0,1	5	0,3			3	0,3	5	0,3	15	1,0			27	2
	TOTAL COMMUNE DE NOUMEA	99	7,8	81	5,1	55	3,9	235	16,8	49	2,9	43	2,7	30	2,0	34	2,3	39	2,3	195	12,2			430	29
	TOTAL H.C. PROVINCE SUD	101	8,1	82	5,3	58	4,4	241	17,8	49	2,9	43	2,7	30	2,0	34	2,3	39	2,3	195	12,2			436	30

Source : Enquête de rentrée (mars 2026)

Structures des écoles maternelles et élémentaires d'enseignement privé hors contrat en PROVINCE NORD

ECOLES HORS CONTRAT	PRÉÉLÉMENTAIRE								ÉLÉMENTAIRE								ENSEIGN. SPÉCIAL.		TOTAL GÉNÉRAL					
	PETITS		MOYENS		GRANDS		TOTAL		C.P.		C.E.1		C.E.2		C.M.1		C.M.2		TOTAL		EFF.	CLAS.	EFF.	CLAS.
	EFF.	CLAS.	EFF.	CLAS.	EFF.	CLAS.	EFF.	CLAS.	EFF.	CLAS.	EFF.	CLAS.	EFF.	CLAS.	EFF.	CLAS.	EFF.	CLAS.						
COMMUNE DE HOUAILOU																								
Ecole primaire privée du Divin Berger			2	1,3			2	1,3			1	0,2					2	0,5	3	0,7			5	2
TOTAL COMMUNE DE HOUAILOU			2	1,3			2	1,3			1	0,2					2	0,5	3	0,7			5	2
TOTAL H.C. PROVINCE NORD			2	1,3			2	1,3			1	0,2					2	0,5	3	0,7			5	2

Source : Enquête de rentrée (mars 2026)

Récapitulatif des écoles privées par province et direction

PROVINCE	PRÉÉLÉMENTAIRE								ÉLÉMENTAIRE										ENSEIGN. SPÉCIAL.		TOTAL GÉNÉRAL			
	PETITS		MOYENS		GRANDS		TOTAL		C.P.		C.E.1		C.E.2		C.M.1		C.M.2		TOTAL		EFF.	CLAS.	EFF.	CLAS.
	EFF.	CLAS.	EFF.	CLAS.	EFF.	CLAS.	EFF.	CLAS.	EFF.	CLAS.	EFF.	CLAS.	EFF.	CLAS.	EFF.	CLAS.	EFF.	CLAS.						
PROVINCE SUD (avec le hors contrat)	538	26,4	501	23,6	499	24,4	1 538	74,4	512	25,2	501	23,8	452	22,1	461	21,7	467	23,8	2 393	116,6			3 931	191
PROVINCE SUD (sans le hors contrat)	437	18,3	419	18,3	441	20,0	1 297	56,6	495	24,3	490	23,1	452	22,1	458	21,4	462	23,5	2 357	114,4			3 654	171
PROVINCE NORD (avec le hors contrat)	196	11,4	229	13,8	223	13,7	648	38,9	209	13,1	232	13,3	218	13,2	188	11,0	206	11,5	1 053	62,1			1 701	101
PROVINCE NORD (sans le hors contrat)	196	11,4	227	12,5	223	13,7	646	37,6	209	13,1	232	13,3	217	13,0	188	11,0	204	11,0	1 050	61,4			1 696	99
PROVINCE DES ÎLES LOYAUTÉ	106	6,9	108	5,9	110	5,7	324	18,5	125	7,4	109	6,9	140	8,1	146	7,9	137	7,2	657	37,5			981	56
NOUVELLE-CALÉDONIE (avec le hors contrat)	840	44,7	838	43,3	832	43,8	2 510	131,8	846	45,7	842	44,0	810	43,4	795	40,6	810	42,5	4 103	216,2			6 613	348
NOUVELLE-CALÉDONIE (sans le hors contrat)	739	36,6	754	36,7	774	39,4	2 267	112,7	829	44,8	831	43,3	809	43,2	792	40,3	803	41,7	4 064	213,3			6 331	326

	PRÉÉLÉMENTAIRE								ÉLÉMENTAIRE										ENSEIGN. SPÉCIAL.		TOTAL GÉNÉRAL			
	PETITS		MOYENS		GRANDS		TOTAL		C.P.		C.E.1		C.E.2		C.M.1		C.M.2		TOTAL		EFF.	CLAS.	EFF.	CLAS.
	EFF.	CLAS.	EFF.	CLAS.	EFF.	CLAS.	EFF.	CLAS.	EFF.	CLAS.	EFF.	CLAS.	EFF.	CLAS.	EFF.	CLAS.	EFF.	CLAS.						
NOUMÉA *	242	13,9	242	12,3	211	10,6	695	36,8	204	10,4	212	10,3	186	9,2	201	9,6	190	9,7	993	49,2			1 688	86
GRAND NOUMÉA * (Nouméa + Dumbéa + Mont-Dore + Païta)	433	21,1	409	19,6	391	19,1	1 233	59,8	408	20,0	399	18,7	361	17,7	387	18,0	374	18,8	1 929	93,2			3 162	153

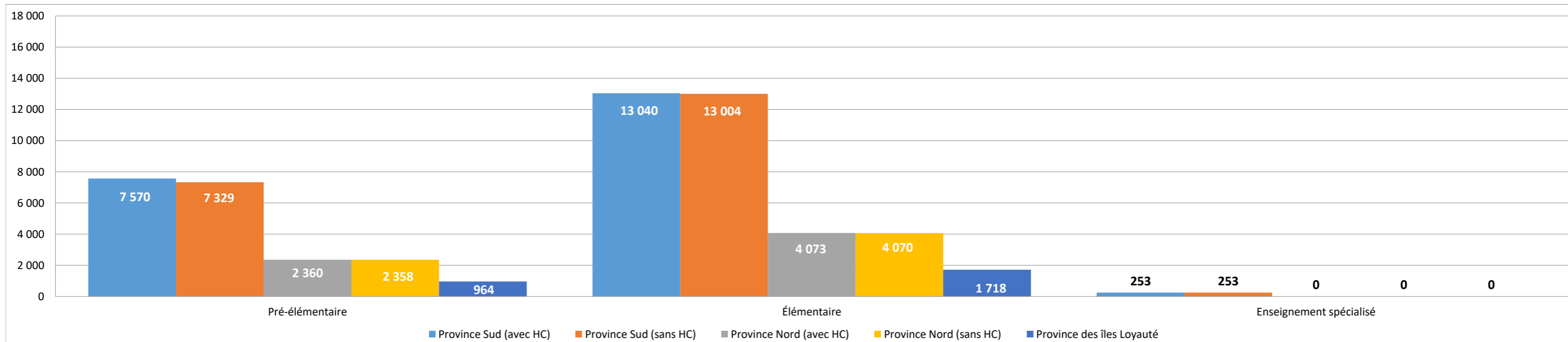
* Y compris les établissements privés hors contrat

CIRCONSCRIPTION	PRÉÉLÉMENTAIRE								ÉLÉMENTAIRE										ENSEIGN. SPÉCIAL.		TOTAL GÉNÉRAL			
	PETITS		MOYENS		GRANDS		TOTAL		C.P.		C.E.1		C.E.2		C.M.1		C.M.2		TOTAL		EFF.	CLAS.	EFF.	CLAS.
	EFF.	CLAS.	EFF.	CLAS.	EFF.	CLAS.	EFF.	CLAS.	EFF.	CLAS.	EFF.	CLAS.	EFF.	CLAS.	EFF.	CLAS.	EFF.	CLAS.						
E.P.K.N.C.	84	5,3	69	4,0	67	3,9	220	13,2	69	4,3	54	3,5	56	3,7	74	4,1	92	5,2	345	20,8			565	34
D.D.E.C.	608	28,8	627	29,6	650	32,2	1 885	90,6	667	35,0	696	34,6	656	33,0	645	31,4	645	32,4	3 309	166,4			5 194	257
F.E.L.P.	47	2,5	58	3,1	57	3,3	162	8,9	61	3,5	49	3,2	67	4,5	42	2,8	32	2,1	251	16,1			413	25
James COOK (classes sous contrat)									32	2,0	32	2,0	30	2,0	31	2,0	34	2,0	159	10,0			159	10
Écoles hors contrat	101	8,2	84	6,5	58	4,4	243	19,1	17	1,0	11	0,7	1	0,3	3	0,2	7	0,8	39	3,0			282	22
ENSEMBLE	840	44,8	838	43,2	832	43,8	2 510	131,8	846	45,8	842	44,0	810	43,5	795	40,5	810	42,5	4 103	216,3			6 613	348

ENSEMBLE
PUBLIC et PRIVÉ

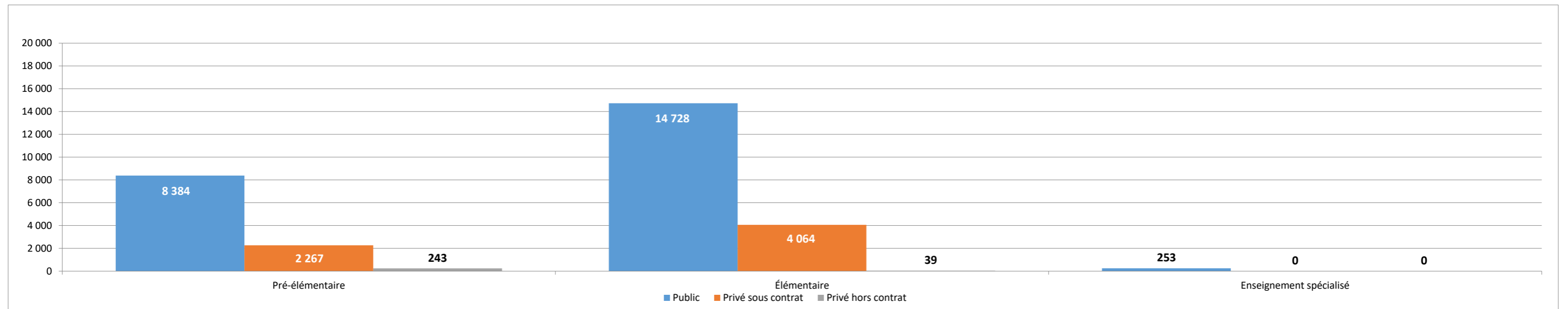
Récapitulatif par province (public et privés)

PROVINCE	PRÉÉLÉMENTAIRE								ÉLÉMENTAIRE										ENSEIGN. SPÉCIAL.		TOTAL GÉNÉRAL			
	PETITS		MOYENS		GRANDS		TOTAL		C.P.		C.E.1		C.E.2		C.M.1		C.M.2		TOTAL		EFF.	CLAS.	EFF.	CLAS.
	EFF.	CLAS.	EFF.	CLAS.	EFF.	CLAS.	EFF.	CLAS.	EFF.	CLAS.	EFF.	CLAS.	EFF.	CLAS.	EFF.	CLAS.	EFF.	CLAS.	EFF.	CLAS.	EFF.	CLAS.	EFF.	CLAS.
PROVINCE SUD (avec HC)	2 390	112,2	2 550	118,4	2 630	123,2	7 570	353,8	2 552	131,4	2 612	129,2	2 594	126,7	2 572	123,8	2 710	128,1	13 040	639,2	253	26,0	20 863	1 019
PROVINCE SUD (sans HC)	2 289	104,1	2 468	113,1	2 572	118,8	7 329	336,0	2 535	130,5	2 601	128,5	2 594	126,7	2 569	123,5	2 705	127,8	13 004	637,0	253	26,0	20 586	999
PROVINCE NORD (avec HC)	726	37,6	829	44,1	805	43,7	2 360	125,4	795	46,9	833	47,8	770	45,2	831	46,3	844	45,4	4 073	231,6	0	0,0	6 433	357
PROVINCE NORD (sans HC)	726	37,6	827	42,8	805	43,7	2 358	124,1	795	46,9	833	47,8	769	45,0	831	46,3	842	44,9	4 070	230,9	0	0,0	6 428	355
PROVINCE DES ÎLES LOYAUTÉ	313	18,4	321	17,7	330	18,3	964	54,4	339	21,7	355	21,4	363	21,8	338	20,6	323	19,1	1 718	104,6	0	0,0	2 682	159
NOUVELLE-CALÉDONIE (avec HC)	3 429	168,2	3 700	180,2	3 765	185,2	10 894	533,6	3 686	200,0	3 800	198,4	3 727	193,7	3 741	190,7	3 877	192,6	18 831	975,4	253	26,0	29 978	1 535
NOUVELLE-CALÉDONIE (sans HC)	3 328	160,1	3 616	173,6	3 707	180,8	10 651	514,5	3 669	199,1	3 789	197,7	3 726	193,5	3 738	190,4	3 870	191,8	18 792	972,5	253	26,0	29 696	1 513



Récapitulatif des effectifs selon le secteur d'enseignement

SECTEUR D'ENSEIGNEMENT	PRÉÉLÉMENTAIRE								ÉLÉMENTAIRE										ENSEIG. SPÉCIAL.		TOTAL GÉNÉRAL			
	PETITS		MOYENS		GRANDS		TOTAL		CP		CE1		CE2		CM1		CM2		TOTAL		Eff.	Clas.	Eff.	Clas.
	Eff.	Clas.	Eff.	Clas.	Eff.	Clas.	Eff.	Clas.	Eff.	Clas.	Eff.	Clas.	Eff.	Clas.	Eff.	Clas.	Eff.	Clas.						
PUBLIC	2 589	123,5	2 862	136,9	2 933	141,4	8 384	401,8	2 840	154,3	2 958	154,4	2 917	150,3	2 946	150,1	3 067	150,1	14 728	759,2	253	26,0	23 365	1 187
PRIVÉ SOUS CONTRAT	739	36,6	754	36,7	774	39,4	2 267	112,7	829	44,8	831	43,3	809	43,2	792	40,3	803	41,7	4 064	213,3	0	0,0	6 331	326
PRIVÉ HORS CONTRAT	101	8,2	84	6,5	58	4,4	243	19,1	17	1,0	11	0,7	1	0,3	3	0,2	7	0,8	39	3,0	0	0,0	282	22
NOUVELLE-CALÉDONIE (avec HC)	3 429	168,3	3 700	180,1	3 765	185,2	10 894	533,6	3 686	200,1	3 800	198,4	3 727	193,8	3 741	190,6	3 877	192,6	18 831	975,5	253	26,0	29 978	1 535
NOUVELLE-CALÉDONIE (sans HC)	3 328	160,1	3 616	173,6	3 707	180,8	10 651	514,5	3 669	199,1	3 789	197,7	3 726	193,5	3 738	190,4	3 870	191,8	18 792	972,5	253	26,0	29 696	1 513



collection

Chiffres détaillés

thématique

Établissements

titre du document

**Effectifs et structures des
établissements du premier degré
de Nouvelle-Calédonie
à la rentrée 2026**

éditeur

**Service études et prospectives (SEP)
vice-rectorat de la Nouvelle-Calédonie,
direction générale des enseignements**

date

Mars 2026

contact

sep@ac-noumea.nc



**VICE-RECTORAT
DE LA NOUVELLE-CALÉDONIE**
DIRECTION GÉNÉRALE
DES ENSEIGNEMENTS