

VICE - RECTORAT
DE NOUVELLE-CALÉDONIE

Service des statistiques

MINISTÈRE DE L'ÉDUCATION NATIONALE, DE L'ENSEIGNEMENT SUPÉRIEUR ET DE LA RECHERCHE

EFFECTIFS ET STRUCTURES

DES ÉTABLISSEMENTS DU PREMIER DEGRÉ



*ENSEIGNEMENT PUBLIC
&
ENSEIGNEMENT PRIVÉ*

ANNÉE SCOLAIRE 2004

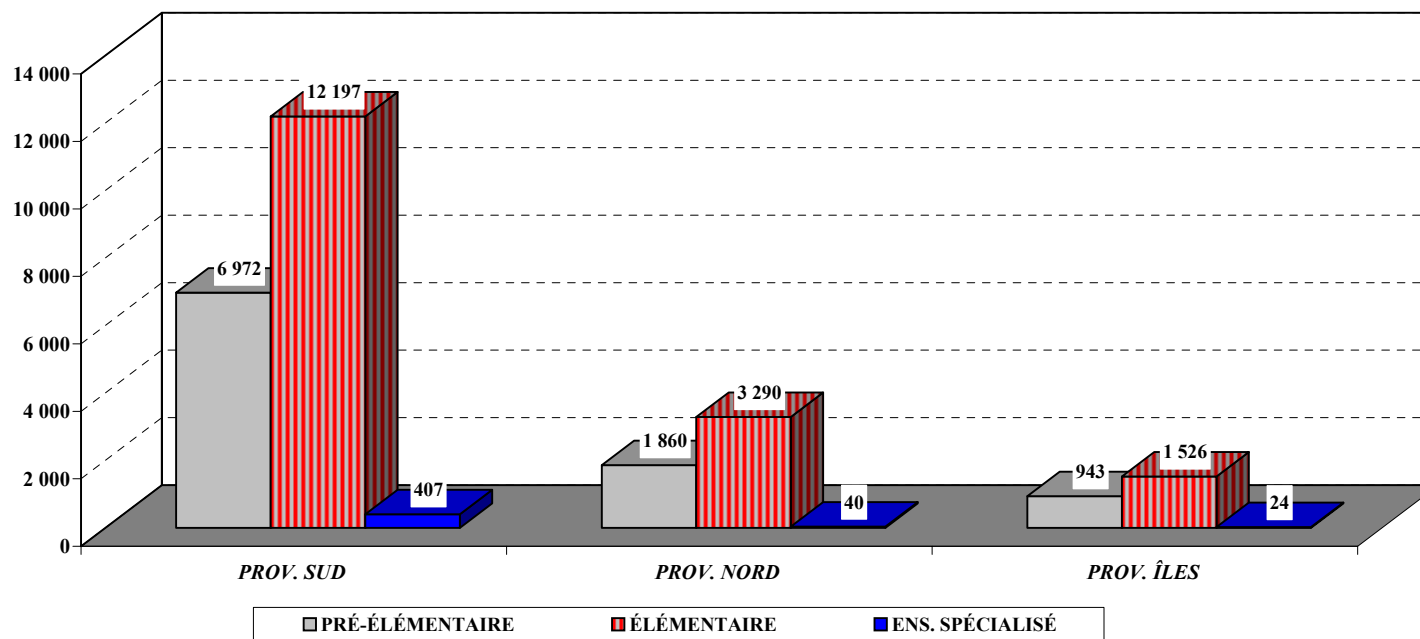
ENSEIGNEMENT PUBLIC



ENSEIGNEMENT DU PREMIER DEGRÉ - ANNÉE SCOLAIRE 2004 -

RÉCAPITULATIF PAR PROVINCE DES EFFECTIFS DE L'ENSEIGNEMENT PUBLIC

PROVINCES	PRÉ-ÉLÉMENTAIRE								ÉLÉMENTAIRE										ENSEIG. SPÉCIAL		TOTAL GÉNÉRAL			
	PETITS		MOYENS		GRANDS		TOTAL		CP		CE1		CE2		CM1		CM2		TOTAL		Eff.	Clas.	Eff.	Clas.
	Eff.	Clas.	Eff.	Clas.	Eff.	Clas.	Eff.	Clas.	Eff.	Clas.	Eff.	Clas.	Eff.	Clas.	Eff.	Clas.	Eff.	Clas.						
PROVINCE SUD	2 333	81,4	2 357	80,3	2 282	93,7	6 972	255,3	2 606	121,5	2 678	114,7	2 275	98,3	2 268	99,0	2 370	99,2	12 197	532,7	407	42,0	19 576	830,0
PROVINCE NORD	619	28,9	647	30,4	594	29,2	1 860	88,5	701	39,5	670	37,1	641	30,4	615	29,0	663	29,5	3 290	165,5	40	5,0	5 190	259,0
PROVINCE ÎLES	344	19,8	298	16,3	301	16,5	943	52,6	314	21,0	289	16,9	303	16,5	286	15,4	334	18,5	1 526	88,4	24	3,0	2 493	144,0
NOUVELLE-CALÉDONIE	3 296	130,1	3 302	127,0	3 177	139,3	9 775	396,4	3 621	182,1	3 637	168,6	3 219	145,1	3 169	143,5	3 367	147,3	17 013	786,6	471	50,0	27 259	1 233



STRUCTURE DES ÉCOLES PRIMAIRES - ENSEIGNEMENT PUBLIC
ANNÉE SCOLAIRE 2004

PROVINCE SUD	PRÉ-ÉLÉMENTAIRE								ÉLÉMENTAIRE										ENSEIGN. SPÉCIAL.		TOTAL GÉNÉRAL				
	PETITS		MOYENS		GRANDS		TOTAL		C.P.		C.E.1		C.E.2		C.M.1		C.M.2		TOTAL		EFF.	CLAS.	EFF.	CLAS.	
	EFF.	CLAS.	EFF.	CLAS.	EFF.	CLAS.	EFF.	CLAS.	EFF.	CLAS.	EFF.	CLAS.	EFF.	CLAS.	EFF.	CLAS.	EFF.	CLAS.							
COMMUNE DE NOUMÉA																									
François GRISCELLI	7	0,3	21	0,8	19	1,0	47	2,0	24	1,0	20	1,0	23	1,0	22	1,2	35	1,8	124	6,0	12	1,0	183	9	
Céline TEYSSANDIER DE LAUBARÈDE									21	1,0	29	2,0	23	1,0	17	1,0	19	1,0	109	6,0	17	2,0	126	8	
Gustave LODS					26	1,0	26	1,0	40	2,0	55	3,0	49	2,0	45	2,0	50	2,0	239	11,0			265	12	
Isidore NOËL					17	1,0	17	1,0	20	1,0	22	1,0	19	1,0	27	1,5	31	1,5	119	6,0	18	2,0	154	9	
Edmond DESBROSSE	43	1,6	45	1,9	34	1,5	122	5,0	38	2,0	25	1,0	22	1,0				85	4,0			207	9		
Louise VERGES					26	1,0	26	1,0	35	2,0	42	2,0	34	2,0	39	1,6	32	1,4	182	9,0	10	1,0	218	11	
Gustave MOUCHET	56	2,0	64	2,0	41	2,0	161	6,0	45	2,0	47	2,0	19	1,0	20	1,0	17	1,0	148	7,0			309	13	
Daniel TALON									17	1,0	22	1,0	19	1,0	47	2,0	46	2,0	151	7,0	24	2,0	175	9	
Maternelle LES ORCHIDÉES	86	3,0	95	3,5	34	1,5	215	8,0															215	8	
Maternelle LE PETIT POCUET	56	2,0	49	1,8	35	1,3	140	5,0															140	5	
TOTAL	248	8,8	274	9,9	232	10,3	754	29,0	240	12,0	262	13,0	208	10,0	217	10,3	230	10,7	1 157	56,0	81	8,0	1 992	93	
COMMUNE DE DUMBÉA																									
École d'Auteuil					28	1,0	28	1,0	46	2,0	50	2,0	38	2,0	43	2,0	48	2,0	225	10,0			253	11	
John HIGGINSON	29	1,0	23	1,0	21	1,0	73	3,0	27	1,4	28	1,6	14	1,0	18	1,0	21	1,0	108	6,0	12	1,0	193	10	
Koutio 1									61	3,0	51	2,0	43	2,0	44	2,0	45	2,0	244	11,0	16	2,0	260	13	
Koutio 2					26	1,0	26	1,0	88	4,0	80	3,0	74	3,0	59	3,0	75	3,0	376	16,0			402	17	
Les Jacarandas 2					26	1,0	26	1,0	59	3,0	45	2,0	43	2,0	31	2,0	25	1,0	203	10,0	12	1,0	241	12	
École de Katirama									66	3,0	61	3,0	51	2,0	52	2,0	53	2,0	283	12,0			283	12	
Maternelle LES MYOSOTIS	34	1,0	47	1,6	57	2,4	138	5,0															138	5	
Maternelle LES BENGALIS	44	1,6	36	1,4			80	3,0															80	3	
Maternelle LES COLIBRIS	51	2,0	60	2,0	40	2,0	151	6,0															151	6	
Maternelle LES JACARANDAS 1	72	2,6	66	2,4	24	1,0	162	6,0															162	6	
Maternelle L'OASIS	68	2,0	70	2,0	56	2,0	194	6,0															194	6	
TOTAL	298	10,2	302	10,4	278	11,4	878	32,0	347	16,4	315	13,6	263	12,0	247	12,0	267	11,0	1 439	65,0	40	4,0	2 357	101	
COMMUNE DE PAÏTA																									
Heinrich OHLEN									31	1,5	55	2,5	55	2,5	36	1,5	53	2,0	230	10,0	12	1,0	242	11	
James PADDON									31	2,0	45	2,0	34	1,4	49	2,2	31	1,4	190	9,0	10	1,0	200	10	
LA TAMOA	22	1,0	27	1,0	25	1,0	74	3,0	35	2,0	28	1,4	21	1,0	23	1,0	12	0,5	119	6,0			193	9	
LES SCHEFFLERAS	39	1,3	30	1,2	36	1,5	105	4,0	44	2,0	52	2,0	32	1,5	29	1,5	24	1,0	181	8,0			286	12	
Henri MARTINET									24	1,0	27	1,0	33	1,3	26	1,1	17	0,7	127	5,0			127	5	
Maternelle LES PALMIERS	50	2,0	47	2,0	50	2,0	147	6,0															147	6	
Maternelle LE PETIT PRINCE	22	1,0	27	1,0	27	1,0	76	3,0															76	3	
Maternelle VI-VÊTE	15	0,6	25	1,0	30	1,4	70	3,0															70	3	
TOTAL	148	5,9	156	6,2	168	6,9	472	19,0	165	8,5	207	8,9	175	7,7	163	7,3	137	5,6	847	38,0	22	2,0	1 341	59	
TOTAL I.E.P. 1	694	24,9	732	26,5	678	28,6	2 104	80,0	752	37,0	784	35,5	646	29,7	627	29,6	634	27,4	3 443	159,0	143	14,0	5 690	253	

STRUCTURE DES ÉCOLES PRIMAIRES - ENSEIGNEMENT PUBLIC
ANNÉE SCOLAIRE 2004

PROVINCE SUD	PRÉ-ÉLÉMENTAIRE								ÉLÉMENTAIRE								ENSEIGN. SPÉCIAL.		TOTAL GÉNÉRAL					
	PETITS		MOYENS		GRANDS		TOTAL		C.P.		C.E.1		C.E.2		C.M.1		C.M.2		TOTAL		EFF.	CLAS.	EFF.	CLAS.
	EFF.	CLAS.	EFF.	CLAS.	EFF.	CLAS.	EFF.	CLAS.	EFF.	CLAS.	EFF.	CLAS.	EFF.	CLAS.	EFF.	CLAS.	EFF.	CLAS.						
COMMUNE DE NOUMÉA																								
Charles BICHON									60	3,0	60	2,0	47	2,0	51	2,0	58	2,0	276	11,0			276	11
Éloi FRANC					59	2,0	59	2,0	77	3,0	59	2,0	58	2,0	59	2,0	58	2,0	311	11,0	13	2,0	383	15
Fernande LERICHE									47	2,0	59	2,0	51	2,0	53	2,0	59	2,0	269	10,0			269	10
Amélie COSNIER	25	0,8	22	0,7	19	0,6	66	2,0	16	1,0	19	1,0	18	1,0	20	1,0		73	4,0			139	6	
Yvonne DUPONT					29	1,0	29	1,0	47	2,0	47	2,0	55	2,0	51	2,0	60	2,0	260	10,0	8	1,0	297	12
Suzanne BERTON					20	1,0	20	1,0	38	2,0	33	2,0	20	1,0	31	1,4	37	1,6	159	8,0	9	1,0	188	10
Suzanne RUSSIER									39	1,6	37	1,4	40	1,5	31	1,2	36	1,3	183	7,0	10	2,0	193	9
Frédéric SURLEAU									26	1,0	50	2,0	42	2,0	60	2,0	67	3,0	245	10,0			245	10
Robert BURCK					25	1,0	25	1,0	41	2,0	39	2,0	32	1,4	37	1,7	23	1,0	172	8,0	20	2,0	217	11
Marguerite ARSAPIN					28	1,0	28	1,0	38	2,0	46	2,0	42	2,0	33	2,0	45	2,0	204	10,0			232	11
Marguerite CARLIER					27	1,0	27	1,0	26	1,0	24	1,0	29	1,0	46	2,0	44	2,0	169	7,0			196	8
Mauricette DEVAMBEZ			19	0,8	30	1,2	49	2,0	39	2,0	44	2,0	34	1,5	47	2,0	37	1,5	201	9,0	24	2,0	274	13
I Candide KOCH					24	1,0	24	1,0	50	2,0	46	2,0	45	2,0	41	2,0	45	2,0	227	10,0	12	1,0	263	12
Emily PANNE			4	0,1	27	0,9	31	1,0	24	1,0	26	1,0	21	1,0	23	1,0	26	1,0	120	5,0	12	1,0	163	7
E Ernest RISBEC	35	1,0	35	1,1	49	1,9	119	4,0	48	2,0	38	1,3	47	1,7	42	2,0	43	2,0	218	9,0	12	1,0	349	14
Jacques TROUILLOT					25	1,0	25	1,0	65	3,0	51	2,0	48	2,0	71	3,0	51	2,0	286	12,0			311	13
P Antoinette CHARBONNEAUX									66	3,0	84	3,0	78	3,0	57	2,0	78	3,0	363	14,0	24	2,0	387	16
Marie HAVET	44	1,4	47	1,6	51	2,0	142	5,0	50	2,0	52	2,0	35	1,3	43	1,7	45	2,0	225	9,0			367	14
2 Paul BOYER					30	1,0	30	1,0	49	2,0	47	2,0	40	1,4	32	1,3	66	2,3	234	9,0			264	10
Maternelle Marguerite LEFRANÇOIS	53	1,7	46	1,3	43	2,0	142	5,0															142	5
Maternelle LES LYS	50	1,4	53	1,6	25	1,0	128	4,0															128	4
Maternelle LES FRANGIPANIERS	82	2,5	82	2,5	28	1,0	192	6,0															192	6
Maternelle LES PÉTUNIAS	33	1,0	55	1,8	37	1,2	125	4,0															125	4
Maternelle LES CAPUCINES	85	2,5	84	2,5	28	1,0	197	6,0															197	6
Maternelle LES HIBISCUS	30	1,0	30	1,0	21	1,0	81	3,0															81	3
Maternelle LES GILLETTS	79	2,6	69	2,4	25	1,0	173	6,0															173	6
Maternelle LES ROSES	77	2,6	64	2,4	20	1,0	161	6,0															161	6
Maternelle LES TULIPES	46	1,4	57	1,6			103	3,0															103	3
Maternelle LES PENSÉES	79	2,4	81	2,6	80	3,0	240	8,0															240	8
TOTAL I.E.P. 2	718	22,2	748	24,0	750	28,8	2 216	75,0	846	37,6	861	34,7	782	31,7	828	34,2	878	34,8	4 195	173,0	144	15,0	6 555	263

STRUCTURE DES ÉCOLES PRIMAIRES - ENSEIGNEMENT PUBLIC
ANNÉE SCOLAIRE 2004

PROVINCE SUD	PRÉ-ÉLÉMENTAIRE								ÉLÉMENTAIRE								ENSEIGN. SPÉCIAL.		TOTAL GÉNÉRAL					
	PETITS		MOYENS		GRANDS		TOTAL		C.P.		C.E.1		C.E.2		C.M.1		C.M.2		TOTAL		EFF.	CLAS.	EFF.	CLAS.
	EFF.	CLAS.	EFF.	CLAS.	EFF.	CLAS.	EFF.	CLAS.	EFF.	CLAS.	EFF.	CLAS.	EFF.	CLAS.	EFF.	CLAS.	EFF.	CLAS.						
COMMUNE DE NOUMÉA																								
Adrienne LOMONT	30	1,4	38	1,1	54	1,5	122	4,0	63	3,0	70	3,0	51	2,0	50	2,0	40	2,0	274	12,0			396	16
Marie COURTOT					23	1,0	23	1,0	52	2,0	52	2,0	49	2,0	58	2,0	53	2,0	264	10,0			287	11
Henriette GERVOLINO					30	1,0	30	1,0	49	2,0	49	2,0	28	1,0	40	1,6	35	1,4	201	8,0			231	9
Michel CACOT					23	1,0	23	1,0	36	2,0	57	2,0	42	1,5	40	1,5	53	2,0	228	9,0			251	10
Christine BOLETTI					23	1,0	23	1,0	48	2,0	56	2,0	56	2,0	53	2,0	56	2,0	269	10,0	12	1,0	304	12
Albert PERRAUD					20	1,0	20	1,0	26	1,0	60	2,0	59	2,0	59	2,0	60	2,0	264	9,0			284	10
Mathilde BROQUET	70	2,0	70	2,0	54	2,0	194	6,0	100	4,0	28	1,0							128	5,0			322	11
Maternelle LES IRIS	82	2,6	83	2,4	28	1,0	193	6,0															193	6
Maternelle LES PERVENCHES	97	3,0	100	3,0	41	2,0	238	8,0															238	8
TOTAL	279	8,9	291	8,5	296	11,5	866	29,0	374	16,0	372	14,0	285	10,5	300	11,1	297	11,4	1 628	63,0	12	1,0	2 506	93
COMMUNE DU MONT-DORE																								
I LA RIZIÈRE									59	3,0	71	3,0	57	3,0	44	2,0	47	2,0	278	13,0	10	1,0	288	14
VALLON-DORE									74	3,0	81	3,0	74	3,0	61	2,5	55	2,5	345	14,0			345	14
E LA CROIX DU SUD									59	3,0	54	2,0	51	2,0	44	2,0	56	2,0	264	11,0	12	1,0	276	12
Hélène CHANIEL	39	2,0					39	2,0	36	2,0	44	2,0	42	2,0	39	2,0	34	2,0	195	10,0	22	2,0	256	14
P Louis Henri GALINIÉ					26	1,0	26	1,0	48	2,0	39	2,0	36	2,0	40	2,0	39	2,0	202	10,0			228	11
BOULARI									45	2,0	44	2,0	39	2,0	27	1,0	42	2,0	197	9,0	8	1,0	205	10
3 Adolphe BOUTAN									24	1,5	25	1,5	23	1,0	23	1,5	27	1,5	122	7,0	8	1,0	130	8
Groupe Scolaire de YAHOUÉ	47	1,5	34	1,2	31	1,3	112	4,0	41	2,0	37	1,7	29	1,3	15	0,6	34	1,4	156	7,0			268	11
ÎLE OUEN	4	0,4	1	0,1	3	0,3	8	0,9	1	0,1	5	0,5	2	0,2	1	0,1	2	0,2	11	1,1			19	2
SAINT-MICHEL	30	1,0	29	1,0	24	1,0	83	3,0	29	1,5	34	1,6	31	1,5	19	0,9	37	1,6	150	7,0			233	10
Maternelle LES BOUGAINVILLÉES	27	1,1	27	1,2	39	1,7	93	4,0															93	4
Maternelle LES DAUPHINS	62	2,0	57	2,0	84	3,0	203	7,0															203	7
Maternelle LA FARANDOLE	33	1,0	33	1,0	28	1,0	94	3,0															94	3
Maternelle LES LUCIOLES	47	1,8	46	1,7	15	0,6	108	4,0															108	4
Maternelle LES FOGÈRES	30	1,0	31	1,0	30	1,0	91	3,0															91	3
Maternelle LES COCCINELLES	53	2,0	85	2,3	38	2,7	176	7,0															176	7
Maternelle LES ÉOLIENNES DE PLUM	48	1,5	48	1,5	49	2,0	145	5,0															145	5
TOTAL	420	15,4	391	13,0	367	15,6	1 178	43,9	416	20,0	434	19,3	384	17,9	313	14,6	373	17,2	1 920	89,1	60	6,0	3 158	139
COMMUNE DE YATÉ																								
Groupe Scolaire de YATÉ	22	1,2	18	0,8	23	1,0	63	3,0	19	1,0	21	1,0	13	1,0	18	1,0	23	1,0	94	5,0	6	1,0	163	9
TOTAL	22	1,2	18	0,8	23	1,0	63	3,0	19	1,0	21	1,0	13	1,0	18	1,0	23	1,0	94	5,0	6	1,0	163	9
TOTAL I.E.P. 3	721	25,5	700	22,3	686	28,1	2 107	75,9	809	37,0	827	34,3	682	29,4	631	26,7	693	29,7	3 642	157,1	78	8,0	5 827	241

STRUCTURE DES ÉCOLES PRIMAIRES - ENSEIGNEMENT PUBLIC
ANNÉE SCOLAIRE 2004

PROVINCE NORD		PRÉ-ÉLÉMENTAIRE								ÉLÉMENTAIRE										ENSEIGN. SPÉCIAL.		TOTAL GÉNÉRAL			
		PETITS		MOYENS		GRANDS		TOTAL		C.P.		C.E.1		C.E.2		C.M.1		C.M.2		TOTAL		EFF.	CLAS.	EFF.	CLAS.
		EFF.	CLAS.	EFF.	CLAS.	EFF.	CLAS.	EFF.	CLAS.	EFF.	CLAS.	EFF.	CLAS.	EFF.	CLAS.	EFF.	CLAS.	EFF.	CLAS.						
COMMUNE DE HIENGHÈNE																									
	HIENGHÈNE	23	1,0	27	1,0	26	1,0	76	3,0	35	1,6	27	1,4	36	2,0	18	1,0	44	2,0	160	8,0			236	11
	OUAYAGUETTE	10	0,5	6	0,3	5	0,2	21	1,0	7	0,6	4	0,4	6	0,5	5	0,5			22	2,0			43	3
	TENDO	4	0,3	4	0,3	8	0,5	16	1,0	9	0,6	6	0,4							15	1,0			31	2
	PANIÉ	2	0,2	3	0,3	6	0,5	11	1,0	6	0,5	5	0,5							11	1,0			22	2
	Maternelle TIWAMACK	4	0,3	2	0,2	7	0,5	13	1,0															13	1
	Total	43	2,2	42	2,0	52	2,8	137	7,0	57	3,4	42	2,6	42	2,5	23	1,5	44	2,0	208	12,0			345	19
COMMUNE DE HOUAÏLOU																									
	COULA-GONDÉ	8	0,3	9	0,3	10	0,4	27	1,0	10	0,5	11	0,5	10	0,7	8	0,5	11	0,8	50	3,0			77	4
I	WANI									34	1,4	40	1,6	45	2,0	43	2,0	42	2,0	204	9,0			204	9
	PORO	14	0,7	12	0,6	13	0,7	39	2,0	9	0,7	11	0,7	10	0,6	7	0,4	11	0,6	48	3,0			87	5
E	NÉKOUÉ	6	0,3	6	0,3	8	0,4	20	1,0	3	0,3	6	0,7							9	1,0			29	2
	Maternelle de HOUAÏLOU	21	1,0	29	1,0	19	1,0	69	3,0															69	3
P	Total	49	2,3	56	2,2	50	2,4	155	7,0	56	2,9	68	3,5	65	3,3	58	2,9	64	3,4	311	16,0			466	23
COMMUNE DE POINDIMIÉ																									
4	LES BAYES	18	0,8	17	0,7	13	0,5	48	2,0	16	1,0	19	1,0							35	2,0			83	4
	POINDIMIÉ									40	2,0	40	2,0	64	2,5	54	2,3	54	2,2	252	11,0	19	2,0	271	13
	TIÉTI	7	0,5	15	1,0	7	0,5	29	2,0	14	1,0	13	1,0	19	1,0	16	1,0	22	1,0	84	5,0			113	7
	Maternelle de POINDIMIÉ	32	1,4	35	1,6	25	1,0	92	4,0															92	4
	Total	57	2,6	67	3,3	45	2,0	169	8,0	70	4,0	72	4,0	83	3,5	70	3,3	76	3,2	371	18,0	19	2,0	559	28
COMMUNE DE PONÉRIHOUE																									
	MONÉO	7	0,4	9	0,5	4	0,2	20	1,0	9	0,6	6	0,4							15	1,0			35	2
	PONÉRIHOUE	22	1,0	17	1,0	30	1,7	69	3,7	27	1,3	22	1,0	37	1,7	18	0,9	29	1,4	133	6,3			202	10
	Total	29	1,4	26	1,5	34	1,9	89	4,7	36	1,9	28	1,4	37	1,7	18	0,9	29	1,4	148	7,3			237	12
COMMUNE DE TOUHO																									
	Maternelle de PAOLA	8	0,7	7	0,7	7	0,6	22	2,0															22	2
	TOUHO	26	1,0	23	1,0	21	1,0	70	3,0	24	1,3	30	1,7	29	1,4	45	2,3	28	1,4	156	8,0			226	11
	Total	34	1,7	30	1,7	28	1,6	92	5,0	24	1,3	30	1,7	29	1,4	45	2,3	28	1,4	156	8,0			248	13
	TOTAL IEP 4	212	10,2	221	10,6	209	10,8	642	31,7	243	13,5	240	13,3	256	12,3	214	10,9	241	11,4	1 194	61,3	19	2,0	1 855	95

STRUCTURE DES ÉCOLES PRIMAIRES - ENSEIGNEMENT PUBLIC
ANNÉE SCOLAIRE 2004

PROVINCE NORD	PRÉ-ÉLÉMENTAIRE								ÉLÉMENTAIRE								ENSEIGN. SPÉCIAL.		TOTAL GÉNÉRAL						
	PETITS		MOYENS		GRANDS		TOTAL		C.P.		C.E.1		C.E.2		C.M.1		C.M.2		TOTAL		EFF.	CLAS.	EFF.	CLAS.	
	EFF.	CLAS.	EFF.	CLAS.	EFF.	CLAS.	EFF.	CLAS.	EFF.	CLAS.	EFF.	CLAS.	EFF.	CLAS.	EFF.	CLAS.	EFF.	CLAS.							
COMMUNE DE POUEMBOUT																									
LEON MOUSSE PAOUTA	7	0,3	6	0,3	8	0,4	21	1,0															21	1	
OUATÉ	5	0,2	5	0,2	6	0,3	16	0,8	4	0,2	1	0,0							5	0,2			21	1	
Groupe Scolaire Léonie AVRIL	31	1,3	27	1,2	37	1,5	95	4,0	50	2,5	28	1,5	42	1,7	32	1,3	27	1,0	179	8,0			274	12	
TOTAL	43	1,9	38	1,7	51	2,2	132	5,8	54	2,7	29	1,5	42	1,7	32	1,3	27	1,0	184	8,2			316	14	
COMMUNE DE KONÉ																									
ATEOU	2	0,2	4	0,4			6	0,5	3	0,3	2	0,2							5	0,5			11	1	
LES FLAMBOYANTS					54	2,0	54	2,0	60	3,0	63	3,0	67	3,0	79	3,0	77	3,0	223	9,0	10	1,0	233	10	
LES CIGALES																			123	6,0			177	8	
NEAMI	4	0,4	4	0,4	3	0,3	11	1,0	7	0,5	6	0,5							13	1,0			24	2	
NETCHAOTI	5	0,4	4	0,3	5	0,4	14	1,0	4	0,4	7	0,6							11	1,0			25	2	
NOÉLLY	3	0,3	5	0,5	2	0,2	10	1,0	6	0,6	4	0,4							10	1,0			20	2	
Maternelle LES ALAMANDAS	50	2,4	52	2,6			102	5,0															102	5	
TOTAL	64	3,6	69	4,1	64	2,8	197	10,5	80	4,8	82	4,7	67	3,0	79	3,0	77	3,0	385	18,5	10	1,0	592	30	
COMMUNE DE KAALA-GOMEN																									
KAALA-GOMEN	20	0,6	12	0,4	5	0,3	37	1,3	14	0,7	15	1,0	10	0,5	14	0,7	16	0,8	69	3,7			106	5	
OUACO	8	0,4	3	0,2	8	0,4	19	1,0	10	0,6	6	0,4							16	1,0			35	2	
TOTAL	28	1,0	15	0,5	13	0,7	56	2,3	24	1,4	21	1,4	10	0,5	14	0,7	16	0,8	85	4,7			141	7	
COMMUNE DE VOH																									
VOH	23	1,0	25	1,0	26	1,4	74	3,4	25	1,6	18	1,0	25	1,0	29	1,1	21	0,9	118	5,6			192	9	
Maternelle de BOYEN	4	0,4	4	0,4	2	0,2	10	1,0															10	1	
TOTAL	27	1,4	29	1,4	28	1,6	84	4,4	25	1,6	18	1,0	25	1,0	29	1,1	21	0,9	118	5,6			202	10	
COMMUNE DE KOUMAC																									
Charles MERMOUD									82	4,0	62	3,0	62	3,0	64	3,0	73	3,0	343	16,0	6	1,0	349	17	
Maternelle LES 4 VENTS	63	2,8	64	2,9	52	2,3	179	8,0															179	8	
TOTAL	63	2,8	64	2,9	52	2,3	179	8,0	82	4,0	62	3,0	62	3,0	64	3,0	73	3,0	343	16,0	6	1,0	528	25	
COMMUNE DE POUM																									
POUM	18	1,0	20	1,0	21	1,0	59	3,0	15	1,0	20	1,0	13	0,5	17	0,7	19	0,8	84	4,0			143	7	
TIABET	6	0,3	7	0,4	5	0,3	18	1,0	11	0,6	9	0,5	4	0,2	7	0,4	8	0,4	39	2,0			57	3	
TOTAL	24	1,3	27	1,4	26	1,3	77	4,0	26	1,6	29	1,5	17	0,8	24	1,1	27	1,2	123	6,0			200	10	
COMMUNE DE OUEGOA																									
OUEGOA	11	0,4	24	0,8	21	0,8	56	2,0	22	1,0	21	1,0	37	2,0	33	2,0	43	2,0	156	8,0			212	10	
PAIMBOAS	6	0,3	14	0,6	10	0,5	30	1,3	13	0,7	12	1,0							25	1,7			55	3	
TOTAL	17	0,6	38	1,4	31	1,3	86	3,3	35	1,7	33	2,0	37	2,0	33	2,0	43	2,0	181	9,7			267	13	
COMMUNE DE POUÉBO																									
POUÉBO	9	0,4	12	0,6	16	1,0	37	2,0	11	1,0	16	1,0	12	0,5	19	0,9	13	0,6	71	4,0			108	6	
TOTAL	9	0,4	12	0,6	16	1,0	37	2,0	11	1,0	16	1,0	12	0,5	19	0,9	13	0,6	71	4,0			108	6	
COMMUNE DE POYA																									
Antoine GRISCELLI	26	1,0	26	1,0	16	1,0	68	3,0	23	1,0	24	1,0	29	2,0	21	1,0	20	1,0	117	6,0			185	9	
GOHAPIN	8	0,4	13	0,6	6	0,5	27	1,5	6	0,5	15	1,0							21	1,5			48	3	
Marcel CARLIER	17	0,7	15	0,7	13	0,6	45	2,0	14	1,0	12	1,0	21	1,0	27	1,0	27	1,0	101	5,0			146	7	
MONTFAOUÉ	9	0,5	6	0,3	5	0,3	20	1,0	6	0,6	4	0,4							10	1,0			30	2	
TOTAL	60	2,6	60	2,6	40	2,3	160	7,5	49	3,1	55	3,4	50	3,0	48	2,0	47	2,0	249	13,5			409	21	
TOTAL I.E.P. 5	335	15,6	352	16,7	321	15,5	1 008	47,8	386	21,7	345	19,5	322	15,5	342	15,1	344	14,4	1 739	86,2	16	2,0	2 763	136	

STRUCTURE DES ÉCOLES PRIMAIRES - ENSEIGNEMENT PUBLIC
ANNÉE SCOLAIRE 2004

	PROVINCE NORD	PRÉ-ÉLÉMENTAIRE								ÉLÉMENTAIRE										ENSEIGN. SPÉCIAL.		TOTAL GÉNÉRAL				
		PETITS		MOYENS		GRANDS		TOTAL		C.P.		C.E.1		C.E.2		C.M.1		C.M.2		TOTAL		EFF.	CLAS.	EFF.	CLAS.	
		EFF.	CLAS.	EFF.	CLAS.	EFF.	CLAS.	EFF.	CLAS.	EFF.	CLAS.	EFF.	CLAS.	EFF.	CLAS.	EFF.	CLAS.	EFF.	CLAS.							
	COMMUNE DE CANALA																									
	CANALA	23	1,0	22	1,0	19	1,0	64	3,0	25	1,4	29	1,6	20	1,0	35	2,0	20	1,0	129	7,0	5	1,0	198	11	
	NAKÉTY	17	1,0	17	0,7	9	0,3	43	2,0	13	1,0	15	0,7	7	0,3	5	0,3	12	0,7	52	3,0			95	5	
	TOTAL	40	2,0	39	1,7	28	1,3	107	5,0	38	2,4	44	2,3	27	1,3	40	2,3	32	1,7	181	10,0	5	1,0	293	16	
	COMMUNE DE KOUAOUA																									
	KOUAOUA	32	1,0	35	1,5	36	1,5	103	4,0	34	2,0	41	2,0	36	1,3	19	0,7	46	2,0	176	8,0			279	12	
	TOTAL	32	1,0	35	1,5	36	1,5	103	4,0	34	2,0	41	2,0	36	1,3	19	0,7	46	2,0	176	8,0			279	12	
	PROVINCE SUD	PRÉ-ÉLÉMENTAIRE								ÉLÉMENTAIRE										ENSEIGN. SPÉCIAL.		TOTAL GÉNÉRAL				
		PETITS		MOYENS		GRANDS		TOTAL		C.P.		C.E.1		C.E.2		C.M.1		C.M.2		TOTAL		EFF.	CLAS.	EFF.	CLAS.	
		EFF.	CLAS.	EFF.	CLAS.	EFF.	CLAS.	EFF.	CLAS.	EFF.	CLAS.	EFF.	CLAS.	EFF.	CLAS.	EFF.	CLAS.	EFF.	CLAS.	EFF.	CLAS.					EFF.
I	COMMUNE DE BOULOUPARIS																									
	Daniel MATHIEU	29	1,0	34	1,0	30	1,0	93	3,0	40	2,0	39	2,0	27	1,0	46	2,0	26	1,0	178	8,0			271	11	
E	Maternelle de NASSIRAH	11	0,5	12	0,5			23	1,0																23	1
	TOTAL	40	1,5	46	1,5	30	1,0	116	4,0	40	2,0	39	2,0	27	1,0	46	2,0	26	1,0	178	8,0			294	12	
P	COMMUNE DE SARRAMÉA																									
6	Kawa Cyprien BRAÏNO	16	0,6	8	0,3	4	0,1	28	1,0	5	0,3	11	0,7							16	1,0			44	2	
	TOTAL	16	0,6	8	0,3	4	0,1	28	1,0	5	0,3	11	0,7							16	1,0			44	2	
	COMMUNE DE LA FOA																									
	Yvonne LACOURT									48	2,0	50	2,0	44	2,0	43	2,0	47	2,0	232	10,0	15	2,0	247	12	
	Maternelle de COINDÉ	4	0,5	1	0,1	3	0,4	8	1,0																8	1
	Maternelle LES BÉGONIAS	40	1,6	32	1,2	32	1,2	104	4,0																104	4
	TOTAL	44	2,1	33	1,3	35	1,6	112	5,0	48	2,0	50	2,0	44	2,0	43	2,0	47	2,0	232	10,0	15	2,0	359	17	
	COMMUNE DE THIO																									
	LES ALIZÉS									43	2,0	35	2,0	26	1,0	36	1,6	30	1,4	170	8,0	7	1,0	177	9	
	Maternelle GRAND BORENDY	5	0,5	2	0,2	3	0,3	10	1,0																10	1
	Maternelle KOUARÉ	4	0,4	3	0,3	3	0,3	10	1,0																10	1
	Maternelle LES FOUGÈRES	32	1,3	26	1,1	24	1,5	82	4,0																82	4
	TOTAL	41	2,2	31	1,6	30	2,1	102	6,0	43	2,0	35	2,0	26	1,0	36	1,6	30	1,4	170	8,0	7	1,0	279	15	
	COMMUNE DE MOINDOU																									
	MOINDOU	9	0,4	9	0,4	12	0,6	30	1,4	11	0,6	10	0,6	8	0,4					29	1,6			59	3	
	TOTAL	9	0,4	9	0,4	12	0,6	30	1,4	11	0,6	10	0,6	8	0,4					29	1,6			59	3	
	COMMUNE DE BOURAIL																									
	Louise MICHEL													60	3,0	57	3,0	62	3,0	179	9,0	20	2,0	199	11	
	LES LYS D'EAU	39	1,5	34	1,5	43	2,0	116	5,0	52	3,0	61	3,0							113	6,0			229	11	
	Maternelle BOUIROU	6	0,4	5	0,3	5	0,3	16	1,0																16	1
	Maternelle de POTHE	5	0,2	11	0,4	9	0,4	25	1,0																25	1
	TOTAL	50	2,1	50	2,3	57	2,7	157	7,0	52	3,0	61	3,0	60	3,0	57	3,0	62	3,0	292	15,0	20	2,0	469	24	
	TOTAL I.E.P. 6	272	11,9	251	10,6	232	11,0	755	33,4	271	14,2	291	14,6	228	10,1	241	11,6	243	11,1	1 274	61,6	47	6,0	2 076	101	

STRUCTURE DES ÉCOLES PRIMAIRES - ENSEIGNEMENT PUBLIC
ANNÉE SCOLAIRE 2004

PROVINCE DES ÎLES LOYAUTÉ		PRÉ-ÉLÉMENTAIRE								ÉLÉMENTAIRE										ENSEIGN. SPÉCIAL.		TOTAL GÉNÉRAL			
		PETITS		MOYENS		GRANDS		TOTAL		C.P.		C.E.1		C.E.2		C.M.1		C.M.2		TOTAL		EFF.	CLAS.	EFF.	CLAS.
		EFF.	CLAS.	EFF.	CLAS.	EFF.	CLAS.	EFF.	CLAS.	EFF.	CLAS.	EFF.	CLAS.	EFF.	CLAS.	EFF.	CLAS.	EFF.	CLAS.						
	COMMUNE DE LIFOU																								
	CHÉPÉNÉHÉ									37	2,0	24	1,0	17	1,0	20	1,0	31	2,0	129	7,0			129	7
	DUEULU												8	0,5	7	0,5	15	1,0	30	2,0			30	2	
	HAPETRA	12	0,5	6	0,2	7	0,3	25	1,0	7	0,5	8	0,5							15	1,0			40	2
	HMELECK									13	1,0	19	1,0	14	0,6	18	0,7	18	0,7	82	4,0			82	4
	LUÉCILLA	18	0,8	18	0,7	17	0,6	53	2,0	16	1,0	18	1,0	12	0,6	10	0,5	20	0,9	76	4,0			129	6
	LUENGŌNI									18	1,0	13	1,0	22	1,0	9	0,4	14	0,6	76	4,0			76	4
	MOU	12	0,6	7	0,4	15	1,0	34	2,0	15	1,0	12	1,0	17	1,0	9	0,4	12	0,6	65	4,0			99	6
I	TIGA	7	0,6	5	0,4	7	0,6	19	1,6	4	0,4			4	0,4	4	0,4	3	0,3	15	1,4			34	3
	PASSIAS-TINGETING	4	0,3	8	0,5	3	0,2	15	1,0	5	0,6	3	0,4	6	0,4	6	0,4	5	0,3	25	2,0			40	3
E	TRAPUT									11	1,0	15	1,0	13	0,7	14	0,8	9	0,5	62	4,0			62	4
	WÉ									32	2,0	35	2,0	35	2,0	43	2,0	45	2,0	190	10,0	15	2,0	205	12
P	HNACĀOM									5	0,6	4	0,4	8	0,4	4	0,2	7	0,4	28	2,0			28	2
	Maternelle de CHÉPÉNÉHÉ	10	0,6	12	0,8	9	0,6	31	2,0															31	2
7	Maternelle de DUEULU	4	0,4			5	0,6	9	1,0															9	1
	Maternelle HMELECK	10	0,7	10	0,6	13	0,7	33	2,0															33	2
	Maternelle HNADRO	5	0,4	8	0,6	1	0,1	14	1,0															14	1
	Maternelle de HNAEU	9	0,5	11	0,6	17	1,0	37	2,0															37	2
	Maternelle HNaNÉMUAÉTRA	11	0,5	7	0,3	5	0,2	23	1,0															23	1
	Maternelle de JOSIP	22	1,0	13	0,6	9	0,4	44	2,0															44	2
	Maternelle de KIRINATA	6	0,5	5	0,2	3	0,3	14	1,0															14	1
	Maternelle de QANONO	6	0,4	10	0,6	15	1,0	31	2,0															31	2
	Maternelle de SILOAM	19	1,0	13	0,7	5	0,3	37	2,0															37	2
	Maternelle THUHAIAK	5	0,4	4	0,3	5	0,4	14	1,0															14	1
	Maternelle de HNASSÉ (WÉ)	17	1,0	24	1,0	19	1,0	60	3,0															60	3
	Total	177	10,0	161	8,5	155	9,2	493	27,6	163	11,0	151	9,4	156	8,5	144	7,2	179	9,2	793	45,4	15	2,0	1 301	75

STRUCTURE DES ÉCOLES PRIMAIRES - ENSEIGNEMENT PUBLIC
ANNÉE SCOLAIRE 2004

PROVINCE DES ÎLES LOYAUTÉ		PRÉ-ÉLÉMENTAIRE								ÉLÉMENTAIRE										ENSEIGN. SPÉCIAL.		TOTAL GÉNÉRAL			
		PETITS		MOYENS		GRANDS		TOTAL		C.P.		C.E.1		C.E.2		C.M.1		C.M.2		TOTAL		EFF.	CLAS.	EFF.	CLAS.
		EFF.	CLAS.	EFF.	CLAS.	EFF.	CLAS.	EFF.	CLAS.	EFF.	CLAS.	EFF.	CLAS.	EFF.	CLAS.	EFF.	CLAS.	EFF.	CLAS.						
COMMUNE DE MARÉ																									
										19	1,0	21	1,0	19	1,0	15	1,0	22	1,0	96	5,0			96	5
										11	1,0	11	1,0	11	0,5	11	0,5	19	1,0	63	4,0			63	4
																17	1,0	13	1,0	30	2,0			30	2
														23	1,0	18	1,0			41	2,0			41	2
		4	0,5	4	0,5			8	1,0															8	1
										28	2,0	21	1,0							49	3,0			49	3
																9	0,7	20	1,3	29	2,0			29	2
											15	1,0	20	1,0	14	1,0	20	1,0	69	4,0			69	4	
										17	1,0								17	1,0			17	1	
										14	1,0	22	1,0	19	1,0	21	1,0	17	1,0	93	5,0	9	1,0	102	6
		16	1,0	9	0,5	10	0,5	35	2,0	15	1,0	9	0,5	8	0,5					32	2,0			67	4
I										31	2,0	20	1,0	22	1,0	16	1,0	12	1,0	101	6,0			101	6
		11	0,7	9	0,5	17	0,8	37	2,0															37	2
E																									
		22	1,3	22	1,4	24	1,3	68	4,0															68	4
		17	1,0	18	1,0	19	1,0	54	3,0															54	3
P																									
		8	0,6	6	0,4			14	1,0															14	1
		8	0,7	3	0,3			11	1,0															11	1
7																									
		17	1,0	17	1,0	14	1,0	48	3,0															48	3
		8	0,4	13	0,6			21	1,0															21	1
		19	0,8	12	0,5	19	0,7	50	2,0															50	2
		12	0,6	9	0,4	26	1,0	47	2,0															47	2
		142	8,5	122	7,1	129	6,4	393	22,0	135	9,0	119	6,5	122	6,0	121	7,2	123	7,3	620	36,0	9	1,0	1 022	59
COMMUNE D'OUVÉA																									
		7	0,4	5	0,3	8	0,4	20	1,0					25	2,0	21	1,0	32	2,0	78	5,0			98	6
		9	0,5	7	0,4	4	0,2	20	1,0	16	1,0	19	1,0							35	2,0			55	3
		9	0,5	3	0,2	5	0,3	17	1,0															17	1
		25	1,3	15	0,8	17	0,9	57	3,0	16	1,0	19	1,0	25	2,0	21	1,0	32	2,0	113	7,0			170	10
		344	19,8	298	16,3	301	16,5	943	52,6	314	21,0	289	16,9	303	16,5	286	15,4	334	18,5	1 526	88,4	24	3,0	2 493	144

RÉCAPITULATION - ÉCOLES PUBLIQUES

NOUVELLE-CALÉDONIE	PRÉ-ÉLÉMENTAIRE								ÉLÉMENTAIRE										ENSEIGN.		TOTAL			
	PETITS		MOYENS		GRANDS		TOTAL		C.P.		C.E.1		C.E.2		C.M.1		C.M.2		TOTAL		SPÉCIAL		GÉNÉRAL	
	EFF.	CLAS.	EFF.	CLAS.	EFF.	CLAS.	EFF.	CLAS.	EFF.	CLAS.	EFF.	CLAS.	EFF.	CLAS.	EFF.	CLAS.	EFF.	CLAS.	EFF.	CLAS.	EFF.	CLAS.	EFF.	CLAS.
PROVINCE SUD	2 333	81	2 357	80	2 282	94	6 972	255	2 606	122	2 678	115	2 275	98	2 268	99	2 370	99	12 197	533	407	42	19 576	830
PROVINCE NORD	619	28,9	647	30,4	594	29,2	1 860	88,5	701	39,5	670	37,1	641	30,4	615	29,0	663	29,5	3 290	165,5	40	5,0	5 190	259
PROVINCE ÎLES	344	19,8	298	16,3	301	16,5	943	52,6	314	21,0	289	16,9	303	16,5	286	15,4	334	18,5	1 526	88,4	24	3,0	2 493	144
TOTAL GÉNÉRAL	3 296	130,1	3 302	127,0	3 177	139,3	9 775	396,4	3 621	182,1	3 637	168,6	3 219	145,1	3 169	143,5	3 367	147,3	17 013	786,6	471	50,0	27 259	1 233

NOUVELLE-CALÉDONIE	PRÉ-ÉLÉMENTAIRE								ÉLÉMENTAIRE										ENSEIGN.		TOTAL			
	PETITS		MOYENS		GRANDS		TOTAL		C.P.		C.E.1		C.E.2		C.M.1		C.M.2		TOTAL		SPÉCIAL		GÉNÉRAL	
	EFF.	CLAS.	EFF.	CLAS.	EFF.	CLAS.	EFF.	CLAS.	EFF.	CLAS.	EFF.	CLAS.	EFF.	CLAS.	EFF.	CLAS.	EFF.	CLAS.	EFF.	CLAS.	EFF.	CLAS.	EFF.	CLAS.
I.E.P. 1	694	24,9	732	26,5	678	28,6	2 104	80,0	752	37,0	784	35,5	646	29,7	627	29,6	634	27,4	3 443	159,0	143	14,0	5 690	253
I.E.P. 2	718	22,2	748	24,0	750	28,8	2 216	75,0	846	37,6	861	34,7	782	31,7	828	34,2	878	34,8	4 195	173,0	144	15,0	6 555	263
I.E.P. 3	721	25,5	700	22,3	686	28,1	2 107	75,9	809	37,0	827	34,3	682	29,4	631	26,7	693	29,7	3 642	157,1	78	8,0	5 827	241
I.E.P. 4	212	10,2	221	10,6	209	10,8	642	31,7	243	13,5	240	13,3	256	12,3	214	10,9	241	11,4	1 194	61,3	19	2,0	1 855	95
I.E.P. 5	335	15,6	352	16,7	321	15,5	1 008	47,8	386	21,7	345	19,5	322	15,5	342	15,1	344	14,4	1 739	86,2	16	2,0	2 763	136
I.E.P. 6	272	11,9	251	10,6	232	11,0	755	33,4	271	14,2	291	14,6	228	10,1	241	11,6	243	11,1	1 274	61,6	47	6,0	2 076	101
I.E.P. 7	344	19,8	298	16,3	301	16,5	943	52,6	314	21,0	289	16,9	303	16,5	286	15,4	334	18,5	1 526	88,4	24	3,0	2 493	144
TOTAL GÉNÉRAL	3 296	130,1	3 302	127,0	3 177	139,3	9 775	396,4	3 621	182,1	3 637	168,6	3 219	145,1	3 169	143,5	3 367	147,3	17 013	786,6	471	50,0	27 259	1 233

NOUMÉA (Nouméa + Dumbéa + Mont-Dore + Païta)	PRÉ-ÉLÉMENTAIRE								ÉLÉMENTAIRE										ENSEIGN.		TOTAL			
	PETITS		MOYENS		GRANDS		TOTAL		C.P.		C.E.1		C.E.2		C.M.1		C.M.2		TOTAL		SPÉCIAL		GÉNÉRAL	
	EFF.	CLAS.	EFF.	CLAS.	EFF.	CLAS.	EFF.	CLAS.	EFF.	CLAS.	EFF.	CLAS.	EFF.	CLAS.	EFF.	CLAS.	EFF.	CLAS.	EFF.	CLAS.	EFF.	CLAS.	EFF.	CLAS.
NOUMÉA	1 245	40	1 313	42	1 278	51	3 836	133	1 460	66	1 495	62	1 275	52	1 345	56	1 405	57	6 980	292	237	24	11 053	449
GRAND NOUMÉA	2 133	73	2 180	73	2 114	86	6 427	231	2 407	112	2 472	104	2 110	91	2 086	90	2 205	92	11 280	489	365	37	18 072	757

EFFECTIFS EN MATERNELLES AUTONOMES	
PROVINCE SUD	4 534
PROVINCE NORD	508
PROVINCE ÎLES	722
TOTAL GÉNÉRAL	5 764

EFFECTIFS EN MATERNELLES AUTONOMES	
I.E.P. 1	1 373
I.E.P. 2	1 542
I.E.P. 3	1 341
I.E.P. 4	196
I.E.P. 5	312
I.E.P. 6	278
I.E.P. 7	722
TOTAL GÉNÉRAL	5 764

DÉNOMBREMENT DES ÉCOLES PUBLIQUES

NOUVELLE-CALÉDONIE	A	B	C	D	E	F	G	H	I	J
PROVINCE SUD	37	63	43	30	6		34	56	3	7
PROVINCE NORD	8	38	34	4	3	2	7	21	1	17
PROVINCE ILES	23	25	8	2	10	1	18	13	5	12
TOTAL GÉNÉRAL	68	126	85	36	19	3	59	90	9	36
	194				22		149		45	

NOUVELLE-CALÉDONIE	A	B	C	D	E	F	G	H	I	J
I.E.P. 1	10	19	12	10			9	18	1	1
I.E.P. 2	10	19	14	10			9	18	1	1
I.E.P. 3	9	18	13	7			9	17		1
I.E.P. 4	4	14	12	1	1		4	8		6
I.E.P. 5	4	21	19	2	2	2	3	10	1	11
I.E.P. 6	8	10	7	4	6		7	6	1	4
I.E.P. 7	23	25	8	2	10	1	18	13	5	12
TOTAL GÉNÉRAL	68	126	85	36	19	3	59	90	9	36
	194				22		149		45	

A : Écoles maternelles autonomes.

B : Écoles primaires.

C : Écoles primaires avec cycle pré-élémentaire intégré (comptabilisées dans "B").

D : Écoles primaires avec enseignement spécial (comptabilisées dans "B").

E : Écoles maternelles autonomes à classe unique (comptabilisées dans "A").

F : Écoles primaires à classe unique (comptabilisées dans "B").

G : Écoles maternelles autonomes à cycle complet (comptabilisées dans "A").

H : Écoles primaires à cycle complet (comptabilisées dans "B").

I : Écoles maternelles autonomes à cycle incomplet (comptabilisées dans "A").

J : Écoles primaires à cycle incomplet (comptabilisées dans "B").

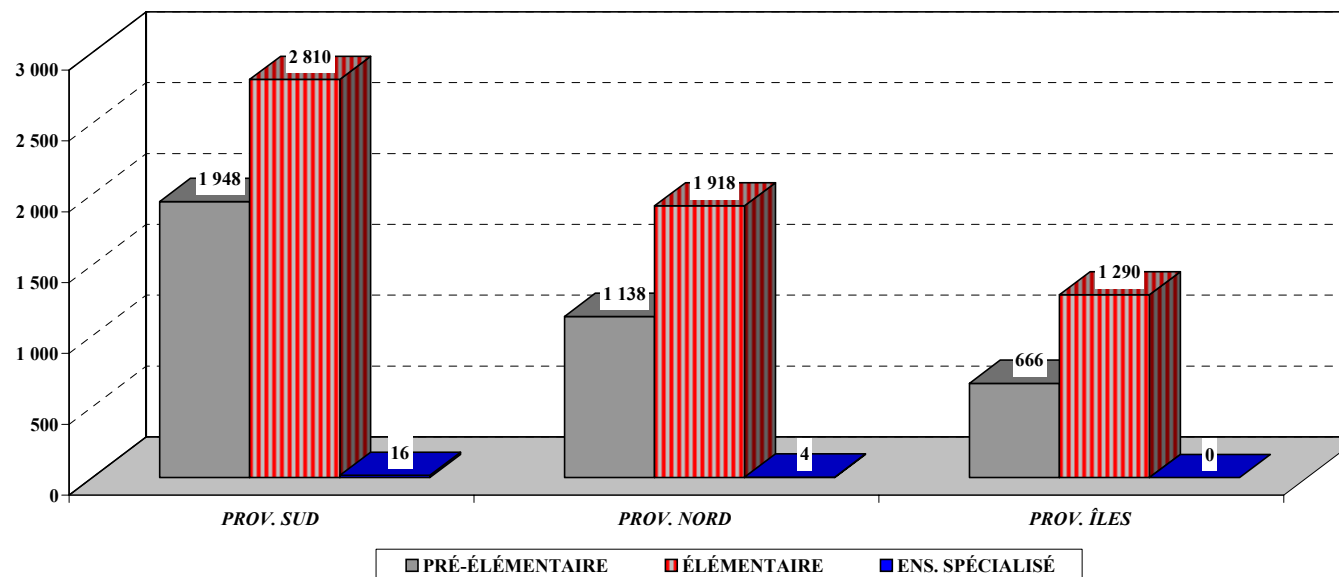
ENSEIGNEMENT PRIVÉ



- ENSEIGNEMENT DU PREMIER DEGRÉ - ANNÉE SCOLAIRE 2004 -

RÉCAPITULATIF PAR PROVINCE DES ÉTABLISSEMENTS PRIVÉS SOUS CONTRAT ET HORS CONTRAT

PROVINCES	PRÉ-ÉLÉMENTAIRE								ÉLÉMENTAIRE										ENSEIG. SPÉCIAL.		TOTAL GÉNÉRAL			
	PETITS		MOYENS		GRANDS		TOTAL		CP		CE1		CE2		CM1		CM2		TOTAL		Eff.	Clas.	Eff.	Clas.
	Eff.	Clas.	Eff.	Clas.	Eff.	Clas.	Eff.	Clas.	Eff.	Clas.	Eff.	Clas.	Eff.	Clas.	Eff.	Clas.	Eff.	Clas.						
PROVINCE SUD	741	28,5	629	24,2	578	24,5	1 948	77,2	643	29,5	628	28,9	517	23,7	513	22,9	509	21,8	2 810	126,8	16	2,0	4 774	206
PROVINCE NORD	419	19,3	370	20,4	349	18,6	1 138	58,3	390	22,6	390	25,1	379	21,5	344	19,5	415	21,0	1 918	109,7	4	1,0	3 060	169
PROVINCE ÎLES	224	12,4	231	11,3	211	10,8	666	34,5	252	14,4	244	14,6	244	13,5	258	13,1	292	14,9	1 290	70,5	0	0,0	1 956	105
NOUVELLE-CALÉDONIE	1 384	60,2	1 230	55,9	1 138	53,9	3 752	170,0	1 285	66,4	1 262	68,6	1 140	58,7	1 115	55,5	1 216	57,7	6 018	307,0	20	3,0	9 790	480



STRUCTURE DES ÉCOLES PRIMAIRES - ENSEIGNEMENT PRIVÉ SOUS CONTRAT
ANNÉE SCOLAIRE 2004

A.S.É.É.	PRÉ-ÉLÉMENTAIRE								ÉLÉMENTAIRE										ENSEIGN. SPÉCIAL.		TOTAL GÉNÉRAL																							
	PETITS		MOYENS		GRANDS		TOTAL		C.P.		C.E.1		C.E.2		C.M.1		C.M.2		TOTAL		EFF.	CLAS.	EFF.	CLAS.																				
	EFF.	CLAS.	EFF.	CLAS.	EFF.	CLAS.	EFF.	CLAS.	EFF.	CLAS.	EFF.	CLAS.	EFF.	CLAS.	EFF.	CLAS.	EFF.	CLAS.																										
	COMMUNE DE HOUAÏLOU																																											
	DO NÉVA																																											
	TOTAL												6		0,6		5		0,4		14		1,0		25		2,0				25		2											
	COMMUNE DE KONÉ																																											
N	BOPOPE																																											
	5		0,3		6		0,4		5		0,3		16		1,0		3		0,3		7		0,7		4		0,6		3		0,4		17		2,0		33		3					
	5		0,3		6		0,4		5		0,3		16		1,0		3		0,3		7		0,7		4		0,6		3		0,4		17		2,0		33		3					
	COMMUNE DE KAALA-GOMEN																																											
O	BAGANDA																																											
	12		0,7		10		0,7		8		0,6		30		2,0		13		1,0		14		1,0		17		1,0		15		1,0		34		2,0		93		6,0		123		8	
	12		0,7		10		0,7		8		0,6		30		2,0		13		1,0		14		1,0		17		1,0		15		1,0		34		2,0		93		6,0		123		8	
R	COMMUNE DE VOH																																											
	OUÉLISSE																																											
	4		0,3		8		0,5		3		0,2		15		1,0		7		0,6		5		0,4		9		0,5		8		0,5		29		2,0		44		3					
	4		0,3		8		0,5		3		0,2		15		1,0		7		0,6		5		0,4		9		0,5		8		0,5		29		2,0		44		3					
D	COMMUNE D POINDIMIÉ																																											
	POUTCHALA																																											
	9		0,5		6		0,3		4		0,2		19		1,0		3		0,4		5		0,6								8		1,0		27		2							
	9		0,5		6		0,3		4		0,2		19		1,0		3		0,4		5		0,6						8		1,0		27		2									
	COMMUNE DE POUÉBO																																											
	YAMBÉ																																											
					10		0,8		10		0,8		2		0,2		6		0,4		3		0,2		5		0,4		16		1,2		26		2									
					10		0,8		10		0,8		2		0,2		6		0,4		3		0,2		5		0,4		16		1,2		26		2									
	COMMUNE DE CANALA																																											
	NÉHO																																											
	6		0,4		10		0,6		7		0,4		23		1,4		9		0,6		10		0,7		4		0,3		9		0,6		6		0,4		38		2,6		61		4	
	Maternelle de MÉHOUE																																											
	3		0,2		2		0,2		7		0,6		12		1,0																		12		1									
	9		0,6		12		0,8		14		1,0		35		2,4		9		0,6		10		0,7		4		0,3		9		0,6		6		0,4		38		2,6		73		5	
	TOTAL NORD																																											
	39		2,4		42		2,7		44		3,1		125		8,2		37		3,1		47		3,8		43		3,2		45		3,3		54		3,4		226		16,8		351		25	

STRUCTURE DES ÉCOLES PRIMAIRES -ENSEIGNEMENT PRIVÉ SOUS CONTRAT
ANNÉE SCOLAIRE 2004

A.S.É.É.	PRÉ-ÉLÉMENTAIRE								ÉLÉMENTAIRE										ENSEIGN. SPÉCIAL.		TOTAL GÉNÉRAL			
	PETITS		MOYENS		GRANDS		TOTAL		C.P.		C.E.1		C.E.2		C.M.1		C.M.2		TOTAL		EFF.	CLAS.	EFF.	CLAS.
	EFF.	CLAS.	EFF.	CLAS.	EFF.	CLAS.	EFF.	CLAS.	EFF.	CLAS.	EFF.	CLAS.	EFF.	CLAS.	EFF.	CLAS.	EFF.	CLAS.						
COMMUNE DE LIFOU																								
HAVILA																	26	1,0	26	1,0			26	1
HNAIZIANOU																16	1,0	16	1,0			16	1	
HUNŌJ	11	1,0	13	1,0	13	1,0	37	3,0	16	1,0	15	1,0	10	0,5	10	0,5	17	1,0	68	4,0			105	7
JOKIN	11	0,3	13	0,4	8	0,3	32	1,0	5	0,3	11	0,7	12	0,6	7	0,4			35	2,0			67	3
KÉJĚNY	3	0,2	5	0,3	8	0,5	16	1,0	13	1,0	11	1,0	10	0,6	15	1,0	7	0,4	56	4,0			72	5
WĚDRUMEL	11	0,5	2	0,1	7	0,4	20	1,0	6	0,3	12	0,7	7	0,7	5	0,5	9	0,8	39	3,0			59	4
THUPĚNĚGUM	15	1,0	12	0,6	8	0,4	35	2,0	25	1,0	16	1,0	14	0,6	25	1,1	8	0,3	88	4,0			123	6
L Maternelle de BĚTHANIE	15	1,0	13	0,5	15	0,5	43	2,0															43	2
Maternelle de MUTCHAWENG	3	0,3	4	0,3	5	0,4	12	1,0															12	1
Total	69	4,3	62	3,2	64	3,5	195	11,0	65	3,6	65	4,4	53	3,0	62	3,5	83	4,5	328	19,0			523	30
COMMUNE DE MARĚ																								
TARĚMEN															9	1,0	14	1,0	23	2,0			23	2
HNARANE (ex WAKONĚ)	13	0,5	8	0,3	5	0,2	26	1,0	6	0,4	9	0,6	7	0,3	6	0,3	8	0,4	36	2,0			62	3
Total	13	0,5	8	0,3	5	0,2	26	1,0	6	0,4	9	0,6	7	0,3	15	1,3	22	1,4	59	4,0			85	5
COMMUNE D'OUVĚA																								
ĚBEN-ĚZA	14	1,0	16	1,0	14	1,0	44	3,0	20	1,0	18	1,0	16	1,0	23	1,0	19	1,0	96	5,0			140	8
Maternelle de BANOUTR	7	0,6	5	0,4			12	1,0															12	1
Total	21	1,6	21	1,4	14	1,0	56	4,0	20	1,0	18	1,0	16	1,0	23	1,0	19	1,0	96	5,0			152	9
TOTAL ÎLES	103	6,4	91	4,9	83	4,7	277	16,0	91	5,0	92	6,0	76	4,3	100	5,8	124	6,9	483	28,0			760	44

STRUCTURE DES ÉCOLES PRIMAIRES - ENSEIGNEMENT PRIVÉ SOUS CONTRAT
ANNÉE SCOLAIRE 2004

D.D.E.C.	PRÉ-ÉLÉMENTAIRE								ÉLÉMENTAIRE										ENSEIGN. SPÉCIAL.		TOTAL GÉNÉRAL				
	PETITS		MOYENS		GRANDS		TOTAL		C.P.		C.E.1		C.E.2		C.M.1		C.M.2		TOTAL		EFF.	CLAS.	EFF.	CLAS.	
	EFF.	CLAS.	EFF.	CLAS.	EFF.	CLAS.	EFF.	CLAS.	EFF.	CLAS.	EFF.	CLAS.	EFF.	CLAS.	EFF.	CLAS.	EFF.	CLAS.							
COMMUNE DE NOUMÉA																									
Anne-Marie JAVOUHEY			53	2,0	66	3,0	119	5,0	71	3,0	62	3,0	52	2,0	44	2,0	46	2,0	275	12,0	4	1,0	398	18	
SACRÉ-CŒUR	64	2,0	67	2,0	77	3,0	208	7,0	69	3,0	70	3,0	45	2,0	51	2,0	55	2,0	290	12,0			498	19	
SAINT-JEAN BAPTISTE	26	0,8	33	1,0	37	1,2	96	3,0	46	2,0	50	2,0	47	2,0	41	1,5	46	1,5	230	9,0			326	12	
SAINT-JOSEPH DE CLUNY									115	5,0	106	5,0	75	3,0	76	3,6	79	3,4	451	20,0			451	20	
Maternelle BON PASTEUR	143	5,0	25	1,0			168	6,0															168	6	
Maternelle SAINT-JOSEPH DE CLUNY	133	5,0	144	5,0	121	5,0	398	15,0															398	15	
Total	366	12,8	322	11,0	301	12,2	989	36,0	301	13,0	288	13,0	219	9,0	212	9,0	226	9,0	1 246	53,0	4	1,0	2 239	90	
COMMUNE DU MONT-DORE																									
SAINT-JOSEPH DE CLUNY - CONCEPTION	51	2,0	47	1,6	30	1,4	128	5,0	40	2,0	54	3,0	38	1,5	30	1,5	43	2,0	205	10,0			333	15	
SAINT-LOUIS / LA MISSION	14	0,4	12	0,3	15	0,5	41	1,2	14	0,8	11	0,6	7	0,4	5	0,4	9	0,6	46	2,8			87	4	
Total	65	2,4	59	1,9	45	1,8	169	6,2	54	2,8	65	3,6	45	1,9	35	1,8	52	2,6	251	12,8			420	19	
COMMUNE DE YATÉ																									
SACRÉ-CŒUR UNIA	10	0,6	15	0,9	10	0,5	35	2,0	12	0,7	6	0,3	14	0,5	5	0,2	7	0,3	44	2,0			79	4	
SAINTE-THÉRÈSE TOUAOUROU	11	0,4	7	0,3	7	0,3	25	1,0	12	0,5	12	0,5	10	0,4	10	0,4	3	0,1	47	2,0			72	3	
Total	21	1,1	22	1,1	17	0,8	60	3,0	24	1,2	18	0,8	24	1,0	15	0,6	10	0,4	91	4,0			151	7	
COMMUNE DE L' ÎLE DES PINS																									
NOTRE DAME DES ANGES	46	2,0	42	2,0	46	2,0	134	6,0	54	2,0	48	2,0							102	4,0			236	10	
SAINT-JOSEPH DE VAO														56	3,0	35	2,0	47	2,0	138	7,0			138	7
Total	46	2,0	42	2,0	46	2,0	134	6,0	54	2,0	48	2,0	56	3,0	35	2,0	47	2,0	240	11,0			374	17	
COMMUNE DE PAÏTA																									
LUC AMOURA 1	63	3,0	61	2,5	34	1,5	158	7,0	71	3,0	69	3,0	48	2,0	67	3,0	51	2,0	306	13,0	12	1,0	476	21	
LUC AMOURA 2 (Mont Mou)	34	1,0	25	1,0	28	1,0	87	3,0	34	2,0	26	1,0	24	1,0	24	1,0	24	1,0	132	6,0			219	9	
Total	97	4,0	86	3,5	62	2,5	245	10,0	105	5,0	95	4,0	72	3,0	91	4,0	75	3,0	438	19,0	12	1,0	695	30	
COMMUNE DE LA FOA																									
NOTRE-DAME	25	1,0	30	1,6	29	1,4	84	4,0	45	2,0	45	2,0	37	2,0	50	2,0	42	2,0	219	10,0			303	14	
Total	25	1,0	30	1,6	29	1,4	84	4,0	45	2,0	45	2,0	37	2,0	50	2,0	42	2,0	219	10,0			303	14	
COMMUNE DE BOURAIL																									
SAINT-JEAN BOSCO	5	0,2	11	0,5	6	0,3	22	1,0	6	0,5	5	0,5	4	0,2	8	0,5	5	0,3	28	2,0			50	3	
SAINT-JOSEPH	53	1,4	21	0,6	27	1,0	101	3,0	29	2,0	29	1,0	27	1,6	35	1,4	20	1,0	140	7,0			241	10	
Total	58	1,7	32	1,1	33	1,3	123	4,0	35	2,5	34	1,5	31	1,8	43	1,9	25	1,3	168	9,0			291	13	
COMMUNE DE THIO																									
SAINT-FRANÇOIS	26	1,0	21	1,0	36	2,0	83	4,0	25	1,0	35	2,0	33	2,0	32	1,5	32	1,5	157	8,0			240	12	
Total	26	1,0	21	1,0	36	2,0	83	4,0	25	1,0	35	2,0	33	2,0	32	1,5	32	1,5	157	8,0			240	12	
TOTAL SUD	704	26,0	614	23,2	569	24,0	1 887	73,2	643	29,5	628	28,9	517	23,7	513	22,9	509	21,8	2 810	126,8	16	2,0	4 713	202	

STRUCTURE DES ÉCOLES PRIMAIRES - ENSEIGNEMENT PRIVÉ SOUS CONTRAT
ANNÉE SCOLAIRE 2004

D.D.E.C.	PRÉ-ÉLÉMENTAIRE							ÉLÉMENTAIRE										ENSEIGN. SPÉCIAL.		TOTAL GÉNÉRAL					
	PETITS		MOYENS		GRANDS		TOTAL		C.P.		C.E.1		C.E.2		C.M.1		C.M.2		TOTAL		EFF.	CLAS.	EFF.	CLAS.	
	EFF.	CLAS.	EFF.	CLAS.	EFF.	CLAS.	EFF.	CLAS.	EFF.	CLAS.	EFF.	CLAS.	EFF.	CLAS.	EFF.	CLAS.	EFF.	CLAS.							
COMMUNE DE POYA																									
NÉKLIAI			3	0,1	2	0,2	5	0,3	9	0,5	6	0,2	8	0,4	2	0,3	3	0,3	28	1,7			33	2	
Total			3	0,1	2	0,2	5	0,3	9	0,5	6	0,2	8	0,4	2	0,3	3	0,3	28	1,7			33	2	
COMMUNE DE CANALA																									
CSC DE CANALA	41	1,0	38	2,0	27	1,0	106	4,0	48	2,0	32	2,0	46	2,0	39	2,0	40	2,0	205	10,0			311	14	
Total	41	1,0	38	2,0	27	1,0	106	4,0	48	2,0	32	2,0	46	2,0	39	2,0	40	2,0	205	10,0			311	14	
COMMUNE DE HOUAÏLOU																									
MÉAREU NHINDIA	8	0,5	8	0,5	10	0,5	26	1,5	6	0,5	9	0,6	5	0,4	7	0,6	6	0,4	33	2,5			59	4	
Total	8	0,5	8	0,5	10	0,5	26	1,5	6	0,5	9	0,6	5	0,4	7	0,6	6	0,4	33	2,5			59	4	
COMMUNE DE KAALA-GOMEN																									
OUEHOLLE	9	0,3	7	0,3	9	0,7	25	1,3	6	0,3	6	0,4	7	0,2	4	0,2	10	0,6	33	1,7			58	3	
Total	9	0,3	7	0,3	9	0,7	25	1,3	6	0,3	6	0,4	7	0,2	4	0,2	10	0,6	33	1,7			58	3	
COMMUNE DE KONÉ																									
L'IMMACULÉE	29	1,0	13	0,5	18	0,7	60	2,2	16	0,8	17	1,0	23	1,0	19	1,0	27	1,0	102	4,8			162	7	
Total	29	1,0	13	0,5	18	0,7	60	2,2	16	0,8	17	1,0	23	1,0	19	1,0	27	1,0	102	4,8			162	7	
COMMUNE DE HIENGHÈNE																									
CSC DE OUARÉ	8	0,6	18	0,8	10	0,6	36	2,0	14	1,0	24	1,0	10	0,6	7	0,4	20	1,0	75	4,0			111	6	
Total	8	0,6	18	0,8	10	0,6	36	2,0	14	1,0	24	1,0	10	0,6	7	0,4	20	1,0	75	4,0			111	6	
COMMUNE DE OUÉGOA																									
CSC DE BONDÉ	16	0,8	15	0,8	17	0,9	48	2,5	11	0,5	14	1,0	15	1,0	21	1,0	19	1,0	80	4,5			128	7	
Total	16	0,8	15	0,8	17	0,9	48	2,5	11	0,5	14	1,0	15	1,0	21	1,0	19	1,0	80	4,5			128	7	
COMMUNE DE POUM																									
SAINT-JOSEPH ARAMA	11	0,7	4	0,3	12	0,5	27	1,5	11	0,5	8	0,5	9	0,5	9	0,6	6	0,4	43	2,5			70	4	
Total	11	0,7	4	0,3	12	0,5	27	1,5	11	0,5	8	0,5	9	0,5	9	0,6	6	0,4	43	2,5			70	4	
COMMUNE DE POINDIMIÉ																									
NOTRE-DAME DU RIVAGE - TYÉ	29	1,0	37	2,0	17	1,0	83	4,0	35	2,0	42	2,0	38	2,0	18	1,0	43	2,0	176	9,0			259	13	
OMETTEUX	4	0,2	9	0,5	6	0,3	19	1,0	7	0,5	6	0,5							13	1,0			32	2	
Maternelle de TIWAKA	3	0,3	7	0,5	2	0,2	12	1,0															12	1	
Total	36	1,5	53	3,0	25	1,5	114	6,0	42	2,5	48	2,5	38	2,0	18	1,0	43	2,0	189	10,0			303	16	
COMMUNE DE PONÉRIHOUE																									
SAINTE-JEANNE D'ARC - TÈOUTY	17	0,5	16	0,4	14	0,6	47	1,5	10	0,5	19	1,0	15	0,7	26	1,3	39	2,0	109	5,5			156	7	
Total	17	0,5	16	0,4	14	0,6	47	1,5	10	0,5	19	1,0	15	0,7	26	1,3	39	2,0	109	5,5			156	7	
COMMUNE DE POUÉBO																									
CSC de POUÉBO	35	1,0	31	2,0	40	2,0	106	5,0	44	2,0	35	2,0	45	2,0	32	1,5	39	1,5	195	9,0	4	1,0	305	15	
Maternelle de DIAHOUE	13	0,6	6	0,4			19	1,0															19	1	
Maternelle de BALADE	9	0,6	4	0,4			13	1,0															13	1	
Total	57	2,2	41	2,8	40	2,0	138	7,0	44	2,0	35	2,0	45	2,0	32	1,5	39	1,5	195	9,0	4	1,0	337	17	
COMMUNE DE TOUHO																									
CSC DE TOUHO	8	0,4	2	0,1	10	0,5	20	1,0	9	0,5	8	0,5	8	0,3	12	0,5	6	0,2	43	2,0			63	3	
Total	8	0,4	2	0,1	10	0,5	20	1,0	9	0,5	8	0,5	8	0,3	12	0,5	6	0,2	43	2,0			63	3	
COMMUNE DE BÉLEP																									
WALA	25	1,0	23	1,0	28	1,0	76	3,0	23	1,0	29	2,0	31	2,0	26	1,0	32	1,0	141	7,0			217	10	
Total	25	1,0	23	1,0	28	1,0	76	3,0	23	1,0	29	2,0	31	2,0	26	1,0	32	1,0	141	7,0			217	10	
TOTAL NORD	265	10,5	241	12,6	222	10,7	728	33,8	249	12,6	255	14,7	260	13,1	222	11,4	290	13,4	1276	65,2	4	1,0	2 008	100	

STRUCTURE DES ÉCOLES PRIMAIRES - ENSEIGNEMENT PRIVÉ SOUS CONTRAT
ANNÉE SCOLAIRE 2004

D.D.E.C.	PRÉ-ÉLÉMENTAIRE								ÉLÉMENTAIRE										ENSEIGN. SPÉCIAL.		TOTAL GÉNÉRAL				
	PETITS		MOYENS		GRANDS		TOTAL		C.P.		C.E.1		C.E.2		C.M.1		C.M.2		TOTAL		EFF.	CLAS.	EFF.	CLAS.	
	EFF.	CLAS.	EFF.	CLAS.	EFF.	CLAS.	EFF.	CLAS.	EFF.	CLAS.	EFF.	CLAS.	EFF.	CLAS.	EFF.	CLAS.	EFF.	CLAS.							
COMMUNE DE LIFOU																									
DUEULU	14	0,5	10	0,5	16	1,0	40	2,0	13	1,0	16	1,0	9	0,4	21	0,8	18	0,8	77	4,0			117	6	
HUNÈTE									13	0,6	15	0,8	18	0,6					46	2,0			46	2	
NATHALO	23	1,0	14	0,5	12	0,5	49	2,0	17	1,0	13	1,0	15	1,0	26	1,4	37	1,6	108	6,0			157	8	
Total	37	1,5	24	1,0	28	1,5	89	4,0	43	2,6	44	2,8	42	2,0	47	2,2	55	2,4	231	12,0			320	16	
COMMUNE DE MARÉ																									
LA ROCHE	24	1,0	46	2,0	27	1,0	97	4,0	30	1,6	31	1,4	42	2,0	35	1,7	35	1,3	173	8,0			270	12	
Total	24	1,0	46	2,0	27	1,0	97	4,0	30	1,6	31	1,4	42	2,0	35	1,7	35	1,3	173	8,0			270	12	
COMMUNE D'OUVÉA																									
MOULI	9	0,4	6	0,3	7	0,3	22	1,0	19	1,0	16	1,0							35	2,0			57	3	
S SAINT-MICHEL / FAYAOUË	3	0,2	12	0,4	11	0,4	26	1,0	16	1,0	17	1,0	29	2,0	40	2,0	34	2,0	136	8,0			162	9	
S SAINT-JOSEPH	15	1,0	16	1,0	21	1,0	52	3,0	30	2,0	26	1,3	41	2,7	25	1,0	33	2,0	155	9,0			207	12	
Maternelle LÉKINÉ	4	0,3	8	0,5	4	0,2	16	1,0															16	1	
Maternelle OGNAT	5	0,4	4	0,3	3	0,3	12	1,0															12	1	
Maternelle SAINT-PAUL	4	0,2	10	0,4	6	0,4	20	1,0															20	1	
Maternelle TÉOUTA	2	0,3	6	0,2	8	0,5	16	1,0															16	1	
Total	42	2,8	62	3,1	60	3,1	164	9,0	65	4,0	59	3,3	70	4,7	65	3,0	67	4,0	326	19,0			490	28	
TOTAL ÎLES	103	5,3	132	6,1	115	5,6	350	17,0	138	8,2	134	7,5	154	8,7	147	6,9	157	7,7	730	39,0			1 080	56	

STRUCTURE DES ÉCOLES PRIMAIRES - ENSEIGNEMENT PRIVÉ SOUS CONTRAT
ANNÉE SCOLAIRE 2004

F.E.L.P.	PRÉ-ÉLÉMENTAIRE								ÉLÉMENTAIRE								ENSEIGN. SPÉCIAL.		TOTAL GÉNÉRAL					
	PETITS		MOYENS		GRANDS		TOTAL		C.P.		C.E.1		C.E.2		C.M.1		C.M.2		TOTAL		EFF.	CLAS.	EFF.	CLAS.
	EFF.	CLAS.	EFF.	CLAS.	EFF.	CLAS.	EFF.	CLAS.	EFF.	CLAS.	EFF.	CLAS.	EFF.	CLAS.	EFF.	CLAS.	EFF.	CLAS.						
COMMUNE DE HIENGHÈNE																								
BAS-COULNA	4	0,2	4	0,2	2	0,1	10	0,5			8	0,5							8	0,5			18	1
Dominique GIRARDEAU (ex Ht-COULNA)	3	0,2	1	0,1	1	0,1	5	0,4	7	0,6	4	0,2	5	0,3	9	0,5			25	1,6			30	2
TOTAL	7	0,4	5	0,3	3	0,2	15	0,9	7	0,6	12	0,7	5	0,3	9	0,5			33	2,1			48	3
COMMUNE DE HOUAÏLOU																								
BA	8	0,3	10	0,4	7	0,3	25	1,0	8	0,3	5	0,2	7	0,3	5	0,2			25	1,0			50	2
NÉDIVIN	12	0,6	10	0,4	14	1,0	36	2,0	12	1,0	10	1,0	13	0,6	9	0,4	16	1,0	60	4,0			96	6
NÉSSAKOÉA	4	0,4	2	0,2	4	0,4	10	1,0	6	0,4	3	0,2	4	0,2	3	0,2			16	1,0			26	2
WARAI	16	0,5	7	0,2	11	0,3	34	1,0	15	1,0	9	1,0	4	0,4	7	0,6	15	1,0	50	4,0			84	5
TOTAL	40	1,8	29	1,2	36	2,0	105	5,0	41	2,7	27	2,4	28	1,5	24	1,4	31	2,0	151	10,0			256	15
COMMUNE DE KONÉ																								
POINDAH	2	0,2			1	0,2	3	0,4	1	0,2	1	0,2	1	0,2					3	0,6			6	1
TOTAL	2	0,2			1	0,2	3	0,4	1	0,2	1	0,2	1	0,2					3	0,6			6	1
COMMUNE DE KOUAOUA																								
MÉCHIN	1	0,1	3	0,3	2	0,2	6	0,6	3	0,3	1	0,1							4	0,4			10	1
TOTAL	1	0,1	3	0,3	2	0,2	6	0,6	3	0,3	1	0,1							4	0,4			10	1
COMMUNE DE KOUMAC																								
WANAP	13	0,7	3	0,2	1	0,1	17	1,0															17	1
TOTAL	13	0,7	3	0,2	1	0,1	17	1,0															17	1
COMMUNE DE POINDIMIÉ																								
NAPOÉMIEN	3	0,2	1	0,1	3	0,1	7	0,4	3	0,2	1	0,1	1	0,1	4	0,2			9	0,6			16	1
TIBARAMA	5	0,3	7	0,4	6	0,3	18	1,0	6	0,6	4	0,4	2	0,1	6	0,5	5	0,4	23	2,0			41	3
TOTAL	8	0,5	8	0,5	9	0,4	25	1,4	9	0,8	5	0,5	3	0,2	10	0,7	5	0,4	32	2,6			57	4
COMMUNE DE PONÉRIHOUE																								
GOYETTA	6	0,5					6	0,5	3	0,2			4	0,3					7	0,5			13	1
TCHAMBA	8	0,5	9	0,5	10	0,4	27	1,4	8	0,3	6	0,3	11	0,8	3	0,2			28	1,6			55	3
MOU	3	0,3	5	0,6	1	0,1	9	1,0	4	0,3	7	0,4	5	0,3	6	0,3	12	0,7	34	2,0			43	3
TOTAL	17	1,3	14	1,1	11	0,5	42	2,9	15	0,8	13	0,7	20	1,4	9	0,5	12	0,7	69	4,1			111	7
COMMUNE DE POUM																								
YANDÉ	3	0,2			2	0,2	5	0,4			2	0,2	3	0,2	1	0,1	1	0,1	7	0,6			12	1
TOTAL	3	0,2			2	0,2	5	0,4			2	0,2	3	0,2	1	0,1	1	0,1	7	0,6			12	1
COMMUNE DE TOUHO																								
KOÉ	8	0,4	5	0,2	6	0,3	19	0,9	5	0,2	3	0,3	3	0,3	3	0,3			14	1,1			33	2
TIWAÉ	2	0,1	2	0,1	2	0,1	6	0,3	3	0,3	4	0,3			2	0,1			9	0,7			15	1
TOTAL	10	0,5	7	0,3	8	0,4	25	1,2	8	0,5	7	0,6	3	0,3	5	0,4			23	1,8			48	3
COMMUNE DE VOH																								
GATOPE											18	1,0							18	1,0			18	1
HOUANGO	1	0,1	2	0,2	2	0,2	5	0,5			2	0,2	1	0,1	2	0,2			5	0,5			10	1
OUNDJO	10	0,4	8	0,4	5	0,2	23	1,0	20	1,0									20	1,0			43	2
TIÉTA	3	0,2	8	0,6	3	0,2	14	1,0					12	1,0	17	1,0	22	1,0	51	3,0			65	4
TOTAL	14	0,7	18	1,2	10	0,6	42	2,5	20	1,0	20	1,2	13	1,1	19	1,2	22	1,0	94	5,5			136	8
TOTAL NORD	115	6,4	87	5,1	83	4,8	285	16,3	104	6,9	88	6,6	76	5,2	77	4,8	71	4,2	416	27,7			701	44

STRUCTURE DES ÉCOLES PRIMAIRES - ENSEIGNEMENT PRIVÉ SOUS CONTRAT
ANNÉE SCOLAIRE 2004

F.E.L.P.		PRÉ-ÉLÉMENTAIRE								ÉLÉMENTAIRE										ENSEIGN. SPÉCIAL.		TOTAL GÉNÉRAL				
		PETITS		MOYENS		GRANDS		TOTAL		C.P.		C.E.1		C.E.2		C.M.1		C.M.2		TOTAL		EFF.	CLAS.	EFF.	CLAS.	
		EFF.	CLAS.	EFF.	CLAS.	EFF.	CLAS.	EFF.	CLAS.	EFF.	CLAS.	EFF.	CLAS.	EFF.	CLAS.	EFF.	CLAS.	EFF.	CLAS.							
Î L E S	COMMUNE DE LIFOU																									
	XODRÉ	4	0,2	1	0,1	3	0,2	8	0,5	3	0,2	2	0,1	2	0,1	2	0,1			9	0,5			17	1	
	TOTAL	4	0,2	1	0,1	3	0,2	8	0,5	3	0,2	2	0,1	2	0,1	2	0,1			9	0,5			17	1	
	COMMUNE DE MARÉ																									
	ÉNI	14	0,5	7	0,2	10	0,3	31	1,0	20	1,0	16	1,0	12	0,4	9	0,3	11	0,3	68	3,0			99	4	
	TOTAL	14	0,5	7	0,2	10	0,3	31	1,0	20	1,0	16	1,0	12	0,4	9	0,3	11	0,3	68	3,0			99	4	
TOTAL ÎLES	18	0,7	8	0,3	13	0,5	39	1,5	23	1,2	18	1,1	14	0,5	11	0,4	11	0,3	77	3,5			116	5		

STRUCTURE DES ÉCOLES PRIMAIRES - ENSEIGNEMENT PRIVÉ HORS CONTRAT
ANNÉE SCOLAIRE 2004

PROVINCE SUD	PRÉ-ÉLÉMENTAIRE								ÉLÉMENTAIRE										ENSEIGN. SPÉCIAL.		TOTAL GÉNÉRAL				
	PETITS		MOYENS		GRANDS		TOTAL		C.P.		C.E.1		C.E.2		C.M.1		C.M.2		TOTAL		EFF.	CLAS.	EFF.	CLAS.	
	EFF.	CLAS.	EFF.	CLAS.	EFF.	CLAS.	EFF.	CLAS.	EFF.	CLAS.	EFF.	CLAS.	EFF.	CLAS.	EFF.	CLAS.	EFF.	CLAS.							
COMMUNE DE NOUMÉA																									
Kindy School	37	2,5	15	1,0	9	0,5	61	4,0																61	4
TOTAL	37	2,5	15	1,0	9	0,5	61	4,0																61	4

RÉCAPITULATION - ÉCOLES PRIVÉES

NOUVELLE-CALÉDONIE	PRÉ-ÉLÉMENTAIRE								ÉLÉMENTAIRE										ENSEIGN. SPÉCIAL.		TOTAL GÉNÉRAL			
	PETITS		MOYENS		GRANDS		TOTAL		C.P.		C.E.1		C.E.2		C.M.1		C.M.2		TOTAL		EFF.	CLAS.	EFF.	CLAS.
	EFF.	CLAS.	EFF.	CLAS.	EFF.	CLAS.	EFF.	CLAS.	EFF.	CLAS.	EFF.	CLAS.	EFF.	CLAS.	EFF.	CLAS.	EFF.	CLAS.						
PROVINCE SUD *	741	28,5	629	24,2	578	24,5	1 948	77,2	643	29,5	628	28,9	517	23,7	513	22,9	509	21,8	2 810	126,8	16	2,0	4 774	206
PROVINCE NORD	419	19,3	370	20,4	349	18,6	1 138	58,3	390	22,6	390	25,1	379	21,5	344	19,5	415	21,0	1 918	109,7	4	1,0	3 060	169
PROVINCE ÎLES	224	12,4	231	11,3	211	10,8	666	34,5	252	14,4	244	14,6	244	13,5	258	13,1	292	14,9	1 290	70,5			1 956	105
TOTAL GÉNÉRAL	1 384	60,2	1 230	55,9	1 138	53,9	3 752	170,0	1 285	66,4	1 262	68,6	1 140	58,7	1 115	55,5	1 216	57,7	6 018	307,0	20	3,0	9 790	480

* Y compris les Établissements hors contrat en page 21

	PRÉ-ÉLÉMENTAIRE								ÉLÉMENTAIRE										ENSEIGN. SPÉCIAL.		TOTAL GÉNÉRAL			
	PETITS		MOYENS		GRANDS		TOTAL		C.P.		C.E.1		C.E.2		C.M.1		C.M.2		TOTAL		EFF.	CLAS.	EFF.	CLAS.
	EFF.	CLAS.	EFF.	CLAS.	EFF.	CLAS.	EFF.	CLAS.	EFF.	CLAS.	EFF.	CLAS.	EFF.	CLAS.	EFF.	CLAS.	EFF.	CLAS.						
NOUMÉA *	403	15,3	337	12,0	310	12,7	1 050	40,0	301	13,0	288	13,0	219	9,0	212	9,0	226	9,0	1 246	53,0	4	1,0	2 300	94
GRAND NOUMÉA * (Nouméa + Dumbéa + Mont-Dore + Païta)	565	21,8	482	17,4	417	17,0	1 464	56,2	460	20,8	448	20,6	336	13,9	338	14,9	353	14,6	1 935	84,8	16	2,0	3 415	143

* Y compris les Établissements hors contrat en page 21

NOUVELLE-CALÉDONIE	PRÉ-ÉLÉMENTAIRE								ÉLÉMENTAIRE										ENSEIGN. SPÉCIAL.		TOTAL GÉNÉRAL			
	PETITS		MOYENS		GRANDS		TOTAL		C.P.		C.E.1		C.E.2		C.M.1		C.M.2		TOTAL		EFF.	CLAS.	EFF.	CLAS.
	EFF.	CLAS.	EFF.	CLAS.	EFF.	CLAS.	EFF.	CLAS.	EFF.	CLAS.	EFF.	CLAS.	EFF.	CLAS.	EFF.	CLAS.	EFF.	CLAS.						
A.S.É.É.	142	8,8	133	7,6	127	7,8	402	24,2	128	8,1	139	9,8	119	7,5	145	9,1	178	10,3	709	44,8			1 111	69
D.D.E.C.	1 072	41,8	987	41,9	906	40,3	2 965	124,0	1 030	50,3	1 017	51,1	931	45,5	882	41,2	956	42,9	4 816	231,0	20	3,0	7 801	358
F.E.L.P.	133	7,1	95	5,4	96	5,3	324	17,8	127	8,1	106	7,7	90	5,7	88	5,2	82	4,5	493	31,2			817	49
HORS CONTRAT	37	2,5	15	1,0	9	0,5	61	4,0															61	4
TOTAL GÉNÉRAL	1 384	60,2	1 230	55,9	1 138	53,9	3 752	170,0	1 285	66,4	1 262	68,6	1 140	58,7	1 115	55,5	1 216	57,7	6 018	307,0	20	3,0	9 790	480

EFFECTIFS EN MATERNELLES AUTONOMES	
PROVINCE SUD	627
PROVINCE NORD	73
PROVINCE ÎLES	131
TOTAL GÉNÉRAL	831

EFFECTIFS EN MATERNELLES AUTONOMES	
A.S.É.É.	79
D.D.E.C	674
F.EL.P	17
HORS CONTRAT	61
TOTAL GÉNÉRAL	831

DÉNOMBREMENT DES ÉCOLES PRIVÉES

NOUVELLE-CALÉDONIE	A	B	C	D	E	F	G	H	I	J
PROVINCE SUD *	3	16	14	2			2	14	1	2
PROVINCE NORD	5	41	39	1	5	9	3	19	2	22
PROVINCE ÎLES	7	19	15		6	3	6	12	1	7
TOTAL GÉNÉRAL	15	76	68	3	11	12	11	45	4	31
	91				23		56		35	

* Y compris les Établissements hors contrat en page 19

NOUVELLE-CALÉDONIE	A	B	C	D	E	F	G	H	I	J
A.S.É.É.	4	17	13		3	2	3	8	1	9
D.D.E.C.	9	37	34	3	7		6	32	3	5
F.E.L.P.	1	22	21		1	10	1	5		17
HORS CONTRAT	1						1			
	15	76	68	3	11	12	11	45	4	31
	91				23		56		35	

A : Écoles maternelles autonomes.

F : Écoles primaires à classe unique (comptabilisées dans "B").

B : Écoles primaires.

G : Écoles maternelles autonomes à cycle complet (comptabilisées dans

C : Écoles primaires avec cycle pré-élémentaire intégré (comptabilisées dans "B"). H : Écoles primaires à cycle complet (comptabilisées dans "B").

D : Écoles primaires avec enseignement SPÉCIALISÉ (comptabilisées dans "I"). I : Écoles maternelles autonomes à cycle incomplet (comptabilisées dans

E : Écoles maternelles autonomes à classe unique (comptabilisées dans "A"). J : Écoles primaires à cycle incomplet (comptabilisées dans "B").

RÉCAPITULATIF

**ENSEIGNEMENT
PUBLIC**

&

**ENSEIGNEMENT
PRIVÉ**

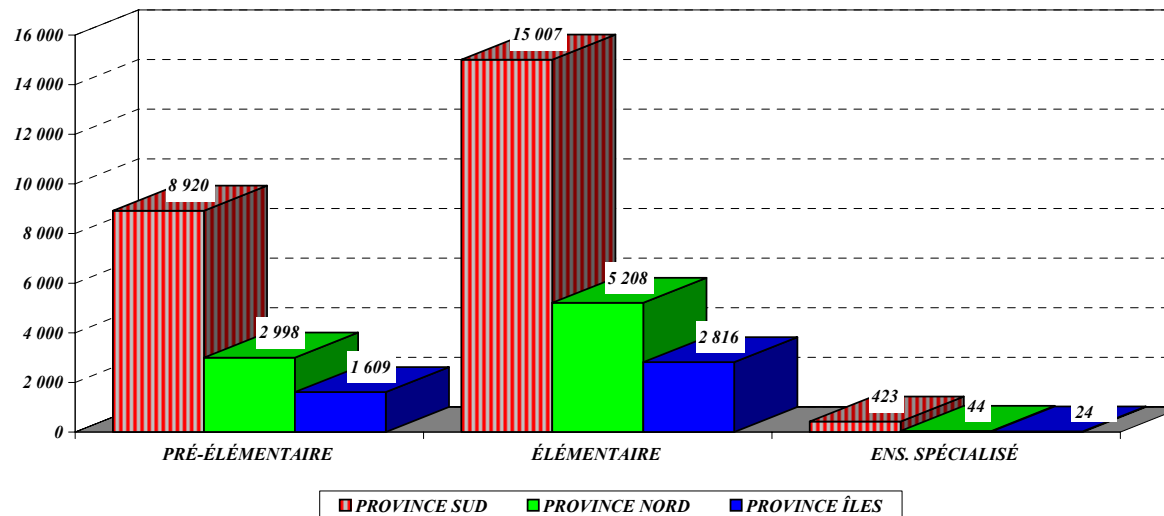


- ENSEIGNEMENT DU PREMIER DEGRÉ - ANNÉE SCOLAIRE 2004 -

RÉCAPITULATIF PAR PROVINCE

(PUBLIC & PRIVÉ)

PROVINCES	PRÉ-ÉLÉMENTAIRE								ÉLÉMENTAIRE										ENSEIGN.		TOTAL			
	PETITS		MOYENS		GRANDS		TOTAL		C.P.		C.E.1		C.E.2		C.M.1		C.M.2		TOTAL		SPÉCIAL.		GÉNÉRAL	
	EFF.	CLAS.	EFF.	CLAS.	EFF.	CLAS.	EFF.	CLAS.	EFF.	CLAS.	EFF.	CLAS.	EFF.	CLAS.	EFF.	CLAS.	EFF.	CLAS.	EFF.	CLAS.	EFF.	CLAS.	EFF.	CLAS.
PROVINCE SUD	3 074	109,9	2 986	104,4	2 860	118,2	8 920	332,5	3 249	151,0	3 306	143,6	2 792	122,0	2 781	121,9	2 879	121,0	15 007	659,4	423	44,0	24 350	1 036
PROVINCE NORD	1 038	48,2	1 017	50,8	943	47,8	2 998	146,8	1 091	62,1	1 060	62,2	1 020	51,9	959	48,5	1 078	50,5	5 208	275,2	44	6,0	8 250	428
PROVINCE ÎLES	568	32,2	529	27,6	512	27,3	1 609	87,1	566	35,4	533	31,5	547	30,0	544	28,5	626	33,5	2 816	158,9	24	3,0	4 449	249
NOUVELLE-CALÉDONIE	4 680	190,3	4 532	182,9	4 315	193,2	13 527	566,4	4 906	248,5	4 899	237,3	4 359	203,9	4 284	199,0	4 583	205,0	23 031	1093,6	491	53,0	37 049	1 713



**- RÉCAPITULATIF DE LA STRUCTURE DES ÉTABLISSEMENTS DU 1^{ER} DEGRÉ DE NOUVELLE-CALÉDONIE -
ANNÉE SCOLAIRE 2004**

ENSEIGNEMENT PUBLIC & ENSEIGNEMENTS PRIVÉS

<i>ENSEIGNEMENT</i>	PRÉ-ÉLÉMENTAIRE								ÉLÉMENTAIRE										ENSEIG. SPÉCIAL.		TOTAL GÉNÉRAL			
	PETITS		MOYENS		GRANDS		TOTAL		CP		CE1		CE2		CM1		CM2		TOTAL		Eff.	Clas.	Eff.	Clas.
	Eff.	Clas.	Eff.	Clas.	Eff.	Clas.	Eff.	Clas.	Eff.	Clas.	Eff.	Clas.	Eff.	Clas.	Eff.	Clas.	Eff.	Clas.						
ENSEIG. PUBLIC	3 296	130,1	3 302	127,0	3 177	139,3	9 775	396,4	3 621	182,1	3 637	168,6	3 219	145,1	3 169	143,5	3 367	147,3	17 013	786,6	471	50,0	27 259	1 233
ENSEIG. PRIVÉS	1 384	60,2	1 230	55,9	1 138	53,9	3 752	170,0	1 285	66,4	1 262	68,6	1 140	58,7	1 115	55,5	1 216	57,7	6 018	307,0	20	3,0	9 790	480
TOTAL	4 680	190,3	4 532	182,9	4 315	193,2	13 527	566,4	4 906	248,5	4 899	237,3	4 359	203,9	4 284	199,0	4 583	205,0	23 031	1 093,6	491	53,0	37 049	1 713

