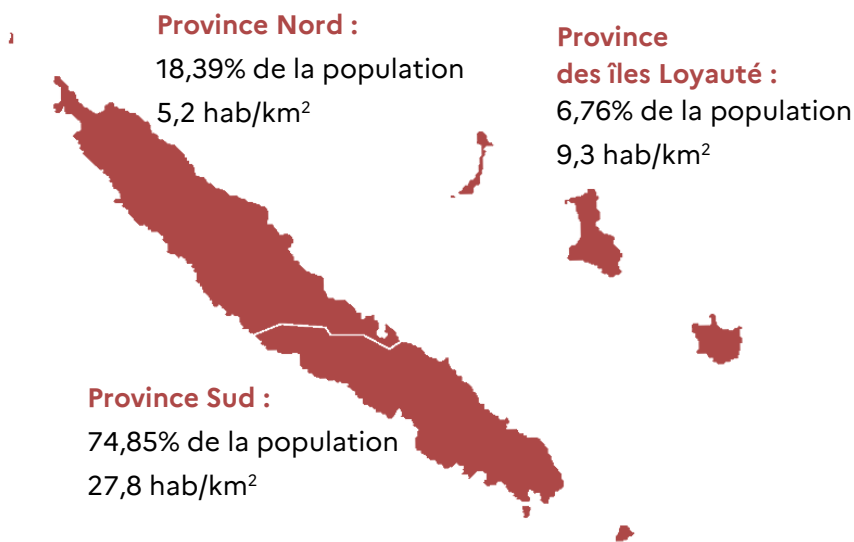




# LES CHIFFRES 2023 de l'éducation en Nouvelle-Calédonie

(hors enseignement agricole)

## Les grands repères



18 575 km<sup>2</sup>

271 407 habitants


14,6 hab/km<sup>2</sup>



61 612 élèves

32 960 écoliers  
16 696 collégiens  
11 956 lycéens

5 255 étudiants



256 écoles

56 collèges

21 lycées

1 université



3 322 personnels  
dans le 2nd degré  
public

# Le 1er degré

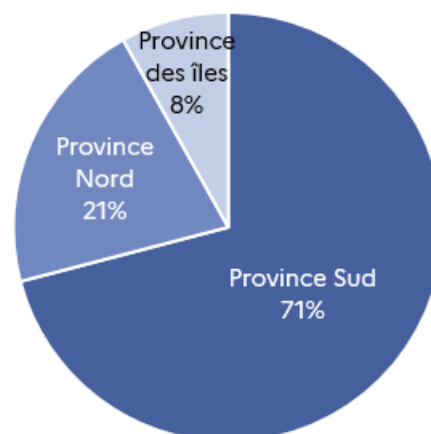
Élèves	Public	Privé	Total
Pré-élémentaire	8 886	2 509 (sc) 223 (hc)	11 618
CLIS	261	0	261
Élémentaire	16 413	4 521 (sc) 147 (hc)	21 081
<b>Total</b>	<b>25 560</b>	<b>7 400</b>	<b>32 960</b>

sc : sous-contrat - hc : hors-contrat  
CLIS : Classe pour l'inclusion scolaire



**32 960 écoliers**

Élèves	Public	Privé	Total
Province Sud	19 018	4 003 (sc) 358 (hc)	23 379
Province Nord	4 935	1 951 (sc) 12 (hc)	6 898
Province des îles Loyauté	1 607	1 076	2 683
<b>Total</b>	<b>25 560</b>	<b>7 400</b>	<b>32 960</b>



**256 écoles**

Écoles	Public	Privé	Total
Pré-élémentaire	47	10	57
Élémentaire	129	70	199
<b>Total</b>	<b>176</b>	<b>80</b>	<b>256</b>

Écoles	Public	Privé	Total
Province Sud	93	25	118
Province Nord	48	36	84
Province des îles Loyauté	35	19	54
<b>Total</b>	<b>176</b>	<b>80</b>	<b>256</b>

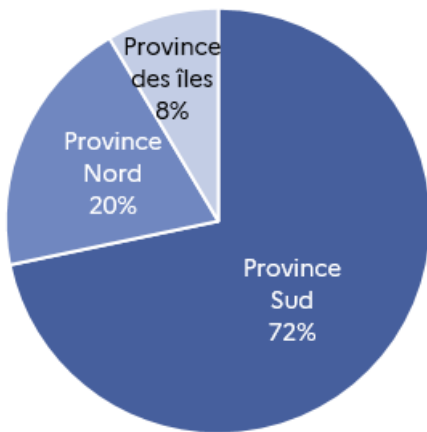
## Le 2nd degré : les collèges



16 696 collégiens


Élèves	Public	Privé	Total
Collège	11 823	3 722	15 545
ULIS	288	0	288
SEGPA	766	97	863
<b>Total</b>	<b>12 877</b>	<b>3 819</b>	<b>16 696</b>

ULIS : Unité localisée pour l'inclusion scolaire  
SEGPA : Section d'enseignement général et professionnel adapté



Élèves	Public	Privé	Total
Province Sud	9 646	2 326	11 972
Province Nord	2 569	729	3 298
Province des îles Loyauté	662	764	1 426
<b>Total</b>	<b>12 877</b>	<b>3 819</b>	<b>16 696</b>

Collèges	Public	Privé	Total
Province Sud	21	9	30
Province Nord	9	7	16
Province des îles Loyauté	4	6	10
<b>Total</b>	<b>34</b>	<b>22</b>	<b>56</b>



56 collèges


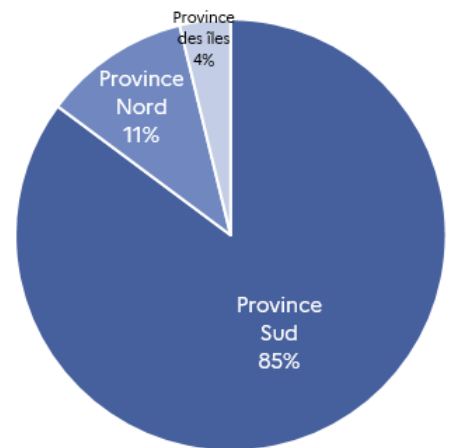
# Le 2nd degré : les lycées

Élèves	Public	Privé	Total
Enseignement général et technologique	4 653	1 684	6 337
Enseignement professionnel	3 084	2 535	5 619
<b>Total</b>	<b>7 737</b>	<b>4 219</b>	<b>11 956</b>



**11 956 lycéens**

Élèves	Public	Privé	Total
Province Sud	6 103	4 080	10 183
Province Nord	1 179	139	1 318
Province des îles Loyauté	455	0	455
<b>Total</b>	<b>7 737</b>	<b>4 219</b>	<b>11 956</b>



**21 lycées**

Lycées	Public	Privé	Total
Enseignement général et technologique	3	2	5
Enseignement polyvalent	4	1	5
Enseignement professionnel	3	8	11
<b>Total</b>	<b>10</b>	<b>11</b>	<b>21</b>

Lycées	Public	Privé	Total
Province Sud	6	9	15
Province Nord	3	2	5
Province des îles Loyauté	1	0	1
<b>Total</b>	<b>10</b>	<b>11</b>	<b>21</b>



3 322 personnels

## Les ressources humaines dans le 2nd degré public

Les enseignants	Total
dans le 2nd degré public	2 047


Les personnels non enseignants	Total
psychologues de l'Éducation nationale	17
inspecteurs	20
personnels de direction en ÉPENC	69
personnels administratifs, ouvriers et techniques en ÉPENC	628
personnels administratifs, ouvriers et techniques en services académiques	130
personnels d'éducation	63
personnels de surveillance	288
personnels de santé et social	60

ÉPENC : établissements publics d'enseignement de la Nouvelle-Calédonie

## L'enseignement supérieur



5 255 étudiants



1 université

Filière universitaire	Étudiants
Capacité en droit	7
CRFPA	3
DAEU A et B	46
DEUST	32
Doctorat	29
Diplôme universitaire (DU)	166
BUT-DUT	123
Licence et licence pro	2 394
Master + master enseignement	206
Initiation à la recherche	1
(Institut de formation des maîtres (IFM-NC))	94
Classes Post-bac	Étudiants
Section de technicien supérieur (STS)	1 707
Autres	447

CRFPA : préparation à l'examen d'accès au centre régional de formation professionnelle des avocats

DAEU : diplôme d'accès aux études universitaires

DEUST : diplôme d'études universitaires scientifiques et techniques

BUT-DUT : bachelor universitaire de technologie - diplôme universitaire de technologie

## Les diplômes 2022 délivrés par le vice-rectorat

Diplômes	Taux de réussite	Diplômés
Certificat de formation générale (CFG)	88,6 %	644
Diplôme national du brevet (DNB)	85,8 %	3 247
Certificat d'aptitude professionnelle (CAP)	72,9 %	522
Mentions complémentaires	72,4 %	71
Brevet professionnel	100,0 %	18
Baccalauréat	81,0 %	2 719
Baccalauréat d'enseignement général	92,7 %	1 122
Baccalauréat d'enseignement technologique	79,7 %	645
Baccalauréat d'enseignement professionnel	71,2 %	952
Brevet de technicien supérieur (BTS)	76,2%	582



**7 803 diplômes  
délivrés**

## Les diplômes 2022 délivrés par l'université

Chiffres provisoires fournis par l'UNC à la date du 16 mars 2023



**700 diplômes  
délivrés**

Diplômes	% de diplômés /inscrits	Diplômés
Capacité en droit	61,1 %	11
DAEU	40,2 %	187
DEUST	86,7 %	13
Diplôme universitaire (DU)	81,7 %	103
Doctorat	40,0 %	4
Diplôme universitaire de technologie (DUT)	96,5 %	55
Licence	82,6 %	204
Licence professionnelle	91,2 %	62
Master	81,3 %	61

DAEU : diplôme d'accès aux études universitaires  
DEUST : diplôme d'études universitaires scientifiques et techniques