

VICE - RECTORAT
DE NOUVELLE-CALÉDONIE

Service des statistiques

MINISTÈRE DE L'ÉDUCATION NATIONALE, DE L'ENSEIGNEMENT SUPÉRIEUR ET DE LA RECHERCHE

EFFECTIFS ET STRUCTURES

DES ÉTABLISSEMENTS DU PREMIER DEGRÉ



*ENSEIGNEMENT PUBLIC
&
ENSEIGNEMENT PRIVÉ*

ANNÉE SCOLAIRE 2007

ENSEIGNEMENT

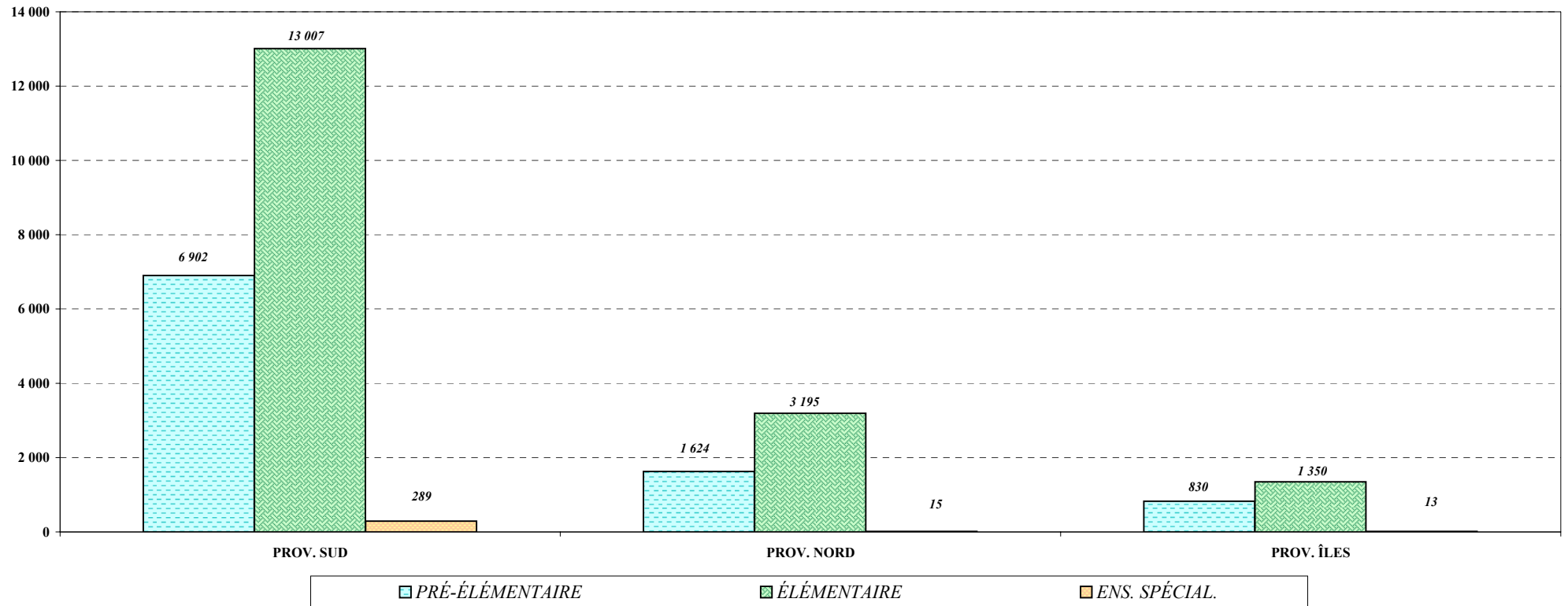
PUBLIC



ENSEIGNEMENT DU PREMIER DEGRÉ - ANNÉE SCOLAIRE 2007 -

RÉCAPITULATIF PAR PROVINCE DES EFFECTIFS DE L'ENSEIGNEMENT PUBLIC

| PROVINCES | PRÉ-ÉLÉMENTAIRE | | | | | | | | ÉLÉMENTAIRE | | | | | | | | | | ENSEIG. SPÉCIAL | | TOTAL GÉNÉRAL | | | |
|---------------------------|-----------------|--------------|--------------|--------------|--------------|--------------|--------------|--------------|--------------|--------------|--------------|--------------|--------------|--------------|--------------|--------------|--------------|--------------|-----------------|--------------|---------------|-------------|---------------|--------------|
| | PETITS | | MOYENS | | GRANDS | | TOTAL | | CP | | CE1 | | CE2 | | CM1 | | CM2 | | TOTAL | | Eff. | Clas. | Eff. | Clas. |
| | Eff. | Clas. | Eff. | Clas. | Eff. | Clas. | Eff. | Clas. | Eff. | Clas. | Eff. | Clas. | Eff. | Clas. | Eff. | Clas. | Eff. | Clas. | | | | | | |
| PROVINCE SUD | 2 144 | 76,6 | 2 293 | 87,7 | 2 465 | 105,1 | 6 902 | 269,4 | 2 757 | 133,4 | 2 752 | 125,9 | 2 495 | 108,6 | 2 538 | 110,3 | 2 465 | 106,5 | 13 007 | 584,6 | 289 | 38,0 | 20 198 | 892,0 |
| PROVINCE NORD | 484 | 25,3 | 533 | 28,0 | 607 | 31,6 | 1 624 | 84,8 | 665 | 39,5 | 702 | 41,3 | 611 | 29,5 | 615 | 31,0 | 602 | 28,9 | 3 195 | 170,2 | 15 | 2,0 | 4 834 | 257,0 |
| PROVINCE ÎLES | 295 | 19,3 | 233 | 14,5 | 302 | 17,4 | 830 | 51,2 | 297 | 18,8 | 282 | 18,2 | 277 | 16,5 | 248 | 15,0 | 246 | 13,3 | 1 350 | 81,8 | 13 | 2,0 | 2 193 | 135,0 |
| NOUVELLE-CALÉDONIE | 2 923 | 121,2 | 3 059 | 130,2 | 3 374 | 154,1 | 9 356 | 405,4 | 3 719 | 191,6 | 3 736 | 185,5 | 3 383 | 154,6 | 3 401 | 156,3 | 3 313 | 148,7 | 17 552 | 836,6 | 317 | 42,0 | 27 225 | 1 284 |



STRUCTURE DES ÉCOLES PRIMAIRES - ENSEIGNEMENT PUBLIC
ANNÉE SCOLAIRE 2007

| PROVINCE SUD | PRÉ-ÉLÉMENTAIRE | | | | | | | | ÉLÉMENTAIRE | | | | | | | | | | ENSEIGN. SPÉCIAL. | | TOTAL GÉNÉRAL | | | | |
|---------------------------------|-----------------|-------------|------------|-------------|------------|-------------|--------------|-------------|-------------|-------------|------------|-------------|------------|-------------|------------|-------------|------------|-------------|-------------------|--------------|---------------|-------------|--------------|------------|--|
| | PETITS | | MOYENS | | GRANDS | | TOTAL | | C.P. | | C.E.1 | | C.E.2 | | C.M.1 | | C.M.2 | | TOTAL | | EFF. | CLAS. | EFF. | CLAS. | |
| | EFF. | CLAS. | EFF. | CLAS. | EFF. | CLAS. | EFF. | CLAS. | EFF. | CLAS. | EFF. | CLAS. | EFF. | CLAS. | EFF. | CLAS. | EFF. | CLAS. | | | | | | | |
| COMMUNE DE DUMBÉA | | | | | | | | | | | | | | | | | | | | | | | | | |
| Alphonse DILLENSEGER | | | | | 22 | 1,0 | 22 | 1,0 | 49 | 2,0 | 45 | 2,0 | 48 | 2,0 | 55 | 2,0 | 51 | 2,0 | 248 | 10,0 | | | 270 | 11 | |
| John HIGGINSON | 30 | 1,0 | 32 | 1,4 | 36 | 1,6 | 98 | 4,0 | 35 | 2,0 | 31 | 2,0 | 22 | 1,0 | 24 | 1,0 | 28 | 1,0 | 140 | 7,0 | 4 | 1,0 | 242 | 12 | |
| Victorien BARDOU | | | | | | | | | 60 | 3,0 | 47 | 2,0 | 47 | 2,0 | 45 | 2,0 | 40 | 2,0 | 239 | 11,0 | 19 | 2,0 | 258 | 13 | |
| Gustave CLAIN (KOUTO 2) | | | | | | | | | 78 | 4,0 | 77 | 4,0 | 66 | 3,0 | 67 | 3,0 | 74 | 3,0 | 362 | 17,0 | | | 362 | 17 | |
| Louis BÉNÉBIG | | | | | | | | | 65 | 3,6 | 57 | 2,4 | 30 | 1,5 | 24 | 1,2 | 32 | 1,4 | 208 | 10,0 | 11 | 1,0 | 219 | 11 | |
| Louise DEGRESLAN | | | | | | | | | 36 | 2,0 | 31 | 2,0 | 48 | 2,0 | 44 | 2,0 | 44 | 2,0 | 203 | 10,0 | 10 | 1,0 | 213 | 11 | |
| Paul DUBOISÉ | | | | | | | | | 60 | 3,4 | 79 | 3,6 | 51 | 2,0 | 72 | 3,0 | 57 | 2,0 | 319 | 14,0 | | | 319 | 14 | |
| Maternelle LES MYOSOTIS | 43 | 1,5 | 39 | 1,3 | 54 | 2,2 | 136 | 5,0 | | | | | | | | | | | | | | | 136 | 5 | |
| Maternelle LES BENGALIS | 35 | 1,0 | 42 | 1,5 | 13 | 0,5 | 90 | 3,0 | | | | | | | | | | | | | | | 90 | 3 | |
| Maternelle LES COLIBRIS | 48 | 1,6 | 59 | 2,1 | 59 | 2,3 | 166 | 6,0 | | | | | | | | | | | | | | | 166 | 6 | |
| Maternelle LES JACARANDAS | 30 | 1,0 | 49 | 2,0 | 45 | 2,0 | 124 | 5,0 | | | | | | | | | | | | | | | 124 | 5 | |
| Maternelle LES NIAOULIS | 52 | 2,0 | 49 | 1,6 | 63 | 2,4 | 164 | 6,0 | | | | | | | | | | | | | | | 164 | 6 | |
| Maternelle L'OASIS | 70 | 2,0 | 70 | 2,0 | 59 | 2,0 | 199 | 6,0 | | | | | | | | | | | | | | | 199 | 6 | |
| TOTAL | 308 | 10,1 | 340 | 11,9 | 351 | 14,0 | 999 | 36,0 | 383 | 20,0 | 367 | 18,0 | 312 | 13,5 | 331 | 14,2 | 326 | 13,4 | 1 719 | 79,0 | 44 | 5,0 | 2 762 | 120 | |
| COMMUNE DE NOUMÉA | | | | | | | | | | | | | | | | | | | | | | | | | |
| François GRISCELLI | 13 | 0,5 | 15 | 0,5 | 17 | 1,0 | 45 | 2,0 | 33 | 2,0 | 31 | 2,0 | 18 | 0,9 | 25 | 1,1 | 22 | 1,0 | 129 | 7,0 | 15 | 2,0 | 189 | 11 | |
| Céline TEYSSANDIER DE LAUBARÈDE | | | | | | | | | 19 | 1,0 | 18 | 1,0 | 8 | 0,4 | 25 | 1,3 | 25 | 1,3 | 95 | 5,0 | 13 | 2,0 | 108 | 7 | |
| Gustave MOUCHET | 58 | 2,0 | 59 | 2,0 | 40 | 2,0 | 157 | 6,0 | 42 | 2,0 | 46 | 2,0 | 18 | 1,0 | 18 | 1,0 | 17 | 1,0 | 141 | 7,0 | | | 298 | 13 | |
| Isidore NOËL | | | | | 20 | 1,0 | 20 | 1,0 | 21 | 1,0 | 23 | 1,0 | 33 | 2,0 | 32 | 1,5 | 27 | 1,5 | 136 | 7,0 | 15 | 2,0 | 171 | 10 | |
| Edmond DESBROSSE | 30 | 1,0 | 36 | 1,3 | 42 | 1,7 | 108 | 4,0 | 41 | 2,0 | 23 | 1,0 | 38 | 1,6 | 35 | 1,4 | 20 | 1,0 | 157 | 7,0 | | | 265 | 11 | |
| Louise VERGÈS | | | | | 25 | 1,0 | 25 | 1,0 | 35 | 2,0 | 41 | 2,0 | 26 | 1,2 | 35 | 1,6 | 26 | 1,2 | 163 | 8,0 | 16 | 2,0 | 204 | 11 | |
| Gustave LODS | | | | | 26 | 1,0 | 26 | 1,0 | 41 | 2,0 | 62 | 3,0 | 38 | 2,0 | 42 | 2,0 | 44 | 2,0 | 227 | 11,0 | | | 253 | 12 | |
| Daniel TALON | | | | | 46 | 2,0 | 46 | 2,0 | 62 | 3,0 | 45 | 2,0 | 22 | 1,0 | 24 | 1,0 | 24 | 1,0 | 177 | 8,0 | 16 | 2,0 | 239 | 12 | |
| Maternelle LE PETIT POUCKET | 35 | 1,0 | 30 | 1,0 | 40 | 2,0 | 105 | 4,0 | | | | | | | | | | | | | | | 105 | 4 | |
| Maternelle LES ORCHIDÉES | 106 | 3,5 | 101 | 3,5 | 24 | 1,0 | 231 | 8,0 | | | | | | | | | | | | | | | 231 | 8 | |
| TOTAL | 242 | 8,0 | 241 | 8,3 | 280 | 12,7 | 763 | 29,0 | 294 | 15,0 | 289 | 14,0 | 201 | 10,1 | 236 | 10,9 | 205 | 10,0 | 1 225 | 60,0 | 75 | 10,0 | 2 063 | 99 | |
| COMMUNE DE PAÏTA | | | | | | | | | | | | | | | | | | | | | | | | | |
| Heinrich OHLEN | | | | | | | | | 68 | 3,6 | 55 | 2,4 | 45 | 2,0 | 45 | 2,0 | 62 | 3,0 | 275 | 13,0 | 9 | 1,0 | 284 | 14 | |
| James PADDON | | | | | | | | | 23 | 1,0 | 33 | 2,0 | 27 | 1,6 | 31 | 1,8 | 31 | 1,6 | 145 | 8,0 | 7 | 1,0 | 152 | 9 | |
| Groupe Scolaire LA TAMOA | 24 | 1,0 | 26 | 1,0 | 26 | 1,0 | 76 | 3,0 | 26 | 1,4 | 29 | 1,6 | 31 | 1,6 | 22 | 1,1 | 23 | 1,3 | 131 | 7,0 | | | 207 | 10 | |
| LES SCHEFFLERAS | | | | | | | | | 46 | 2,0 | 36 | 2,0 | 35 | 2,0 | 42 | 2,0 | 41 | 2,0 | 200 | 10,0 | | | 200 | 10 | |
| Henri MARTINET | 30 | 1,0 | 21 | 1,0 | 32 | 1,5 | 83 | 3,5 | 22 | 1,0 | 34 | 1,5 | 33 | 1,3 | 17 | 0,7 | 27 | 1,0 | 133 | 5,5 | | | 216 | 9 | |
| Maternelle LES PALMIERS | 45 | 1,7 | 50 | 2,1 | 52 | 2,2 | 147 | 6,0 | | | | | | | | | | | | | | | 147 | 6 | |
| Maternelle LES SCHEFFLERAS | 27 | 1,0 | 35 | 1,3 | 39 | 1,7 | 101 | 4,0 | | | | | | | | | | | | | | | 101 | 4 | |
| Maternelle VI-VIVËTÈ | 28 | 1,2 | 33 | 1,5 | 31 | 1,3 | 92 | 4,0 | | | | | | | | | | | | | | | 92 | 4 | |
| TOTAL | 154 | 5,9 | 165 | 6,9 | 180 | 7,7 | 499 | 20,5 | 185 | 9,0 | 187 | 9,5 | 171 | 8,5 | 157 | 7,6 | 184 | 8,9 | 884 | 43,5 | 16 | 2,0 | 1 399 | 66 | |
| TOTAL IEP 1 | 704 | 24,0 | 746 | 27,1 | 811 | 34,4 | 2 261 | 85,5 | 862 | 44,0 | 843 | 41,5 | 684 | 32,1 | 724 | 32,7 | 715 | 32,3 | 3 828 | 182,5 | 135 | 17,0 | 6 224 | 285 | |

STRUCTURE DES ÉCOLES PRIMAIRES - ENSEIGNEMENT PUBLIC
ANNÉE SCOLAIRE 2007

| PROVINCE SUD | PRÉ-ÉLÉMENTAIRE | | | | | | | | ÉLÉMENTAIRE | | | | | | | | ENSEIGN. SPÉCIAL. | | TOTAL GÉNÉRAL | | | | | |
|-----------------------------------|-----------------|-------------|------------|-------------|------------|-------------|--------------|-------------|-------------|-------------|------------|-------------|------------|-------------|------------|-------------|-------------------|-------------|---------------|--------------|-----------|-------------|--------------|------------|
| | PETITS | | MOYENS | | GRANDS | | TOTAL | | C.P. | | C.E.1 | | C.E.2 | | C.M.1 | | C.M.2 | | TOTAL | | EFF. | CLAS. | EFF. | CLAS. |
| | EFF. | CLAS. | EFF. | CLAS. | EFF. | CLAS. | EFF. | CLAS. | EFF. | CLAS. | EFF. | CLAS. | EFF. | CLAS. | EFF. | CLAS. | EFF. | CLAS. | | | | | | |
| COMMUNE DE NOUMÉA | | | | | | | | | | | | | | | | | | | | | | | | |
| Charles BICHON | | | | | | | | | 49 | 2,0 | 55 | 2,0 | 56 | 2,0 | 56 | 2,0 | 53 | 2,0 | 269 | 10,0 | | | 269 | 10 |
| Éloi FRANC | | | | 46 | 2,0 | 46 | 2,0 | 51 | 2,0 | 44 | 2,0 | 72 | 3,0 | 57 | 2,0 | 57 | 2,0 | 281 | 11,0 | 12 | 2,0 | 339 | 15 | |
| Fernande LERICHE | | | | | | | | 26 | 1,0 | 47 | 2,0 | 46 | 2,0 | 61 | 2,5 | 60 | 2,5 | 240 | 10,0 | | | 240 | 10 | |
| Amélie COSNIER | 20 | 0,7 | 10 | 0,3 | 21 | 1,0 | 51 | 2,0 | 20 | 1,0 | 24 | 1,0 | 24 | 1,0 | 15 | 1,0 | 17 | 1,0 | 100 | 5,0 | | | 151 | 7 |
| Yvonne DUPONT | | | | 29 | 1,0 | 29 | 1,0 | 49 | 2,0 | 50 | 2,0 | 57 | 2,0 | 50 | 2,0 | 46 | 2,0 | 252 | 10,0 | | | 281 | 11 | |
| Suzanne BERTON | | | | 23 | 1,0 | 23 | 1,0 | 41 | 2,0 | 33 | 2,0 | 30 | 1,5 | 34 | 1,5 | 28 | 1,0 | 166 | 8,0 | 12 | 1,0 | 201 | 10 | |
| Suzanne RUSSIER | | | | | | | | 42 | 2,0 | 59 | 2,0 | 37 | 1,4 | 45 | 1,6 | 49 | 2,0 | 232 | 9,0 | 10 | 2,0 | 242 | 11 | |
| Frédéric SURLEAU | | | | | | | | 25 | 1,0 | 28 | 1,0 | 28 | 1,0 | 36 | 2,0 | 45 | 2,0 | 162 | 7,0 | 6 | 1,0 | 168 | 8 | |
| Robert BURCK | | | | | | | | 42 | 2,0 | 33 | 2,0 | 31 | 1,5 | 32 | 1,5 | 40 | 2,0 | 178 | 9,0 | 5 | 1,0 | 183 | 10 | |
| Marguerite ARSAPIN | | | | 25 | 1,0 | 25 | 1,0 | 36 | 2,0 | 34 | 2,0 | 34 | 1,6 | 33 | 1,4 | 36 | 2,0 | 173 | 9,0 | | | 198 | 10 | |
| Marguerite CARLIER | | | | 14 | 0,6 | 14 | 0,6 | 34 | 1,4 | 39 | 2,0 | 39 | 2,0 | 28 | 1,0 | 30 | 1,0 | 170 | 7,4 | | | 184 | 8 | |
| Mauricette DEVAMBEZ | | | | 28 | 1,0 | 28 | 1,0 | 33 | 2,0 | 50 | 2,4 | 35 | 1,6 | 47 | 2,0 | 35 | 2,0 | 200 | 10,0 | 18 | 2,0 | 246 | 13 | |
| E Candide KOCH | | | | 22 | 1,0 | 22 | 1,0 | 41 | 2,0 | 48 | 2,0 | 38 | 2,0 | 54 | 2,0 | 35 | 2,0 | 216 | 10,0 | 5 | 1,0 | 243 | 12 | |
| Emily PANNÉ | | | 5 | 0,2 | 17 | 0,8 | 22 | 1,0 | 34 | 1,7 | 30 | 1,3 | 28 | 1,0 | 21 | 1,0 | 24 | 1,0 | 137 | 6,0 | 3 | 1,0 | 162 | 8 |
| Ernest RISBEC | 28 | 1,0 | 35 | 1,4 | 38 | 1,6 | 101 | 4,0 | 47 | 2,0 | 38 | 2,0 | 49 | 2,0 | 43 | 1,6 | 35 | 1,4 | 212 | 9,0 | 8 | 1,0 | 321 | 14 |
| Jacques TROUILLOT | | | | 26 | 1,0 | 26 | 1,0 | 66 | 3,0 | 59 | 3,0 | 59 | 2,5 | 57 | 2,5 | 51 | 2,0 | 292 | 13,0 | | | 318 | 14 | |
| P Antoinette CHARBONNEAUX | | | | | | | | 49 | 2,0 | 84 | 3,0 | 72 | 3,0 | 73 | 3,0 | 84 | 3,0 | 362 | 14,0 | 5 | 1,0 | 367 | 15 | |
| Marie HAVET | 32 | 1,0 | 40 | 1,6 | 35 | 1,4 | 107 | 4,0 | 38 | 2,0 | 48 | 2,0 | 45 | 2,0 | 40 | 1,5 | 39 | 1,5 | 210 | 9,0 | | | 317 | 13 |
| Paul BOYER | | | | 24 | 1,0 | 24 | 1,0 | 49 | 2,0 | 30 | 1,0 | 26 | 1,0 | 49 | 2,0 | 42 | 2,0 | 196 | 8,0 | | | 220 | 9 | |
| Michel AMIOT | 35 | 1,0 | 25 | 1,0 | 26 | 1,0 | 86 | 3,0 | 44 | 2,0 | 27 | 1,0 | 26 | 1,0 | 22 | 1,0 | 28 | 1,0 | 147 | 6,0 | | | 233 | 9 |
| 2 Jean MERMOUD (TUBAND) | 37 | 1,3 | 34 | 1,4 | 35 | 1,3 | 106 | 4,0 | 43 | 1,7 | 37 | 1,3 | 11 | 0,4 | 15 | 0,6 | | | 106 | 4,0 | | | 212 | 8 |
| Maternelle Marguerite LE FRANÇOIS | 47 | 1,6 | 41 | 1,4 | 32 | 2,0 | 120 | 5,0 | | | | | | | | | | | | | | | 120 | 5 |
| Maternelle LES LYS | 34 | 1,5 | 34 | 1,5 | 20 | 1,0 | 88 | 4,0 | | | | | | | | | | | | | | | 88 | 4 |
| Maternelle LES FRANGIPANIERS | 62 | 2,0 | 58 | 2,0 | 47 | 2,0 | 167 | 6,0 | | | | | | | | | | | | | | | 167 | 6 |
| Maternelle LES PÉTUNIAS | 34 | 1,0 | 35 | 1,3 | 43 | 1,7 | 112 | 4,0 | | | | | | | | | | | | | | | 112 | 4 |
| Maternelle LES CAPUCINES | 73 | 2,5 | 58 | 2,2 | 33 | 1,3 | 164 | 6,0 | | | | | | | | | | | | | | | 164 | 6 |
| Maternelle LES HIBISCUS | 27 | 1,0 | 33 | 1,0 | 24 | 1,0 | 84 | 3,0 | | | | | | | | | | | | | | | 84 | 3 |
| Maternelle LES GILLETTS | 70 | 2,5 | 73 | 2,5 | 19 | 1,0 | 162 | 6,0 | | | | | | | | | | | | | | | 162 | 6 |
| Maternelle LES ROSES | 61 | 2,0 | 50 | 2,0 | 33 | 2,0 | 144 | 6,0 | | | | | | | | | | | | | | | 144 | 6 |
| Maternelle LES TULIPES | 29 | 1,0 | 45 | 2,0 | | | 74 | 3,0 | | | | | | | | | | | | | | | 74 | 3 |
| Maternelle LES PENSÉES | 65 | 2,0 | 63 | 3,0 | 78 | 3,0 | 206 | 8,0 | | | | | | | | | | | | | | | 206 | 8 |
| TOTAL IEP 2 | 654 | 22,1 | 639 | 24,8 | 738 | 31,7 | 2 031 | 78,6 | 859 | 38,8 | 897 | 39,0 | 843 | 35,5 | 868 | 35,7 | 834 | 35,4 | 4 301 | 184,4 | 84 | 13,0 | 6 416 | 276 |

STRUCTURE DES ÉCOLES PRIMAIRES - ENSEIGNEMENT PUBLIC
ANNÉE SCOLAIRE 2007

| PROVINCE SUD | PRÉ-ÉLÉMENTAIRE | | | | | | | | ÉLÉMENTAIRE | | | | | | | | | | ENSEIGN. | | TOTAL | | | |
|--------------------------------|-----------------|-------------|------------|-------------|------------|-------------|--------------|-------------|-------------|-------------|------------|-------------|------------|-------------|------------|-------------|------------|-------------|--------------|--------------|-----------|------------|--------------|------------|
| | PETITS | | MOYENS | | GRANDS | | TOTAL | | C.P. | | C.E.1 | | C.E.2 | | C.M.1 | | C.M.2 | | TOTAL | | SPÉCIAL. | | GÉNÉRAL | |
| | EFF. | CLAS. | EFF. | CLAS. | EFF. | CLAS. | EFF. | CLAS. | EFF. | CLAS. | EFF. | CLAS. | EFF. | CLAS. | EFF. | CLAS. | EFF. | CLAS. | EFF. | CLAS. | EFF. | CLAS. | EFF. | CLAS. |
| COMMUNE DE NOUMÉA | | | | | | | | | | | | | | | | | | | | | | | | |
| Adrienne LOMONT | 40 | 2,0 | 47 | 2,0 | 26 | 1,0 | 113 | 5,0 | 51 | 3,0 | 45 | 2,0 | 50 | 2,0 | 42 | 2,0 | 42 | 2,0 | 230 | 11,0 | | | 343 | 16 |
| Marie COURTOT | | | | | 30 | 1,0 | 30 | 1,0 | 51 | 2,0 | 52 | 2,0 | 57 | 2,0 | 54 | 2,0 | 60 | 2,0 | 274 | 10,0 | | | 304 | 11 |
| Henriette GERVOLINO | | | | | 30 | 1,0 | 30 | 1,0 | 47 | 2,0 | 48 | 2,0 | 30 | 1,0 | 53 | 2,0 | 44 | 2,0 | 222 | 9,0 | | | 252 | 10 |
| Serge LAIGLE (TINA) | 31 | 1,0 | 34 | 1,0 | 58 | 2,0 | 123 | 4,0 | 43 | 2,0 | 46 | 2,0 | 55 | 2,0 | 33 | 1,1 | 24 | 0,9 | 201 | 8,0 | | | 324 | 12 |
| Michel CACOT | | | | | 21 | 1,0 | 21 | 1,0 | 43 | 2,0 | 36 | 2,0 | 32 | 1,4 | 37 | 1,6 | 49 | 2,0 | 197 | 9,0 | | | 218 | 10 |
| Christine BOLETTI | | | | | 18 | 1,0 | 18 | 1,0 | 71 | 3,0 | 47 | 2,0 | 53 | 2,0 | 58 | 2,0 | 54 | 2,0 | 283 | 11,0 | 12 | 1,0 | 313 | 13 |
| Albert PERRAUD | | | | | | | | | 24 | 1,0 | 53 | 2,0 | 58 | 2,0 | 83 | 3,0 | 60 | 2,0 | 278 | 10,0 | | | 278 | 10 |
| Mathilde BROQUET | 58 | 2,0 | 63 | 2,0 | 57 | 2,0 | 178 | 6,0 | 73 | 3,0 | 53 | 2,0 | | | | | | | 126 | 5,0 | | | 304 | 11 |
| Maternelle LES IRIS | 75 | 2,3 | 84 | 2,7 | 30 | 1,0 | 189 | 6,0 | | | | | | | | | | | | | | | 189 | 6 |
| Maternelle LES PERVENCHES | 60 | 2,0 | 73 | 3,0 | 35 | 2,0 | 168 | 7,0 | | | | | | | | | | | | | | | 168 | 7 |
| TOTAL | 264 | 9,3 | 301 | 10,7 | 305 | 12,0 | 870 | 32,0 | 403 | 18,0 | 380 | 16,0 | 335 | 12,4 | 360 | 13,7 | 333 | 12,9 | 1 811 | 73,0 | 12 | 1,0 | 2 693 | 106 |
| COMMUNE DU MONT-DORE | | | | | | | | | | | | | | | | | | | | | | | | |
| LA RIZIÈRE | | | | | | | | | 56 | 3,0 | 68 | 3,0 | 56 | 2,4 | 54 | 2,6 | 50 | 2,0 | 284 | 13,0 | 12 | 1,0 | 296 | 14 |
| VALLON-DORE | | | | | | | | | 49 | 2,0 | 50 | 2,0 | 66 | 3,0 | 57 | 2,5 | 58 | 2,5 | 280 | 12,0 | | | 280 | 12 |
| Groupe Scolaire du VALLON-DORE | 21 | 0,7 | 24 | 0,8 | 13 | 0,5 | 58 | 2,0 | 25 | 1,0 | 22 | 1,0 | 20 | 0,8 | 12 | 0,5 | 18 | 0,7 | 97 | 4,0 | | | 155 | 6 |
| LA CROIX DU SUD | | | | | | | | | 53 | 3,0 | 52 | 2,0 | 68 | 3,0 | 61 | 3,0 | 46 | 2,0 | 280 | 13,0 | 5 | 1,0 | 285 | 14 |
| Hélène CHANIEL | | | | | | | | | 33 | 2,0 | 37 | 2,0 | 34 | 1,3 | 33 | 1,4 | 34 | 1,3 | 171 | 8,0 | 19 | 2,0 | 190 | 10 |
| Louis Henri GALINIÉ | | | | | 25 | 1,0 | 25 | 1,0 | 51 | 3,0 | 43 | 2,0 | 42 | 2,0 | 36 | 2,0 | 47 | 2,0 | 219 | 11,0 | | | 244 | 12 |
| BOULARI | | | | | | | | | 46 | 2,0 | 40 | 2,0 | 43 | 2,0 | 43 | 2,0 | 47 | 2,0 | 219 | 10,0 | 10 | 1,0 | 229 | 11 |
| Adolphe BOUTAN | | | | | | | | | 22 | 1,0 | 17 | 1,0 | 16 | 1,0 | 18 | 1,0 | 17 | 1,0 | 90 | 5,0 | | | 90 | 5 |
| Groupe Scolaire de YAHOUÉ | 20 | 0,8 | 28 | 1,2 | 22 | 1,0 | 70 | 3,0 | 46 | 2,0 | 39 | 1,6 | 34 | 1,4 | 38 | 1,6 | 32 | 1,4 | 189 | 8,0 | | | 259 | 11 |
| ÎLE OUEN | 1 | 0,1 | 2 | 0,2 | 5 | 0,4 | 8 | 0,7 | 3 | 0,3 | 1 | 0,1 | 3 | 0,4 | 3 | 0,4 | 1 | 0,1 | 11 | 1,3 | | | 19 | 2 |
| SAINT-MICHEL | 32 | 1,2 | 40 | 1,8 | 26 | 1,0 | 98 | 4,0 | 28 | 1,3 | 36 | 1,7 | 29 | 1,4 | 23 | 1,2 | 29 | 1,4 | 145 | 7,0 | | | 243 | 11 |
| Maternelle LES BOUGAINVILLÉES | 26 | 1,0 | 34 | 1,4 | 40 | 1,6 | 100 | 4,0 | | | | | | | | | | | | | | | 100 | 4 |
| Maternelle LES DAUPHINS | 45 | 2,0 | 48 | 2,0 | 47 | 2,0 | 140 | 6,0 | | | | | | | | | | | | | | | 140 | 6 |
| Maternelle LES FARANDOLES | 21 | 1,0 | 27 | 1,0 | 28 | 1,0 | 76 | 3,0 | | | | | | | | | | | | | | | 76 | 3 |
| Maternelle LES LUCIOLES | 44 | 1,5 | 45 | 1,5 | 27 | 1,0 | 116 | 4,0 | | | | | | | | | | | | | | | 116 | 4 |
| Maternelle LES FOUGÈRES | 28 | 1,0 | 25 | 1,0 | 40 | 2,0 | 93 | 4,0 | | | | | | | | | | | | | | | 93 | 4 |
| Maternelle LES COCCINELLES | 50 | 2,0 | 61 | 2,3 | 59 | 2,7 | 170 | 7,0 | | | | | | | | | | | | | | | 170 | 7 |
| Maternelle LES ÉOLIENNES | 35 | 1,4 | 42 | 1,6 | 56 | 2,0 | 133 | 5,0 | | | | | | | | | | | | | | | 133 | 5 |
| TOTAL | 323 | 12,7 | 376 | 14,8 | 388 | 16,2 | 1 087 | 43,7 | 412 | 20,6 | 405 | 18,4 | 411 | 18,7 | 378 | 18,2 | 379 | 16,4 | 1 985 | 92,3 | 46 | 5,0 | 3 118 | 141 |
| COMMUNE DE YATÉ | | | | | | | | | | | | | | | | | | | | | | | | |
| DO MÂ LE BANIAN (GSC de Yaté) | 14 | 0,7 | 14 | 0,7 | 13 | 0,6 | 41 | 2,0 | 21 | 1,0 | 18 | 1,0 | 21 | 1,0 | 19 | 1,0 | 17 | 1,0 | 96 | 5,0 | | | 137 | 7 |
| TOTAL | 14 | 0,7 | 14 | 0,7 | 13 | 0,6 | 41 | 2,0 | 21 | 1,0 | 18 | 1,0 | 21 | 1,0 | 19 | 1,0 | 17 | 1,0 | 96 | 5,0 | | | 137 | 7 |
| TOTAL IEP 3 | 601 | 22,7 | 691 | 26,2 | 706 | 28,8 | 1 998 | 77,7 | 836 | 39,6 | 803 | 35,4 | 767 | 32,1 | 757 | 32,9 | 729 | 30,3 | 3 892 | 170,3 | 58 | 6,0 | 5 948 | 254 |

STRUCTURE DES ÉCOLES PRIMAIRES - ENSEIGNEMENT PUBLIC
ANNÉE SCOLAIRE 2007

| PROVINCE NORD | PRÉ-ÉLÉMENTAIRE | | | | | | | | ÉLÉMENTAIRE | | | | | | | | ENSEIGN. SPÉCIAL. | | TOTAL GÉNÉRAL | | | | | |
|------------------------------|-----------------|------------|------------|-------------|------------|-------------|------------|-------------|-------------|-------------|------------|-------------|------------|-------------|------------|-------------|-------------------|-------------|---------------|-------------|----------|------------|--------------|-----------|
| | PETITS | | MOYENS | | GRANDS | | TOTAL | | C.P. | | C.E.1 | | C.E.2 | | C.M.1 | | C.M.2 | | TOTAL | | EFF. | CLAS. | EFF. | CLAS. |
| | EFF. | CLAS. | EFF. | CLAS. | EFF. | CLAS. | EFF. | CLAS. | EFF. | CLAS. | EFF. | CLAS. | EFF. | CLAS. | EFF. | CLAS. | EFF. | CLAS. | | | | | | |
| COMMUNE DE HIENGHÈNE | | | | | | | | | | | | | | | | | | | | | | | | |
| HIENGHÈNE | 15 | 1,0 | 17 | 1,0 | 22 | 1,0 | 54 | 3,0 | 32 | 2,0 | 29 | 2,0 | 44 | 2,0 | 33 | 2,0 | 45 | 2,0 | 183 | 10,0 | | | 237 | 13 |
| OUAYAGUETTE | 6 | 0,6 | 3 | 0,2 | 3 | 0,2 | 12 | 1,0 | 11 | 0,6 | 6 | 0,4 | 3 | 0,3 | 7 | 0,7 | | | 27 | 2,0 | | | 39 | 3 |
| TENDO | 4 | 0,3 | 2 | 0,2 | 6 | 0,5 | 12 | 1,0 | 3 | 0,3 | 7 | 0,7 | | | | | | | 10 | 1,0 | | | 22 | 2 |
| PANIÉ | 6 | 0,5 | 4 | 0,2 | 5 | 0,3 | 15 | 1,0 | | | | | | | | | | | | | | | 15 | 1 |
| Maternellet de TIWAMACK | 3 | 0,2 | 8 | 0,5 | 5 | 0,3 | 16 | 1,0 | | | | | | | | | | | | | | | 16 | 1 |
| TOTAL | 34 | 2,6 | 34 | 2,1 | 41 | 2,3 | 109 | 7,0 | 46 | 2,9 | 42 | 3,1 | 47 | 2,3 | 40 | 2,7 | 45 | 2,0 | 220 | 13,0 | | | 329 | 20 |
| COMMUNE DE HOUAÏLOU | | | | | | | | | | | | | | | | | | | | | | | | |
| COULA - GONDÉ | 2 | 0,1 | 5 | 0,5 | 5 | 0,4 | 12 | 1,0 | 6 | 1,0 | 4 | 0,6 | 6 | 0,4 | 10 | 0,7 | 2 | 0,3 | 28 | 3,0 | | | 40 | 4 |
| WANI | | | | | | | | | 25 | 1,6 | 24 | 1,4 | 22 | 1,0 | 29 | 2,0 | 38 | 2,0 | 138 | 8,0 | | | 138 | 8 |
| PORO | 7 | 0,4 | 12 | 0,6 | 6 | 0,4 | 25 | 1,4 | 9 | 0,6 | 17 | 1,0 | 5 | 0,3 | 5 | 0,3 | 6 | 0,4 | 42 | 2,6 | | | 67 | 4 |
| NEKOUÉ | 5 | 0,4 | 5 | 0,4 | 1 | 0,2 | 11 | 1,0 | 7 | 0,6 | 5 | 0,4 | | | | | | | 12 | 1,0 | | | 23 | 2 |
| Maternelle de HOUAÏLOU | 25 | 1,0 | 19 | 1,0 | 19 | 1,0 | 63 | 3,0 | | | | | | | | | | | | | | | 63 | 3 |
| TOTAL | 39 | 1,9 | 41 | 2,5 | 31 | 2,0 | 111 | 6,4 | 47 | 3,8 | 50 | 3,4 | 33 | 1,7 | 44 | 3,0 | 46 | 2,7 | 220 | 14,6 | | | 331 | 21 |
| COMMUNE DE POINDIMIÉ | | | | | | | | | | | | | | | | | | | | | | | | |
| LES BAYES | 13 | 0,6 | 19 | 0,9 | 10 | 0,5 | 42 | 2,0 | 20 | 1,0 | 13 | 1,0 | | | | | | | 33 | 2,0 | | | 75 | 4 |
| POINDIMIÉ | | | | | | | | | 31 | 2,0 | 41 | 2,0 | 47 | 2,0 | 61 | 3,0 | 46 | 2,0 | 226 | 11,0 | 9 | 1,0 | 235 | 12 |
| TIÉTI | 7 | 0,4 | 16 | 0,9 | 13 | 0,7 | 36 | 2,0 | 11 | 1,0 | 17 | 1,0 | 11 | 0,5 | 17 | 0,8 | 14 | 0,7 | 70 | 4,0 | | | 106 | 6 |
| Maternelle de POINDIMIÉ | 21 | 1,0 | 28 | 1,0 | 42 | 2,0 | 91 | 4,0 | | | | | | | | | | | | | | | 91 | 4 |
| TOTAL | 41 | 2,0 | 63 | 2,8 | 65 | 3,2 | 169 | 8,0 | 62 | 4,0 | 71 | 4,0 | 58 | 2,5 | 78 | 3,8 | 60 | 2,7 | 329 | 17,0 | 9 | 1,0 | 507 | 26 |
| COMMUNE DE PONÉRIHOUE | | | | | | | | | | | | | | | | | | | | | | | | |
| MONÉO | 4 | 0,2 | 11 | 0,5 | 5 | 0,3 | 20 | 1,0 | 7 | 0,4 | 10 | 0,6 | | | | | | | 17 | 1,0 | | | 37 | 2 |
| PONÉRIHOUE | 12 | 0,6 | 23 | 1,2 | 25 | 1,2 | 60 | 3,0 | 20 | 1,0 | 22 | 2,0 | 35 | 2,0 | 28 | 1,6 | 28 | 1,4 | 133 | 8,0 | | | 193 | 11 |
| TOTAL | 16 | 0,8 | 34 | 1,7 | 30 | 1,5 | 80 | 4,0 | 27 | 1,4 | 32 | 2,6 | 35 | 2,0 | 28 | 1,6 | 28 | 1,4 | 150 | 9,0 | | | 230 | 13 |
| COMMUNE DE POUÉBO | | | | | | | | | | | | | | | | | | | | | | | | |
| POUÉBO | 7 | 0,3 | 2 | 0,1 | 15 | 0,6 | 24 | 1,0 | 15 | 1,0 | 14 | 1,0 | 12 | 0,6 | 13 | 0,7 | 14 | 0,7 | 68 | 4,0 | | | 92 | 5 |
| TOTAL | 7 | 0,3 | 2 | 0,1 | 15 | 0,6 | 24 | 1,0 | 15 | 1,0 | 14 | 1,0 | 12 | 0,6 | 13 | 0,7 | 14 | 0,7 | 68 | 4,0 | | | 92 | 5 |
| COMMUNE DE TOUHO | | | | | | | | | | | | | | | | | | | | | | | | |
| TOUHO | 17 | 1,0 | 15 | 1,0 | 16 | 1,0 | 48 | 3,0 | 39 | 2,0 | 37 | 2,0 | 23 | 1,0 | 19 | 1,0 | 36 | 2,0 | 154 | 8,0 | | | 202 | 11 |
| Maternelle de PAOLA | 8 | 0,5 | 8 | 0,5 | 16 | 1,0 | 32 | 2,0 | | | | | | | | | | | | | | | 32 | 2 |
| TOTAL | 25 | 1,5 | 23 | 1,5 | 32 | 2,0 | 80 | 5,0 | 39 | 2,0 | 37 | 2,0 | 23 | 1,0 | 19 | 1,0 | 36 | 2,0 | 154 | 8,0 | | | 234 | 13 |
| TOTAL IEP 4 | 162 | 9,1 | 197 | 10,7 | 214 | 11,6 | 573 | 31,4 | 236 | 15,1 | 246 | 16,1 | 208 | 10,1 | 222 | 12,8 | 229 | 11,5 | 1 141 | 65,6 | 9 | 1,0 | 1 723 | 98 |

STRUCTURE DES ÉCOLES PRIMAIRES - ENSEIGNEMENT PUBLIC
ANNÉE SCOLAIRE 2007

| PROVINCE NORD | PRÉ-ÉLÉMENTAIRE | | | | | | ÉLÉMENTAIRE | | | | | | | | | | ENSEIGN. SPÉCIAL. | | TOTAL GÉNÉRAL | | | | | |
|-------------------------------|-----------------|-------------|------------|-------------|------------|-------------|-------------|-------------|------------|-------------|------------|-------------|------------|-------------|------------|-------------|-------------------|-------------|---------------|-------------|----------|------------|--------------|------------|
| | PETITS | | MOYENS | | GRANDS | | TOTAL | | C.P. | | C.E.1 | | C.E.2 | | C.M.1 | | C.M.2 | | TOTAL | | EFF. | CLAS. | EFF. | CLAS. |
| | EFF. | CLAS. | EFF. | CLAS. | EFF. | CLAS. | EFF. | CLAS. | EFF. | CLAS. | EFF. | CLAS. | EFF. | CLAS. | EFF. | CLAS. | EFF. | CLAS. | | | | | | |
| COMMUNE DE KAALA-GOMEN | | | | | | | | | | | | | | | | | | | | | | | | |
| KAALA-GOMEN | 15 | 0,6 | 17 | 0,7 | 18 | 0,8 | 50 | 2,0 | 25 | 1,0 | 17 | 1,0 | 20 | 1,0 | 18 | 1,0 | 19 | 1,0 | 99 | 5,0 | | | 149 | 7 |
| OUACO | 3 | 0,2 | 3 | 0,2 | 9 | 0,6 | 15 | 1,0 | | | | | | | | | | | | | | | 15 | 1 |
| TOTAL | 18 | 0,8 | 20 | 0,9 | 27 | 1,4 | 65 | 3,0 | 25 | 1,0 | 17 | 1,0 | 20 | 1,0 | 18 | 1,0 | 19 | 1,0 | 99 | 5,0 | | | 164 | 8 |
| COMMUNE DE KONÉ | | | | | | | | | | | | | | | | | | | | | | | | |
| ATÉOU | 3 | 0,3 | 2 | 0,2 | 2 | 0,2 | 7 | 0,7 | 1 | 0,1 | 2 | 0,2 | | | | | | | 3 | 0,3 | | | 10 | 1 |
| LES FLAMBOYANTS | | | | | | | | | | | | | 73 | 4,0 | 69 | 3,0 | 71 | 3,0 | 213 | 10,0 | | | 213 | 10 |
| LES CIGALES | | | | | 44 | 2,0 | 44 | 2,0 | 48 | 3,0 | 63 | 3,0 | | | | | | | 111 | 6,0 | | | 155 | 8 |
| NÉAMI | 3 | 0,3 | 3 | 0,3 | 5 | 0,4 | 11 | 1,0 | 6 | 0,5 | 5 | 0,5 | | | | | | | 11 | 1,0 | | | 22 | 2 |
| NÉTCHAOT | 7 | 0,4 | 6 | 0,3 | 5 | 0,3 | 18 | 1,0 | 7 | 0,6 | 5 | 0,4 | | | | | | | 12 | 1,0 | | | 30 | 2 |
| NOÉLLY | 1 | 0,1 | 2 | 0,2 | 5 | 0,4 | 8 | 0,7 | 1 | 0,1 | 3 | 0,2 | | | | | | | 4 | 0,3 | | | 12 | 1 |
| Maternelle LES ALAMANDAS | 37 | 2,0 | 39 | 2,0 | | | 76 | 4,0 | | | | | | | | | | | | | | | 76 | 4 |
| TOTAL | 51 | 3,1 | 52 | 3,0 | 61 | 3,3 | 164 | 9,4 | 63 | 4,3 | 78 | 4,3 | 73 | 4,0 | 69 | 3,0 | 71 | 3,0 | 354 | 18,6 | | | 518 | 28 |
| COMMUNE DE KOUMAC | | | | | | | | | | | | | | | | | | | | | | | | |
| Charles MERMOUD | | | | | | | | | 77 | 3,7 | 69 | 3,3 | 72 | 3,0 | 78 | 3,0 | 65 | 3,0 | 361 | 16,0 | 6 | 1,0 | 367 | 17 |
| Maternelle LES 4 VENTS | 54 | 2,4 | 55 | 2,6 | 71 | 3,0 | 180 | 8,0 | | | | | | | | | | | | | | | 180 | 8 |
| TOTAL | 54 | 2,4 | 55 | 2,6 | 71 | 3,0 | 180 | 8,0 | 77 | 3,7 | 69 | 3,3 | 72 | 3,0 | 78 | 3,0 | 65 | 3,0 | 361 | 16,0 | 6 | 1,0 | 547 | 25 |
| COMMUNE DE OUÉGOA | | | | | | | | | | | | | | | | | | | | | | | | |
| OUÉGOA | 15 | 0,5 | 20 | 0,8 | 14 | 0,7 | 49 | 2,0 | 22 | 1,0 | 36 | 2,0 | 26 | 2,0 | 28 | 2,0 | 46 | 2,0 | 158 | 9,0 | | | 207 | 11 |
| PAIMBOAS | 5 | 0,3 | 2 | 0,2 | 6 | 0,5 | 13 | 1,0 | 11 | 1,0 | 13 | 1,0 | | | | | | | 24 | 2,0 | | | 37 | 3 |
| TOTAL | 20 | 0,8 | 22 | 1,0 | 20 | 1,2 | 62 | 3,0 | 33 | 2,0 | 49 | 3,0 | 26 | 2,0 | 28 | 2,0 | 46 | 2,0 | 182 | 11,0 | | | 244 | 14 |
| COMMUNE DE POUEMBOUT | | | | | | | | | | | | | | | | | | | | | | | | |
| Groupe Scolaire Léonie AVRIL | 26 | 1,2 | 22 | 1,2 | 32 | 1,6 | 80 | 4,0 | 38 | 2,0 | 41 | 2,0 | 47 | 2,0 | 39 | 1,8 | 28 | 1,2 | 193 | 9,0 | | | 273 | 13 |
| OUATÉ | 6 | 0,5 | 6 | 0,4 | 1 | 0,1 | 13 | 1,0 | 5 | 0,6 | 4 | 0,4 | | | | | | | 9 | 1,0 | | | 22 | 2 |
| Maternelle de PAOUTA | 1 | 0,1 | 7 | 0,6 | 3 | 0,3 | 11 | 1,0 | | | | | | | | | | | | | | | 11 | 1 |
| TOTAL | 33 | 1,8 | 35 | 2,2 | 36 | 2,0 | 104 | 6,0 | 43 | 2,6 | 45 | 2,4 | 47 | 2,0 | 39 | 1,8 | 28 | 1,2 | 202 | 10,0 | | | 306 | 16 |
| COMMUNE DE POU M | | | | | | | | | | | | | | | | | | | | | | | | |
| POUM | 15 | 1,0 | 16 | 1,0 | 24 | 1,0 | 55 | 3,0 | 22 | 1,0 | 20 | 1,0 | 16 | 0,7 | 19 | 0,8 | 13 | 0,5 | 90 | 4,0 | | | 145 | 7 |
| TIABET | 9 | 0,4 | 5 | 0,3 | 5 | 0,3 | 19 | 1,0 | 10 | 0,5 | 10 | 0,5 | 5 | 0,2 | 9 | 0,4 | 10 | 0,4 | 44 | 2,0 | | | 63 | 3 |
| TOTAL | 24 | 1,4 | 21 | 1,3 | 29 | 1,3 | 74 | 4,0 | 32 | 1,5 | 30 | 1,5 | 21 | 0,9 | 28 | 1,2 | 23 | 0,9 | 134 | 6,0 | | | 208 | 10 |
| COMMUNE DE VOH | | | | | | | | | | | | | | | | | | | | | | | | |
| VOH | 17 | 0,6 | 12 | 0,4 | 21 | 1,0 | 50 | 2,0 | 27 | 1,3 | 37 | 1,7 | 25 | 1,0 | 24 | 1,2 | 13 | 0,8 | 126 | 6,0 | | | 176 | 8 |
| Maternelle BOYEN | 9 | 0,7 | 3 | 0,2 | 1 | 0,1 | 13 | 1,0 | | | | | | | | | | | | | | | 13 | 1 |
| TOTAL | 26 | 1,3 | 15 | 0,6 | 22 | 1,1 | 63 | 3,0 | 27 | 1,3 | 37 | 1,7 | 25 | 1,0 | 24 | 1,2 | 13 | 0,8 | 126 | 6,0 | | | 189 | 9 |
| TOTAL IEP 5 | 226 | 11,6 | 220 | 11,6 | 266 | 13,3 | 712 | 36,4 | 300 | 16,4 | 325 | 17,2 | 284 | 13,9 | 284 | 13,2 | 265 | 11,9 | 1 458 | 72,6 | 6 | 1,0 | 2 176 | 110 |

STRUCTURE DES ÉCOLES PRIMAIRES - ENSEIGNEMENT PUBLIC
ANNÉE SCOLAIRE 2007

| PROVINCE SUD | PRÉ-ÉLÉMENTAIRE | | | | | | | | ÉLÉMENTAIRE | | | | | | | | ENSEIGN. SPÉCIAL. | | TOTAL GÉNÉRAL | | | | | | |
|--------------|-------------------------------|------------|-------------|------------|-------------|------------|-------------|------------|-------------|------------|-------------|------------|-------------|------------|-------------|------------|-------------------|------------|---------------|--------------|-------------|-----------|------------|--------------|------------|
| | PETITS | | MOYENS | | GRANDS | | TOTAL | | C.P. | | C.E.1 | | C.E.2 | | C.M.1 | | C.M.2 | | TOTAL | | EFF. | CLAS. | EFF. | CLAS. | |
| | EFF. | CLAS. | EFF. | CLAS. | EFF. | CLAS. | EFF. | CLAS. | EFF. | CLAS. | EFF. | CLAS. | EFF. | CLAS. | EFF. | CLAS. | EFF. | CLAS. | | | | | | | |
| I | COMMUNE DE BOULOUPARIS | | | | | | | | | | | | | | | | | | | | | | | | |
| | Daniel MATHIEU | 33 | 1,5 | 34 | 1,5 | 45 | 2,0 | 112 | 5,0 | 52 | 3,0 | 46 | 2,0 | 32 | 1,5 | 42 | 1,9 | 39 | 1,6 | 211 | 10,0 | | | 323 | 15 |
| | Maternelle de NASSIRAH | 10 | 0,5 | 11 | 0,5 | | | 21 | 1,0 | | | | | | | | | | | | | | | 21 | 1 |
| | TOTAL | 43 | 2,0 | 45 | 2,0 | 45 | 2,0 | 133 | 6,0 | 52 | 3,0 | 46 | 2,0 | 32 | 1,5 | 42 | 1,9 | 39 | 1,6 | 211 | 10,0 | | | 344 | 16 |
| E | COMMUNE DE BOURAIL | | | | | | | | | | | | | | | | | | | | | | | | |
| | Louise MICHEL | | | | | | | | | | | | | 61 | 3,0 | 58 | 2,5 | 54 | 2,5 | 173 | 8,0 | 6 | 1,0 | 179 | 9 |
| | LES LYS D'EAU | 38 | 1,4 | 45 | 1,6 | 47 | 2,0 | 130 | 5,0 | 50 | 3,0 | 63 | 3,0 | | | | | | | 113 | 6,0 | | | 243 | 11 |
| P | Maternelle de BOUIROU | 7 | 0,3 | 4 | 0,2 | 10 | 0,5 | 21 | 1,0 | | | | | | | | | | | | | | | 21 | 1 |
| | Maternelle de POTHÉ | 12 | 0,4 | 9 | 0,3 | 8 | 0,3 | 29 | 1,0 | | | | | | | | | | | | | | | 29 | 1 |
| | TOTAL | 57 | 2,1 | 58 | 2,1 | 65 | 2,8 | 180 | 7,0 | 50 | 3,0 | 63 | 3,0 | 61 | 3,0 | 58 | 2,5 | 54 | 2,5 | 286 | 14,0 | 6 | 1,0 | 472 | 22 |
| 6 | COMMUNE DE LA FOA | | | | | | | | | | | | | | | | | | | | | | | | |
| | Yvonne LACOURT | | | | | | | | | 44 | 2,0 | 50 | 2,0 | 47 | 2,0 | 57 | 3,0 | 66 | 3,0 | 264 | 12,0 | 6 | 1,0 | 270 | 13 |
| | Maternelle de COINDÉ | | | 4 | 0,7 | 2 | 0,3 | 6 | 1,0 | | | | | | | | | | | | | | | 6 | 1 |
| S | Maternelle LES BÉGONIAS | 40 | 1,4 | 47 | 1,6 | 48 | 2,0 | 135 | 5,0 | | | | | | | | | | | | | | | 135 | 5 |
| | TOTAL | 40 | 1,4 | 51 | 2,3 | 50 | 2,3 | 141 | 6,0 | 44 | 2,0 | 50 | 2,0 | 47 | 2,0 | 57 | 3,0 | 66 | 3,0 | 264 | 12,0 | 6 | 1,0 | 411 | 19 |
| | COMMUNE DE MOINDOU | | | | | | | | | | | | | | | | | | | | | | | | |
| U | MOINDOU | 8 | 0,3 | 15 | 0,7 | 10 | 0,6 | 33 | 1,6 | 6 | 0,4 | 11 | 0,6 | 9 | 0,4 | | | | | 26 | 1,4 | | | 59 | 3 |
| | TOTAL | 8 | 0,3 | 15 | 0,7 | 10 | 0,6 | 33 | 1,6 | 6 | 0,4 | 11 | 0,6 | 9 | 0,4 | | | | | 26 | 1,4 | | | 59 | 3 |
| | COMMUNE DE SARRAMÉA | | | | | | | | | | | | | | | | | | | | | | | | |
| D | SARRAMÉA | 6 | 0,3 | 11 | 0,6 | 2 | 0,1 | 19 | 1,0 | 10 | 0,6 | 6 | 0,4 | | | | | | | 16 | 1,0 | | | 35 | 2 |
| | TOTAL | 6 | 0,3 | 11 | 0,6 | 2 | 0,1 | 19 | 1,0 | 10 | 0,6 | 6 | 0,4 | | | | | | | 16 | 1,0 | | | 35 | 2 |
| | COMMUNE DE THIO | | | | | | | | | | | | | | | | | | | | | | | | |
| D | Groupe Scolaire de THIO | 24 | 1,0 | 30 | 1,5 | 30 | 1,5 | 84 | 4,0 | 38 | 2,0 | 33 | 2,0 | 52 | 2,0 | 32 | 1,6 | 28 | 1,4 | 183 | 9,0 | | | 267 | 13 |
| | Maternelle GRAND BORENDY | 2 | 0,1 | 7 | 0,4 | 5 | 0,5 | 14 | 1,0 | | | | | | | | | | | | | | | 14 | 1 |
| | Maternelle de KOUARÉ | 5 | 0,6 | | | 3 | 0,4 | 8 | 1,0 | | | | | | | | | | | | | | | 8 | 1 |
| | TOTAL | 31 | 1,7 | 37 | 1,9 | 38 | 2,4 | 106 | 6,0 | 38 | 2,0 | 33 | 2,0 | 52 | 2,0 | 32 | 1,6 | 28 | 1,4 | 183 | 9,0 | | | 289 | 15 |
| | TOTAL SUD | 185 | 7,8 | 217 | 9,6 | 210 | 10,2 | 612 | 27,6 | 200 | 11,0 | 209 | 10,0 | 201 | 8,9 | 189 | 9,0 | 187 | 8,5 | 986 | 47,4 | 12 | 2,0 | 1 610 | 77 |
| | TOTAL IEP 6 | 281 | 12,4 | 333 | 15,3 | 337 | 16,9 | 951 | 44,6 | 329 | 19,0 | 340 | 18,0 | 320 | 14,4 | 298 | 14,0 | 295 | 14,0 | 1 582 | 79,4 | 12 | 2,0 | 2 545 | 126 |

STRUCTURE DES ÉCOLES PRIMAIRES - ENSEIGNEMENT PUBLIC
ANNÉE SCOLAIRE 2007

| PROVINCE NORD | | PRÉ-ÉLÉMENTAIRE | | | | | | | | ÉLÉMENTAIRE | | | | | | | | | | ENSEIGN. SPÉCIAL. | | TOTAL GÉNÉRAL | | | |
|---------------|--------------------|-----------------|-------------|------------|-------------|------------|-------------|------------|-------------|-------------|-------------|------------|-------------|------------|-------------|------------|-------------|------------|-------------|-------------------|-------------|---------------|------------|--------------|------------|
| | | PETITS | | MOYENS | | GRANDS | | TOTAL | | C.P. | | C.E.1 | | C.E.2 | | C.M.1 | | C.M.2 | | TOTAL | | EFF. | CLAS. | EFF. | CLAS. |
| | | EFF. | CLAS. | EFF. | CLAS. | EFF. | CLAS. | EFF. | CLAS. | EFF. | CLAS. | EFF. | CLAS. | EFF. | CLAS. | EFF. | CLAS. | EFF. | CLAS. | | | | | | |
| I E P | COMMUNE DE CANALA | | | | | | | | | | | | | | | | | | | | | | | | |
| | CANALA | 17 | 1,0 | 20 | 1,0 | 20 | 1,0 | 57 | 3,0 | 22 | 1,0 | 21 | 1,0 | 26 | 1,2 | 17 | 0,8 | 33 | 2,0 | 119 | 6,0 | | | 176 | 9 |
| | NAKÉTY | 12 | 0,5 | 15 | 0,5 | 14 | 1,0 | 41 | 2,0 | 17 | 1,0 | 19 | 1,0 | 13 | 0,7 | 15 | 0,8 | 10 | 0,5 | 74 | 4,0 | | | 115 | 6 |
| | TOTAL | 29 | 1,5 | 35 | 1,5 | 34 | 2,0 | 98 | 5,0 | 39 | 2,0 | 40 | 2,0 | 39 | 1,9 | 32 | 1,6 | 43 | 2,5 | 193 | 10,0 | | | 291 | 15 |
| 6 | COMMUNE DE POYA | | | | | | | | | | | | | | | | | | | | | | | | |
| | Antoine GRISCELLI | 23 | 1,0 | 25 | 1,0 | 31 | 1,0 | 79 | 3,0 | 29 | 2,0 | 29 | 2,0 | 20 | 1,0 | 26 | 1,0 | 22 | 1,0 | 126 | 7,0 | | | 205 | 10 |
| | GOHAPIN | 5 | 0,3 | 10 | 0,7 | 12 | 1,0 | 27 | 2,0 | 7 | 0,4 | 11 | 0,6 | | | | | | | 18 | 1,0 | | | 45 | 3 |
| N O R | Marcel CARLIER | 8 | 0,4 | 10 | 0,6 | 16 | 1,0 | 34 | 2,0 | 12 | 1,0 | 12 | 1,0 | 19 | 1,0 | 18 | 1,0 | 21 | 1,0 | 82 | 5,0 | | | 116 | 7 |
| | MONTFAOUÉ | 6 | 0,4 | 7 | 0,5 | 2 | 0,1 | 15 | 1,0 | 7 | 0,6 | 4 | 0,4 | | | | | | | 11 | 1,0 | | | 26 | 2 |
| | TOTAL | 42 | 2,1 | 52 | 2,8 | 61 | 3,1 | 155 | 8,0 | 55 | 4,0 | 56 | 4,0 | 39 | 2,0 | 44 | 2,0 | 43 | 2,0 | 237 | 14,0 | | | 392 | 22 |
| D | COMMUNE DE KOUAOUA | | | | | | | | | | | | | | | | | | | | | | | | |
| | KOUAOUA | 25 | 1,0 | 29 | 1,4 | 32 | 1,6 | 86 | 4,0 | 35 | 2,0 | 35 | 2,0 | 41 | 1,6 | 33 | 1,4 | 22 | 1,0 | 166 | 8,0 | | | 252 | 12 |
| | TOTAL | 25 | 1,0 | 29 | 1,4 | 32 | 1,6 | 86 | 4,0 | 35 | 2,0 | 35 | 2,0 | 41 | 1,6 | 33 | 1,4 | 22 | 1,0 | 166 | 8,0 | | | 252 | 12 |
| | TOTAL NORD | 96 | 4,6 | 116 | 5,7 | 127 | 6,7 | 339 | 17,0 | 129 | 8,0 | 131 | 8,0 | 119 | 5,5 | 109 | 5,0 | 108 | 5,5 | 596 | 32,0 | | | 935 | 49 |
| | TOTAL IEP 6 | 281 | 12,4 | 333 | 15,3 | 337 | 16,9 | 951 | 44,6 | 329 | 19,0 | 340 | 18,0 | 320 | 14,4 | 298 | 14,0 | 295 | 14,0 | 1 582 | 79,4 | 12 | 2,0 | 2 545 | 126 |

STRUCTURE DES ÉCOLES PRIMAIRES - ENSEIGNEMENT PUBLIC
ANNÉE SCOLAIRE 2007

| PROVINCE DES ÎLES LOYAUTÉ | PRÉ-ÉLÉMENTAIRE | | | | | | | | ÉLÉMENTAIRE | | | | | | | | | | ENSEIGN. SPÉCIAL. | | TOTAL GÉNÉRAL | | | | |
|------------------------------|-----------------|-------------|------------|------------|------------|------------|------------|-------------|-------------|------------|------------|------------|------------|------------|------------|------------|------------|------------|-------------------|-------------|---------------|------------|--------------|-------------|--|
| | PETITS | | MOYENS | | GRANDS | | TOTAL | | C.P. | | C.E.1 | | C.E.2 | | C.M.1 | | C.M.2 | | TOTAL | | EFF. | CLAS. | EFF. | CLAS. | |
| | EFF. | CLAS. | EFF. | CLAS. | EFF. | CLAS. | EFF. | CLAS. | EFF. | CLAS. | EFF. | CLAS. | EFF. | CLAS. | EFF. | CLAS. | EFF. | CLAS. | | | | | | | |
| COMMUNE DE LIFOU | | | | | | | | | | | | | | | | | | | | | | | | | |
| CHÉPÉNÉHÉ | | | | | | | | | 13 | 1,0 | 23 | 1,0 | 21 | 1,0 | 23 | 2,0 | 15 | 1,0 | 95 | 6,0 | | | 95 | 6,0 | |
| DUEULU | | | | | | | | | | | | | 12 | 1,0 | 10 | 0,6 | 8 | 0,4 | 30 | 2,0 | | | 30 | 2,0 | |
| HAPÉTRA | 9 | 0,5 | 3 | 0,2 | 4 | 0,3 | 16 | 1,0 | 13 | 0,6 | 8 | 0,4 | | | | | | 21 | 1,0 | | | 37 | 2,0 | | |
| HMÉLECK | | | | | | | | | 15 | 1,0 | 16 | 1,0 | 17 | 0,7 | 12 | 0,5 | 21 | 0,8 | 81 | 4,0 | | | 81 | 4,0 | |
| I LUÉCILLA | 16 | 0,6 | 17 | 0,8 | 14 | 0,6 | 47 | 2,0 | 13 | 1,0 | 12 | 1,0 | 19 | 1,0 | 14 | 0,6 | 9 | 0,4 | 67 | 4,0 | | | 114 | 6,0 | |
| LUENGÖNI | | | | | | | | | 8 | 0,4 | 12 | 0,6 | 21 | 1,0 | 15 | 1,0 | 16 | 1,0 | 72 | 4,0 | | | 72 | 4,0 | |
| Henri BOULA (Mou) | | | | | | | | | 15 | 1,0 | 13 | 1,0 | 15 | 1,0 | 14 | 0,6 | 10 | 0,4 | 67 | 4,0 | | | 67 | 4,0 | |
| E ESPÉRANCE DE TIGA | 8 | 0,8 | 2 | 0,2 | 3 | 0,2 | 13 | 1,2 | 4 | 0,4 | 4 | 0,4 | 6 | 0,7 | 3 | 0,3 | | | 17 | 1,8 | | | 30 | 3,0 | |
| PASSIAS-TINGETING | 4 | 0,2 | 6 | 0,4 | 6 | 0,4 | 16 | 1,0 | 6 | 0,5 | 6 | 0,5 | 4 | 0,4 | 4 | 0,4 | 2 | 0,2 | 22 | 2,0 | | | 38 | 3,0 | |
| TRAPUT | | | | | | | | | 14 | 1,0 | 12 | 1,0 | 6 | 0,3 | 10 | 0,4 | 7 | 0,3 | 49 | 3,0 | | | 49 | 3,0 | |
| P WÉ | | | | | | | | | 31 | 2,0 | 28 | 2,0 | 39 | 2,0 | 29 | 2,0 | 34 | 2,0 | 161 | 10,0 | 8 | 1,0 | 169 | 11,0 | |
| HNACAÔM | | | | | | | | | 7 | 0,5 | 8 | 0,5 | 8 | 0,6 | 3 | 0,2 | 3 | 0,2 | 29 | 2,0 | | | 29 | 2,0 | |
| 7 Maternelle de CHÉPÉNÉHÉ | 6 | 0,7 | 8 | 0,8 | 5 | 0,5 | 19 | 2,0 | | | | | | | | | | | | | | | 19 | 2,0 | |
| Maternelle de DUEULU | 4 | 0,3 | 4 | 0,3 | 4 | 0,4 | 12 | 1,0 | | | | | | | | | | | | | | | 12 | 1,0 | |
| Maternelle HMÉLECK | 12 | 0,9 | 9 | 0,6 | 7 | 0,5 | 28 | 2,0 | | | | | | | | | | | | | | | 28 | 2,0 | |
| Maternelle de HNADRO | 3 | 0,3 | 3 | 0,3 | 3 | 0,4 | 9 | 1,0 | | | | | | | | | | | | | | | 9 | 1,0 | |
| Maternelle de HNAEU | 15 | 0,8 | 6 | 0,3 | 18 | 0,9 | 39 | 2,0 | | | | | | | | | | | | | | | 39 | 2,0 | |
| Maternelle de HNANÉMUAEÏTRA | 8 | 0,4 | 6 | 0,3 | 7 | 0,3 | 21 | 1,0 | | | | | | | | | | | | | | | 21 | 1,0 | |
| Maternelle de DOZIP | 17 | 0,7 | 15 | 0,7 | 14 | 0,6 | 46 | 2,0 | | | | | | | | | | | | | | | 46 | 2,0 | |
| Maternelle de KIRINATA | 2 | 0,2 | 3 | 0,3 | 6 | 0,5 | 11 | 1,0 | | | | | | | | | | | | | | | 11 | 1,0 | |
| Maternelle Henri BOULA (Mou) | 12 | 0,8 | 8 | 0,4 | 12 | 0,8 | 32 | 2,0 | | | | | | | | | | | | | | | 32 | 2,0 | |
| Maternelle de QANONO | 17 | 1,0 | 10 | 0,6 | 8 | 0,4 | 35 | 2,0 | | | | | | | | | | | | | | | 35 | 2,0 | |
| Maternelle de SILOAM | 10 | 0,8 | 5 | 0,4 | 9 | 0,8 | 24 | 2,0 | | | | | | | | | | | | | | | 24 | 2,0 | |
| Maternelle THUAHAÏK | 1 | 0,2 | 4 | 0,6 | 1 | 0,2 | 6 | 1,0 | | | | | | | | | | | | | | | 6 | 1,0 | |
| Maternelle de HNASSÉ | 15 | 1,0 | 14 | 0,7 | 31 | 1,3 | 60 | 3,0 | | | | | | | | | | | | | | | 60 | 3,0 | |
| TOTAL LIFOU | 159 | 10,2 | 123 | 7,9 | 152 | 9,1 | 434 | 27,2 | 139 | 9,4 | 142 | 9,4 | 168 | 9,7 | 137 | 8,6 | 125 | 6,7 | 711 | 43,8 | 8 | 1,0 | 1 153 | 72,0 | |

STRUCTURE DES ÉCOLES PRIMAIRES - ENSEIGNEMENT PUBLIC
ANNÉE SCOLAIRE 2007

| PROVINCE DES ÎLES LOYAUTÉ | PRÉ-ÉLÉMENTAIRE | | | | | | | | ÉLÉMENTAIRE | | | | | | | | ENSEIGN. SPÉCIAL. | | TOTAL GÉNÉRAL | | | | | | |
|---------------------------|-----------------|-------------|------------|-------------|------------|-------------|------------|-------------|-------------|-------------|------------|-------------|------------|-------------|------------|-------------|-------------------|-------------|---------------|-------------|-----------|------------|-------------|--------------|--|
| | PETITS | | MOYENS | | GRANDS | | TOTAL | | C.P. | | C.E.1 | | C.E.2 | | C.M.1 | | C.M.2 | | TOTAL | | EFF. | CLAS. | EFF. | CLAS. | |
| | EFF. | CLAS. | EFF. | CLAS. | EFF. | CLAS. | EFF. | CLAS. | EFF. | CLAS. | EFF. | CLAS. | EFF. | CLAS. | EFF. | CLAS. | EFF. | CLAS. | | | | | | | |
| COMMUNE DE MARÉ | | | | | | | | | | | | | | | | | | | | | | | | | |
| I ATHA | | | | | | | | | 16 | 1,0 | 16 | 1,0 | 15 | 1,0 | 17 | 1,0 | 18 | 1,0 | 82 | 5,0 | | | 82 | 5,0 | |
| CENGÉITÉ | | | | | | | | | 15 | 1,0 | 12 | 0,6 | 8 | 0,4 | 10 | 0,4 | 13 | 0,6 | 58 | 3,0 | | | 58 | 3,0 | |
| HNAWAYATCH | | | | | | | | | | | | | 17 | 1,0 | 22 | 1,0 | | | 39 | 2,0 | | | 39 | 2,0 | |
| MÉBUET | | | | | | | | | | | | | 22 | 1,0 | 18 | 1,0 | | | 40 | 2,0 | | | 40 | 2,0 | |
| NÉCÉ | | | | | | | | | 21 | 1,4 | 24 | 1,6 | | | | | | | 45 | 3,0 | | | 45 | 3,0 | |
| PADAWA | | | | | | | | | | | | | | | | | 20 | 1,0 | 20 | 1,0 | | | 20 | 1,0 | |
| PATHO | | | | | | | | | 16 | 1,0 | | | 18 | 1,0 | 13 | 1,0 | 16 | 1,0 | 63 | 4,0 | | | 63 | 4,0 | |
| E PÉNÉLO | | | | | | | | | | | 14 | 1,0 | | | | | | | 14 | 1,0 | | | 14 | 1,0 | |
| TADINE | | | | | | | | | 17 | 1,0 | 16 | 1,0 | 11 | 1,0 | 18 | 1,0 | 17 | 1,0 | 79 | 5,0 | 5 | 1,0 | 84 | 6,0 | |
| TUHO | 11 | 0,7 | 5 | 0,3 | 13 | 1,0 | 29 | 2,0 | 18 | 1,0 | 10 | 0,6 | 8 | 0,4 | | | | | 36 | 2,0 | | | 65 | 4,0 | |
| P WAKUARORY | | | | | | | | | 36 | 2,0 | 29 | 2,0 | | | | | 20 | 1,0 | 85 | 5,0 | | | 85 | 5,0 | |
| Maternelle de ATHA | 12 | 0,7 | 11 | 0,6 | 13 | 0,7 | 36 | 2,0 | | | | | | | | | | | | | | | 36 | 2,0 | |
| Maternelle NÉCÉ | 16 | 1,0 | 17 | 1,0 | 25 | 1,0 | 58 | 3,0 | | | | | | | | | | | | | | | 58 | 3,0 | |
| 7 Maternelle de PATHO | 9 | 0,5 | 8 | 0,5 | 23 | 1,0 | 40 | 2,0 | | | | | | | | | | | | | | | 40 | 2,0 | |
| Maternelle de RÔH | 4 | 0,5 | 3 | 0,3 | 2 | 0,2 | 9 | 1,0 | | | | | | | | | | | | | | | 9 | 1,0 | |
| Maternelle de TAWAINÉDRÉ | 6 | 0,4 | 8 | 0,6 | | | 14 | 1,0 | | | | | | | | | | | | | | | 14 | 1,0 | |
| Maternelle de TADINE | 15 | 0,9 | 9 | 0,5 | 10 | 0,6 | 34 | 2,0 | | | | | | | | | | | | | | | 34 | 2,0 | |
| Maternelle de TĒNANÉ | 11 | 0,6 | 8 | 0,4 | | | 19 | 1,0 | | | | | | | | | | | | | | | 19 | 1,0 | |
| Maternelle de WABAO | 20 | 1,0 | 15 | 1,0 | 21 | 1,0 | 56 | 3,0 | | | | | | | | | | | | | | | 56 | 3,0 | |
| Maternelle de WAKUARORY | 14 | 1,0 | 16 | 0,9 | 22 | 1,1 | 52 | 3,0 | | | | | | | | | | | | | | | 52 | 3,0 | |
| TOTAL | 118 | 7,3 | 100 | 6,1 | 129 | 6,6 | 347 | 20,0 | 139 | 8,4 | 121 | 7,8 | 99 | 5,8 | 98 | 5,4 | 104 | 5,6 | 561 | 33,0 | 5 | 1,0 | 913 | 54,0 | |
| COMMUNE D'OUVÉA | | | | | | | | | | | | | | | | | | | | | | | | | |
| FAYAOUÉ | 10 | 1,0 | 4 | 0,2 | 12 | 0,8 | 26 | 2,0 | 19 | 1,0 | 19 | 1,0 | 10 | 1,0 | 13 | 1,0 | 17 | 1,0 | 78 | 5,0 | | | 104 | 7,0 | |
| Maternelle de HWADRILLA | 4 | 0,3 | 6 | 0,3 | 5 | 0,4 | 15 | 1,0 | | | | | | | | | | | | | | | 15 | 1,0 | |
| Maternelle de WAKATR | 4 | 0,5 | | | 4 | 0,5 | 8 | 1,0 | | | | | | | | | | | | | | | 8 | 1,0 | |
| TOTAL | 18 | 1,8 | 10 | 0,5 | 21 | 1,7 | 49 | 4,0 | 19 | 1,0 | 19 | 1,0 | 10 | 1,0 | 13 | 1,0 | 17 | 1,0 | 78 | 5,0 | | | 127 | 9,0 | |
| TOTAL IEP 7 | 295 | 19,3 | 233 | 14,5 | 302 | 17,4 | 830 | 51,2 | 297 | 18,8 | 282 | 18,2 | 277 | 16,5 | 248 | 15,0 | 246 | 13,3 | 1350 | 81,8 | 13 | 2,0 | 2193 | 135,0 | |

RÉCAPITULATION - ÉCOLES PUBLIQUES

| NOUVELLE-CALÉDONIE | PRÉ-ÉLÉMENTAIRE | | | | | | | | ÉLÉMENTAIRE | | | | | | | | | | | | ENSEIGN. | | TOTAL | |
|----------------------|-----------------|--------------|--------------|--------------|--------------|--------------|--------------|--------------|--------------|--------------|--------------|--------------|--------------|--------------|--------------|--------------|--------------|--------------|---------------|--------------|------------|-------------|---------------|--------------|
| | PETITS | | MOYENS | | GRANDS | | TOTAL | | C.P. | | C.E.1 | | C.E.2 | | C.M.1 | | C.M.2 | | TOTAL | | SPÉCIAL. | | GÉNÉRAL | |
| | EFF. | CLAS. | EFF. | CLAS. | EFF. | CLAS. | EFF. | CLAS. | EFF. | CLAS. | EFF. | CLAS. | EFF. | CLAS. | EFF. | CLAS. | EFF. | CLAS. | EFF. | CLAS. | EFF. | CLAS. | EFF. | CLAS. |
| PROVINCE SUD | 2 144 | 76,6 | 2 293 | 87,7 | 2 465 | 105,1 | 6 902 | 269,4 | 2 757 | 133,4 | 2 752 | 125,9 | 2 495 | 108,6 | 2 538 | 110,3 | 2 465 | 106,5 | 13 007 | 584,6 | 289 | 38,0 | 20 198 | 892 |
| PROVINCE NORD | 484 | 25,3 | 533 | 28,0 | 607 | 31,6 | 1 624 | 84,8 | 665 | 39,5 | 702 | 41,3 | 611 | 29,5 | 615 | 31,0 | 602 | 28,9 | 3 195 | 170,2 | 15 | 2,0 | 4 834 | 257 |
| PROVINCE ÎLES | 295 | 19,3 | 233 | 14,5 | 302 | 17,4 | 830 | 51,2 | 297 | 18,8 | 282 | 18,2 | 277 | 16,5 | 248 | 15,0 | 246 | 13,3 | 1 350 | 81,8 | 13 | 2,0 | 2 193 | 135 |
| TOTAL GÉNÉRAL | 2 923 | 121,2 | 3 059 | 130,2 | 3 374 | 154,1 | 9 356 | 405,4 | 3 719 | 191,6 | 3 736 | 185,5 | 3 383 | 154,6 | 3 401 | 156,3 | 3 313 | 148,7 | 17 552 | 836,6 | 317 | 42,0 | 27 225 | 1 284 |

| NOUVELLE-CALÉDONIE | PRÉ-ÉLÉMENTAIRE | | | | | | | | ÉLÉMENTAIRE | | | | | | | | | | | | ENSEIGN. | | TOTAL | |
|----------------------|-----------------|--------------|--------------|--------------|--------------|--------------|--------------|--------------|--------------|--------------|--------------|--------------|--------------|--------------|--------------|--------------|--------------|--------------|---------------|--------------|------------|-------------|---------------|--------------|
| | PETITS | | MOYENS | | GRANDS | | TOTAL | | C.P. | | C.E.1 | | C.E.2 | | C.M.1 | | C.M.2 | | TOTAL | | SPÉCIAL. | | GÉNÉRAL | |
| | EFF. | CLAS. | EFF. | CLAS. | EFF. | CLAS. | EFF. | CLAS. | EFF. | CLAS. | EFF. | CLAS. | EFF. | CLAS. | EFF. | CLAS. | EFF. | CLAS. | EFF. | CLAS. | EFF. | CLAS. | EFF. | CLAS. |
| I.E.P. 1 | 704 | 24,0 | 746 | 27,1 | 811 | 34,4 | 2 261 | 85,5 | 862 | 44,0 | 843 | 41,5 | 684 | 32,1 | 724 | 32,7 | 715 | 32,3 | 3 828 | 182,5 | 135 | 17,0 | 6 224 | 285 |
| I.E.P. 2 | 654 | 22,1 | 639 | 24,8 | 738 | 31,7 | 2 031 | 78,6 | 859 | 38,8 | 897 | 39,0 | 843 | 35,5 | 868 | 35,7 | 834 | 35,4 | 4 301 | 184,4 | 84 | 13,0 | 6 416 | 276 |
| I.E.P. 3 | 601 | 22,7 | 691 | 26,2 | 706 | 28,8 | 1 998 | 77,7 | 836 | 39,6 | 803 | 35,4 | 767 | 32,1 | 757 | 32,9 | 729 | 30,3 | 3 892 | 170,3 | 58 | 6,0 | 5 948 | 254 |
| I.E.P. 4 | 162 | 9,1 | 197 | 10,7 | 214 | 11,6 | 573 | 31,4 | 236 | 15,1 | 246 | 16,1 | 208 | 10,1 | 222 | 12,8 | 229 | 11,5 | 1 141 | 65,6 | 9 | 1,0 | 1 723 | 98 |
| I.E.P. 5 | 226 | 11,6 | 220 | 11,6 | 266 | 13,3 | 712 | 36,4 | 300 | 16,4 | 325 | 17,2 | 284 | 13,9 | 284 | 13,2 | 265 | 11,9 | 1 458 | 72,6 | 6 | 1,0 | 2 176 | 110 |
| I.E.P. 6 | 281 | 12,4 | 333 | 15,3 | 337 | 16,9 | 951 | 44,6 | 329 | 19,0 | 340 | 18,0 | 320 | 14,4 | 298 | 14,0 | 295 | 14,0 | 1 582 | 79,4 | 12 | 2,0 | 2 545 | 126 |
| I.E.P. 7 | 295 | 19,3 | 233 | 14,5 | 302 | 17,4 | 830 | 51,2 | 297 | 18,8 | 282 | 18,2 | 277 | 16,5 | 248 | 15,0 | 246 | 13,3 | 1 350 | 81,8 | 13 | 2,0 | 2 193 | 135 |
| TOTAL GÉNÉRAL | 2 923 | 121,2 | 3 059 | 130,2 | 3 374 | 154,1 | 9 356 | 405,4 | 3 719 | 191,6 | 3 736 | 185,5 | 3 383 | 154,6 | 3 401 | 156,3 | 3 313 | 148,7 | 17 552 | 836,6 | 317 | 42,0 | 27 225 | 1 284 |

| | PRÉ-ÉLÉMENTAIRE | | | | | | | | ÉLÉMENTAIRE | | | | | | | | | | | | ENSEIGN. | | TOTAL | |
|--|-----------------|-------|--------|-------|--------|-------|-------|-------|-------------|-------|-------|-------|-------|-------|-------|-------|-------|-------|--------|-------|----------|-------|---------|-------|
| | PETITS | | MOYENS | | GRANDS | | TOTAL | | C.P. | | C.E.1 | | C.E.2 | | C.M.1 | | C.M.2 | | TOTAL | | SPÉCIAL. | | GÉNÉRAL | |
| | EFF. | CLAS. | EFF. | CLAS. | EFF. | CLAS. | EFF. | CLAS. | EFF. | CLAS. | EFF. | CLAS. | EFF. | CLAS. | EFF. | CLAS. | EFF. | CLAS. | EFF. | CLAS. | EFF. | CLAS. | EFF. | CLAS. |
| NOUMÉA | 1 160 | 39,4 | 1 181 | 43,8 | 1 323 | 56,4 | 3 664 | 139,6 | 1 556 | 71,8 | 1 566 | 69,0 | 1 379 | 58,0 | 1 464 | 60,3 | 1 372 | 58,3 | 7 337 | 317,4 | 171 | 24,0 | 11 172 | 481 |
| GRAND NOUMÉA (Nouméa + Dumbéa + Mont-Dore + Païta) | 1 945 | 68,1 | 2 062 | 77,4 | 2 242 | 94,3 | 6 249 | 239,8 | 2 536 | 121,4 | 2 525 | 114,9 | 2 273 | 98,7 | 2 330 | 100,3 | 2 261 | 97,0 | 11 925 | 532,2 | 277 | 36,0 | 18 451 | 808 |

| EFFECTIFS EN MATERNELLES AUTONOMES | |
|---|-------|
| PROVINCE SUD | 4 295 |
| PROVINCE NORD | 512 |
| PROVINCE ÎLES | 683 |
| TOTAL GÉNÉRAL | 5 490 |

| EFFECTIFS EN MATERNELLES AUTONOMES | |
|---|-------|
| I.E.P. 1 | 1 555 |
| I.E.P. 2 | 1 321 |
| I.E.P. 3 | 1 185 |
| I.E.P. 4 | 217 |
| I.E.P. 5 | 295 |
| I.E.P. 6 | 234 |
| I.E.P. 7 | 683 |
| TOTAL GÉNÉRAL | 5 490 |

DÉNOMBREMENT DES ÉCOLES PUBLIQUES

| NOUVELLE-CALÉDONIE | A | B | C | D | E | F | G | H | I | J |
|--------------------|-----|-----|----|----|----|---|-----|----|----|----|
| PROVINCE SUD | 37 | 68 | 44 | 28 | 6 | | 33 | 62 | 4 | 6 |
| PROVINCE NORD | 10 | 36 | 32 | 2 | 5 | 2 | 9 | 21 | 1 | 15 |
| PROVINCE ILES | 24 | 24 | 6 | 2 | 10 | 2 | 21 | 13 | 3 | 11 |
| TOTAL GÉNÉRAL | 71 | 128 | 82 | 32 | 21 | 4 | 63 | 96 | 8 | 32 |
| | 199 | | | | 25 | | 159 | | 40 | |

| NOUVELLE-CALÉDONIE | A | B | C | D | E | F | G | H | I | J |
|--------------------|-----|-----|----|----|----|---|-----|----|----|----|
| I.E.P. 1 | 11 | 20 | 11 | 11 | | | 11 | 20 | | |
| I.E.P. 2 | 10 | 21 | 15 | 10 | | | 9 | 20 | 1 | 1 |
| I.E.P. 3 | 9 | 20 | 13 | 5 | | | 9 | 19 | | 1 |
| I.E.P. 4 | 5 | 14 | 12 | 1 | 2 | | 5 | 9 | | 5 |
| I.E.P. 5 | 5 | 15 | 13 | 1 | 3 | 2 | 4 | 7 | 1 | 8 |
| I.E.P. 6 | 7 | 14 | 12 | 2 | 6 | | 4 | 8 | 3 | 6 |
| I.E.P. 7 | 24 | 24 | 6 | 2 | 10 | 2 | 21 | 13 | 3 | 11 |
| TOTAL GÉNÉRAL | 71 | 128 | 82 | 32 | 21 | 4 | 63 | 96 | 8 | 32 |
| | 199 | | | | 25 | | 159 | | 40 | |

A : Écoles maternelles autonomes.

B : Écoles primaires.

C : Écoles primaires avec cycle pré-élémentaire intégré (comptabilisées dans "B").

D : Écoles primaires avec enseignement spécial (comptabilisées dans "B").

E : Écoles maternelles autonomes à classe unique (comptabilisées dans "A").

F : Écoles primaires à classe unique (comptabilisées dans "B").

G : Écoles maternelles autonomes à cycle complet (comptabilisées dans "A").

H : Écoles primaires à cycle complet (comptabilisées dans "B").

I : Écoles maternelles autonomes à cycle incomplet (comptabilisées dans "A").

J : Écoles primaires à cycle incomplet (comptabilisées dans "B").

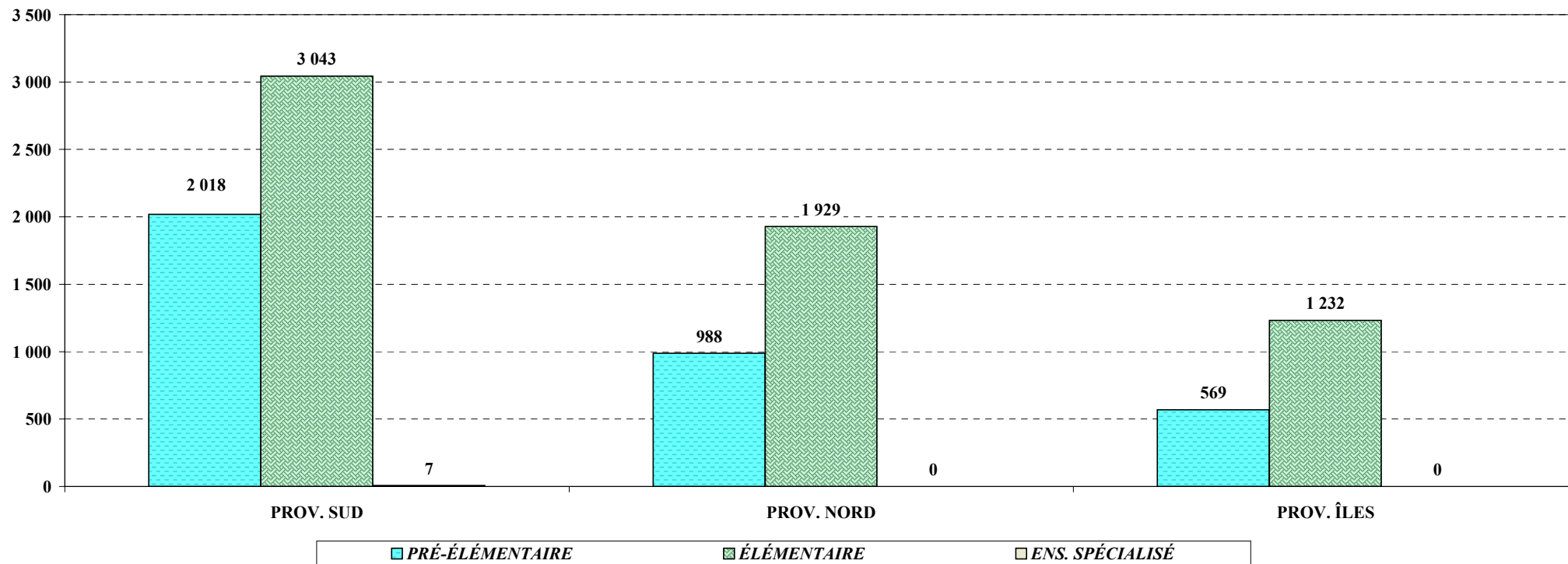
ENSEIGNEMENT PRIVÉ



- ENSEIGNEMENT DU PREMIER DEGRÉ - ANNÉE SCOLAIRE 2007 -

RÉCAPITULATIF PAR PROVINCE DES ÉTABLISSEMENTS PRIVÉS SOUS CONTRAT ET HORS CONTRAT

| PROVINCES | PRÉ-ÉLÉMENTAIRE | | | | | | | | ÉLÉMENTAIRE | | | | | | | | | | ENSEIG. SPÉCIAL. | | TOTAL GÉNÉRAL | | | |
|---------------------------|-----------------|-------------|--------------|-------------|--------------|-------------|--------------|--------------|--------------|-------------|--------------|-------------|--------------|-------------|--------------|-------------|--------------|-------------|------------------|--------------|---------------|------------|--------------|------------|
| | PETITS | | MOYENS | | GRANDS | | TOTAL | | CP | | CE1 | | CE2 | | CM1 | | CM2 | | TOTAL | | Eff. | Clas. | Eff. | Clas. |
| | Eff. | Clas. | Eff. | Clas. | Eff. | Clas. | Eff. | Clas. | Eff. | Clas. | Eff. | Clas. | Eff. | Clas. | Eff. | Clas. | Eff. | Clas. | | | | | | |
| PROVINCE SUD | 796 | 30,2 | 620 | 23,9 | 602 | 25,4 | 2 018 | 79,5 | 617 | 28,7 | 665 | 30,1 | 601 | 26,4 | 592 | 26,0 | 568 | 24,3 | 3 043 | 135,5 | 7 | 1,0 | 5 068 | 216 |
| PROVINCE NORD | 330 | 16,5 | 324 | 17,3 | 334 | 17,9 | 988 | 51,7 | 414 | 23,2 | 402 | 23,2 | 384 | 19,0 | 351 | 18,7 | 378 | 19,2 | 1 929 | 103,3 | 0 | 0,0 | 2 917 | 155 |
| PROVINCE ÎLES | 194 | 11,1 | 156 | 8,8 | 219 | 12,6 | 569 | 32,5 | 261 | 14,3 | 251 | 12,8 | 212 | 11,5 | 237 | 11,5 | 271 | 13,4 | 1 232 | 63,5 | 0 | 0,0 | 1 801 | 96 |
| NOUVELLE-CALÉDONIE | 1 320 | 57,8 | 1 100 | 50,0 | 1 155 | 55,9 | 3 575 | 163,7 | 1 292 | 66,2 | 1 318 | 66,1 | 1 197 | 56,9 | 1 180 | 56,2 | 1 217 | 56,9 | 6 204 | 302,3 | 7 | 1,0 | 9 786 | 467 |



STRUCTURE DES ÉCOLES PRIMAIRES - ENSEIGNEMENT PRIVÉ SOUS CONTRAT
ANNÉE SCOLAIRE 2007

| A.S.É.É. | PRÉ-ÉLÉMENTAIRE | | | | | | | | ÉLÉMENTAIRE | | | | | | | | ENSEIGN. SPÉCIAL. | | TOTAL GÉNÉRAL | | | | | | |
|----------|------------------------------|------------|------------|------------|------------|------------|------------|------------|-------------|------------|------------|------------|------------|------------|------------|------------|-------------------|------------|---------------|-------------|------------|-------|------------|-----------|----------|
| | PETITS | | MOYENS | | GRANDS | | TOTAL | | C.P. | | C.E.1 | | C.E.2 | | C.M.1 | | C.M.2 | | TOTAL | | EFF. | CLAS. | EFF. | CLAS. | |
| | EFF. | CLAS. | EFF. | CLAS. | EFF. | CLAS. | EFF. | CLAS. | EFF. | CLAS. | EFF. | CLAS. | EFF. | CLAS. | EFF. | CLAS. | EFF. | CLAS. | | | | | | | |
| N | COMMUNE DE CANALA | | | | | | | | | | | | | | | | | | | | | | | | |
| | | 3 | 0,2 | 5 | 0,3 | 11 | 0,5 | 19 | 1,0 | 5 | 0,4 | 9 | 0,6 | 8 | 0,4 | 6 | 0,2 | 8 | 0,4 | 36 | 2,0 | | | 55 | 3 |
| | | 4 | 0,3 | 6 | 0,4 | 5 | 0,3 | 15 | 1,0 | | | | | | | | | | | | | | | 15 | 1 |
| | | 7 | 0,5 | 11 | 0,7 | 16 | 0,8 | 34 | 2,0 | 5 | 0,4 | 9 | 0,6 | 8 | 0,4 | 6 | 0,2 | 8 | 0,4 | 36 | 2,0 | | | 70 | 4 |
| N | COMMUNE DE HOUAÏLOU | | | | | | | | | | | | | | | | | | | | | | | | |
| | | | | | | | | | | | 2 | 0,1 | 5 | 0,3 | 11 | 0,6 | 14 | 1,0 | 32 | 2,0 | | | 32 | 2 | |
| | | | | | | | | | | | 2 | 0,1 | 5 | 0,3 | 11 | 0,6 | 14 | 1,0 | 32 | 2,0 | | | 32 | 2 | |
| O | COMMUNE DE KALA-GOMEN | | | | | | | | | | | | | | | | | | | | | | | | |
| | | 12 | 0,8 | 8 | 0,7 | 6 | 0,5 | 26 | 2,0 | 17 | 1,0 | 9 | 0,5 | 10 | 0,5 | 17 | 1,0 | 18 | 1,0 | 71 | 4,0 | | | 97 | 6 |
| | | 12 | 0,8 | 8 | 0,7 | 6 | 0,5 | 26 | 2,0 | 17 | 1,0 | 9 | 0,5 | 10 | 0,5 | 17 | 1,0 | 18 | 1,0 | 71 | 4,0 | | | 97 | 6 |
| R | COMMUNE DE KONÉ | | | | | | | | | | | | | | | | | | | | | | | | |
| | | 2 | 0,2 | 4 | 0,3 | 6 | 0,5 | 12 | 1,0 | 6 | 0,4 | 8 | 0,6 | 5 | 0,4 | 3 | 0,2 | 6 | 0,4 | 28 | 2,0 | | | 40 | 3 |
| | | 2 | 0,2 | 4 | 0,3 | 6 | 0,5 | 12 | 1,0 | 6 | 0,4 | 8 | 0,6 | 5 | 0,4 | 3 | 0,2 | 6 | 0,4 | 28 | 2,0 | | | 40 | 3 |
| D | COMMUNE DE POINDIMIÉ | | | | | | | | | | | | | | | | | | | | | | | | |
| | | 3 | 0,2 | 5 | 0,4 | 5 | 0,4 | 13 | 1,0 | 7 | 0,7 | 3 | 0,3 | | | | | | | 10 | 1,0 | | | 23 | 2 |
| | | 3 | 0,2 | 5 | 0,4 | 5 | 0,4 | 13 | 1,0 | 7 | 0,7 | 3 | 0,3 | | | | | | | 10 | 1,0 | | | 23 | 2 |
| D | COMMUNE DE POUÉBO | | | | | | | | | | | | | | | | | | | | | | | | |
| | | | | | 5 | 0,2 | 5 | 0,2 | 9 | 0,4 | 7 | 0,4 | 6 | 0,5 | 4 | 0,3 | 3 | 0,2 | 29 | 1,8 | | | 34 | 2 | |
| | | | | | 5 | 0,2 | 5 | 0,2 | 9 | 0,4 | 7 | 0,4 | 6 | 0,5 | 4 | 0,3 | 3 | 0,2 | 29 | 1,8 | | | 34 | 2 | |
| D | COMMUNE DE VOH | | | | | | | | | | | | | | | | | | | | | | | | |
| | | 8 | 0,5 | 6 | 0,4 | 2 | 0,1 | 16 | 1,0 | 3 | 0,3 | 7 | 0,7 | 2 | 0,1 | 6 | 0,5 | 5 | 0,4 | 23 | 2,0 | | | 39 | 3 |
| | | 8 | 0,5 | 6 | 0,4 | 2 | 0,1 | 16 | 1,0 | 3 | 0,3 | 7 | 0,7 | 2 | 0,1 | 6 | 0,5 | 5 | 0,4 | 23 | 2,0 | | | 39 | 3 |
| | 32 | 2,2 | 34 | 2,5 | 40 | 2,5 | 106 | 7,2 | 47 | 3,2 | 45 | 3,2 | 36 | 2,2 | 47 | 2,8 | 54 | 3,4 | 229 | 14,8 | | | 335 | 22 | |

STRUCTURE DES ÉCOLES PRIMAIRES - ENSEIGNEMENT PRIVÉ SOUS CONTRAT
ANNÉE SCOLAIRE 2007

| A.S.É.É. | PRÉ-ÉLÉMENTAIRE | | | | | | | | ÉLÉMENTAIRE | | | | | | | | | | ENSEIGN. SPÉCIAL. | | TOTAL GÉNÉRAL | | | |
|--------------------------|-----------------|------------|-----------|------------|-----------|------------|------------|-------------|-------------|------------|-----------|------------|-----------|------------|------------|------------|------------|------------|-------------------|-------------|---------------|-------|------------|-----------|
| | PETITS | | MOYENS | | GRANDS | | TOTAL | | C.P. | | C.E.1 | | C.E.2 | | C.M.1 | | C.M.2 | | TOTAL | | EFF. | CLAS. | EFF. | CLAS. |
| | EFF. | CLAS. | EFF. | CLAS. | EFF. | CLAS. | EFF. | CLAS. | EFF. | CLAS. | EFF. | CLAS. | EFF. | CLAS. | EFF. | CLAS. | EFF. | CLAS. | | | | | | |
| COMMUNE DE LIFOU | | | | | | | | | | | | | | | | | | | | | | | | |
| HAVILA | | | | | | | | | | | | | | | 17 | 1,0 | 32 | 1,0 | 49 | 2,0 | | | 49 | 2 |
| HNAIZIANOU | | | | | | | | | | | | | | | | | 18 | 1,0 | 18 | 1,0 | | | 18 | 1 |
| HUNÖJ | 10 | 0,6 | 7 | 0,5 | 13 | 0,9 | 30 | 2,0 | 16 | 1,0 | 15 | 1,0 | 13 | 0,5 | 12 | 0,5 | 17 | 1,0 | 73 | 4,0 | | | 103 | 6 |
| JOKIN | 9 | 0,5 | 2 | 0,1 | 7 | 0,4 | 18 | 1,0 | 21 | 0,7 | 11 | 0,3 | 11 | 0,7 | 5 | 0,3 | | | 48 | 2,0 | | | 66 | 3 |
| KÉJÉNY | 3 | 0,2 | 4 | 0,2 | 11 | 0,6 | 18 | 1,0 | 11 | 1,0 | 13 | 1,0 | 11 | 0,7 | 9 | 0,5 | 12 | 0,8 | 56 | 4,0 | | | 74 | 5 |
| WÉDRUMEL | 8 | 0,4 | 5 | 0,2 | 8 | 0,4 | 21 | 1,0 | 11 | 0,6 | 6 | 0,4 | 9 | 0,6 | 8 | 0,4 | | | 34 | 2,0 | | | 55 | 3 |
| THUPÉNÉGUM | 11 | 0,7 | 13 | 0,7 | 12 | 0,6 | 36 | 2,0 | 14 | 1,0 | 17 | 1,0 | 13 | 0,7 | 15 | 0,7 | 13 | 0,6 | 72 | 4,0 | | | 108 | 6 |
| Maternelle de BÉTHANIE | 7 | 0,5 | 8 | 0,5 | 6 | 0,5 | 21 | 1,5 | 10 | 0,5 | | | | | | | | | 10 | 0,5 | | | 31 | 2 |
| Maternelle de MUTCHAWENG | 4 | 0,4 | 2 | 0,1 | 5 | 0,5 | 11 | 1,0 | | | | | | | | | | | | | | | 11 | 1 |
| TOTAL | 52 | 3,3 | 41 | 2,3 | 62 | 3,9 | 155 | 9,5 | 83 | 4,8 | 62 | 3,7 | 57 | 3,2 | 66 | 3,4 | 92 | 4,4 | 360 | 19,5 | | | 515 | 29 |
| COMMUNE DE MARÉ | | | | | | | | | | | | | | | | | | | | | | | | |
| TARÉMEN | | | | | | | | | | | | | 4 | 0,2 | 17 | 0,5 | 10 | 0,3 | 31 | 1,0 | | | 31 | 1 |
| WAKONÉ | 7 | 0,3 | 8 | 0,4 | 7 | 0,3 | 22 | 1,0 | 13 | 0,5 | 14 | 0,5 | 5 | 0,2 | 10 | 0,4 | 11 | 0,4 | 53 | 2,0 | | | 75 | 3 |
| TOTAL | 7 | 0,3 | 8 | 0,4 | 7 | 0,3 | 22 | 1,0 | 13 | 0,5 | 14 | 0,5 | 9 | 0,4 | 27 | 0,9 | 21 | 0,7 | 84 | 3,0 | | | 106 | 4 |
| COMMUNE D'OUVÉA | | | | | | | | | | | | | | | | | | | | | | | | |
| ÉBEN-ÉZA | 9 | 0,6 | 6 | 0,4 | 16 | 1,0 | 31 | 2,0 | 22 | 1,0 | 16 | 1,0 | 14 | 1,0 | 18 | 1,0 | 17 | 1,0 | 87 | 5,0 | | | 118 | 7 |
| Maternelle de BANOUTR | 11 | 0,6 | 6 | 0,4 | | | 17 | 1,0 | | | | | | | | | | | | | | | 17 | 1 |
| TOTAL | 20 | 1,2 | 12 | 0,8 | 16 | 1,0 | 48 | 3,0 | 22 | 1,0 | 16 | 1,0 | 14 | 1,0 | 18 | 1,0 | 17 | 1,0 | 87 | 5,0 | | | 135 | 8 |
| TOTAL ÎLES | 79 | 4,8 | 61 | 3,5 | 85 | 5,2 | 225 | 13,5 | 118 | 6,3 | 92 | 5,2 | 80 | 4,6 | 111 | 5,3 | 130 | 6,1 | 531 | 27,5 | | | 756 | 41 |

STRUCTURE DES ÉCOLES PRIMAIRES - ENSEIGNEMENT PRIVÉ SOUS CONTRAT
ANNÉE SCOLAIRE 2007

| D.D.E.C | PRÉ-ÉLÉMENTAIRE | | | | | | | | ÉLÉMENTAIRE | | | | | | | | | | ENSEIGN. SPÉCIAL. | | TOTAL GÉNÉRAL | | | | |
|----------------------------------|-----------------|-------------|------------|-------------|------------|-------------|--------------|-------------|-------------|-------------|------------|-------------|------------|-------------|------------|-------------|------------|-------------|-------------------|--------------|---------------|------------|--------------|------------|--|
| | PETITS | | MOYENS | | GRANDS | | TOTAL | | C.P. | | C.E.1 | | C.E.2 | | C.M.1 | | C.M.2 | | TOTAL | | EFF. | CLAS. | EFF. | CLAS. | |
| | EFF. | CLAS. | EFF. | CLAS. | EFF. | CLAS. | EFF. | CLAS. | EFF. | CLAS. | EFF. | CLAS. | EFF. | CLAS. | EFF. | CLAS. | EFF. | CLAS. | | | | | | | |
| COMMUNE DE BOURAIL | | | | | | | | | | | | | | | | | | | | | | | | | |
| SAINT-JEAN BOSCO | 5 | 0,3 | 5 | 0,3 | 5 | 0,4 | 15 | 1,0 | 4 | 0,4 | 5 | 0,6 | | | | | | | 9 | 1,0 | | | 24 | 2 | |
| SAINT-JOSEPH | 38 | 1,0 | 39 | 1,2 | 23 | 0,8 | 100 | 3,0 | 45 | 2,0 | 45 | 2,0 | 42 | 2,0 | 40 | 2,0 | 44 | 2,0 | 216 | 10,0 | | | 316 | 13 | |
| TOTAL | 43 | 1,3 | 44 | 1,5 | 28 | 1,2 | 115 | 4,0 | 49 | 2,4 | 50 | 2,6 | 42 | 2,0 | 40 | 2,0 | 44 | 2,0 | 225 | 11,0 | | | 340 | 15 | |
| COMMUNE DE L'ÎLE DES PINS | | | | | | | | | | | | | | | | | | | | | | | | | |
| NOTRE DAME DES ANGES | 42 | 2,0 | 39 | 2,0 | 36 | 2,0 | 117 | 6,0 | 43 | 2,0 | 41 | 2,0 | | | | | | | 84 | 4,0 | | | 201 | 10 | |
| SAINT-JOSEPH | | | | | | | | | | | | | 42 | 2,0 | 53 | 3,0 | 38 | 2,0 | 133 | 7,0 | | | 133 | 7 | |
| TOTAL | 42 | 2,0 | 39 | 2,0 | 36 | 2,0 | 117 | 6,0 | 43 | 2,0 | 41 | 2,0 | 42 | 2,0 | 53 | 3,0 | 38 | 2,0 | 217 | 11,0 | | | 334 | 17 | |
| COMMUNE DE LA FOA | | | | | | | | | | | | | | | | | | | | | | | | | |
| NOTRE DAME | 27 | 1,0 | 25 | 1,5 | 34 | 1,5 | 86 | 4,0 | 39 | 2,0 | 35 | 2,0 | 34 | 2,0 | 40 | 2,0 | 51 | 2,0 | 199 | 10,0 | | | 285 | 14 | |
| TOTAL | 27 | 1,0 | 25 | 1,5 | 34 | 1,5 | 86 | 4,0 | 39 | 2,0 | 35 | 2,0 | 34 | 2,0 | 40 | 2,0 | 51 | 2,0 | 199 | 10,0 | | | 285 | 14 | |
| COMMUNE DU MONT-DORE | | | | | | | | | | | | | | | | | | | | | | | | | |
| SAINT-LOUIS | 18 | 0,6 | 3 | 0,1 | 9 | 0,3 | 30 | 1,0 | 18 | 1,0 | 8 | 0,4 | 11 | 0,6 | 11 | 0,6 | 6 | 0,4 | 54 | 3,0 | | | 84 | 4 | |
| SAINT-JOSEPH DE CLUNY | 75 | 2,8 | 37 | 1,5 | 48 | 1,7 | 160 | 6,0 | 44 | 2,0 | 68 | 3,0 | 36 | 1,5 | 47 | 1,8 | 42 | 1,7 | 237 | 10,0 | | | 397 | 16 | |
| TOTAL | 93 | 3,4 | 40 | 1,6 | 57 | 2,0 | 190 | 7,0 | 62 | 3,0 | 76 | 3,4 | 47 | 2,1 | 58 | 2,4 | 48 | 2,1 | 291 | 13,0 | | | 481 | 20 | |
| COMMUNE DE NOUMÉA | | | | | | | | | | | | | | | | | | | | | | | | | |
| ANNE-MARIE JAVOUHEY | | | 30 | 1,0 | 78 | 4,0 | 108 | 5,0 | 65 | 3,0 | 65 | 3,0 | 58 | 2,0 | 50 | 2,0 | 53 | 2,0 | 291 | 12,0 | | | 399 | 17 | |
| SACRÉ-CŒUR | 65 | 2,0 | 65 | 2,0 | 60 | 2,0 | 190 | 6,0 | 71 | 3,0 | 69 | 3,0 | 77 | 3,0 | 63 | 2,3 | 75 | 2,7 | 355 | 14,0 | | | 545 | 20 | |
| SAINT-JEAN BAPTISTE | 32 | 1,0 | 40 | 1,4 | 44 | 1,6 | 116 | 4,0 | 46 | 2,0 | 44 | 2,0 | 51 | 2,0 | 54 | 2,0 | 48 | 2,0 | 243 | 10,0 | | | 359 | 14 | |
| SAINT-JOSEPH DE CLUNY | | | | | | | | | 94 | 4,0 | 125 | 5,0 | 110 | 4,5 | 89 | 3,5 | 77 | 3,0 | 495 | 20,0 | | | 495 | 20 | |
| Maternelle BON PASTEUR | 129 | 4,0 | 63 | 2,0 | | | 192 | 6,0 | | | | | | | | | | | | | | | 192 | 6 | |
| Maternelle SAINT-JOSEPH DE CLUNY | 151 | 5,0 | 119 | 4,0 | 135 | 6,0 | 405 | 15,0 | | | | | | | | | | | | | | | 405 | 15 | |
| TOTAL | 377 | 12,0 | 317 | 10,4 | 317 | 13,6 | 1 011 | 36,0 | 276 | 12,0 | 303 | 13,0 | 296 | 11,5 | 256 | 9,8 | 253 | 9,7 | 1 384 | 56,0 | | | 2 395 | 92 | |
| COMMUNE DE PAÏTA | | | | | | | | | | | | | | | | | | | | | | | | | |
| LUC AMOURA I | 81 | 3,0 | 61 | 2,0 | 54 | 2,0 | 196 | 7,0 | 65 | 3,0 | 77 | 3,0 | 56 | 3,0 | 68 | 3,0 | 64 | 3,0 | 330 | 15,0 | 7 | 1,0 | 533 | 23 | |
| LUC AMOURA II | 31 | 1,0 | 34 | 1,0 | 29 | 1,0 | 94 | 3,0 | 27 | 1,0 | 24 | 1,0 | 33 | 1,7 | 28 | 1,3 | 19 | 1,0 | 131 | 6,0 | | | 225 | 9 | |
| TOTAL | 112 | 4,0 | 95 | 3,0 | 83 | 3,0 | 290 | 10,0 | 92 | 4,0 | 101 | 4,0 | 89 | 4,7 | 96 | 4,3 | 83 | 4,0 | 461 | 21,0 | 7 | 1,0 | 758 | 32 | |
| COMMUNE DE THIO | | | | | | | | | | | | | | | | | | | | | | | | | |
| SAINT-FRANÇOIS | 21 | 1,0 | 17 | 1,0 | 27 | 1,0 | 65 | 3,0 | 33 | 2,0 | 34 | 2,0 | 28 | 1,0 | 27 | 1,4 | 33 | 1,6 | 155 | 8,0 | | | 220 | 11 | |
| TOTAL | 21 | 1,0 | 17 | 1,0 | 27 | 1,0 | 65 | 3,0 | 33 | 2,0 | 34 | 2,0 | 28 | 1,0 | 27 | 1,4 | 33 | 1,6 | 155 | 8,0 | | | 220 | 11 | |
| COMMUNE DE YATÉ | | | | | | | | | | | | | | | | | | | | | | | | | |
| SACRÉ-CŒUR | 12 | 0,5 | 12 | 0,5 | 6 | 0,3 | 30 | 1,3 | 10 | 0,5 | 16 | 0,7 | 10 | 0,5 | 11 | 0,6 | 7 | 0,4 | 54 | 2,7 | | | 84 | 4 | |
| SAINTE-THÉRÈSE TOUAOUROU | 10 | 0,5 | 10 | 0,5 | 4 | 0,2 | 24 | 1,2 | 13 | 0,8 | 9 | 0,4 | 13 | 0,6 | 11 | 0,5 | 11 | 0,5 | 57 | 2,8 | | | 81 | 4 | |
| TOTAL | 22 | 1,0 | 22 | 1,0 | 10 | 0,5 | 54 | 2,5 | 23 | 1,3 | 25 | 1,1 | 23 | 1,1 | 22 | 1,1 | 18 | 0,9 | 111 | 5,5 | | | 165 | 8 | |
| TOTAL SUD | 737 | 25,7 | 599 | 22,0 | 592 | 24,8 | 1 928 | 72,5 | 617 | 28,7 | 665 | 30,1 | 601 | 26,4 | 592 | 26,0 | 568 | 24,3 | 3 043 | 135,5 | 7 | 1,0 | 4 978 | 209 | |

STRUCTURE DES ÉCOLES PRIMAIRES - ENSEIGNEMENT PRIVÉ SOUS CONTRAT
ANNÉE SCOLAIRE 2007

| D.D.E.C | PRÉ-ÉLÉMENTAIRE | | | | | | | | ÉLÉMENTAIRE | | | | | | | | ENSEIGN. SPÉCIAL. | | TOTAL GÉNÉRAL | | | | | | |
|-------------------|---|------------|------------|------------|-------------|------------|-------------|------------|-------------|------------|-------------|------------|-------------|------------|-------------|------------|-------------------|------------|---------------|--------------|-------------|-------|------|--------------|-----------|
| | PETITS | | MOYENS | | GRANDS | | TOTAL | | C.P. | | C.E.1 | | C.E.2 | | C.M.1 | | C.M.2 | | TOTAL | | EFF. | CLAS. | EFF. | CLAS. | |
| | EFF. | CLAS. | EFF. | CLAS. | EFF. | CLAS. | EFF. | CLAS. | EFF. | CLAS. | EFF. | CLAS. | EFF. | CLAS. | EFF. | CLAS. | EFF. | CLAS. | | | | | | | |
| N | COMMUNE DE BÈLÈP | | | | | | | | | | | | | | | | | | | | | | | | |
| | WALA | 17 | 1,0 | 16 | 1,0 | 20 | 1,0 | 53 | 3,0 | 32 | 2,0 | 26 | 1,0 | 33 | 2,0 | 18 | 1,0 | 16 | 1,0 | 125 | 7,0 | | | 178 | 10 |
| | TOTAL | 17 | 1,0 | 16 | 1,0 | 20 | 1,0 | 53 | 3,0 | 32 | 2,0 | 26 | 1,0 | 33 | 2,0 | 18 | 1,0 | 16 | 1,0 | 125 | 7,0 | | | 178 | 10 |
| O | COMMUNE DE CANALA | | | | | | | | | | | | | | | | | | | | | | | | |
| | Centre Scolaire Catholique de CANALA | 36 | 1,4 | 38 | 1,6 | 44 | 2,0 | 118 | 5,0 | 42 | 2,0 | 39 | 2,0 | 42 | 2,0 | 34 | 2,0 | 35 | 2,0 | 192 | 10,0 | | | 310 | 15 |
| | TOTAL | 36 | 1,4 | 38 | 1,6 | 44 | 2,0 | 118 | 5,0 | 42 | 2,0 | 39 | 2,0 | 42 | 2,0 | 34 | 2,0 | 35 | 2,0 | 192 | 10,0 | | | 310 | 15 |
| R | COMMUNE DE HIENGHÈNE | | | | | | | | | | | | | | | | | | | | | | | | |
| | Centre Scolaire Catholique de OUARÉ | 9 | 0,4 | 4 | 0,1 | 11 | 0,5 | 24 | 1,0 | 17 | 1,0 | 16 | 1,0 | 15 | 0,6 | 14 | 0,6 | 17 | 0,8 | 79 | 4,0 | | | 103 | 5 |
| | TOTAL | 9 | 0,4 | 4 | 0,1 | 11 | 0,5 | 24 | 1,0 | 17 | 1,0 | 16 | 1,0 | 15 | 0,6 | 14 | 0,6 | 17 | 0,8 | 79 | 4,0 | | | 103 | 5 |
| D | COMMUNE DE HOUAÏLOU | | | | | | | | | | | | | | | | | | | | | | | | |
| | MÈAREU NINDHIA | 3 | 0,2 | 6 | 0,3 | 9 | 0,5 | 18 | 1,0 | 6 | 0,4 | 10 | 0,6 | 7 | 0,4 | 7 | 0,4 | 5 | 0,2 | 35 | 2,0 | | | 53 | 3 |
| | TOTAL | 3 | 0,2 | 6 | 0,3 | 9 | 0,5 | 18 | 1,0 | 6 | 0,4 | 10 | 0,6 | 7 | 0,4 | 7 | 0,4 | 5 | 0,2 | 35 | 2,0 | | | 53 | 3 |
| N | COMMUNE DE KAALA-GOMEN | | | | | | | | | | | | | | | | | | | | | | | | |
| | Maurice TOHÉ (OUÉHOLLE) | 7 | 0,3 | 8 | 0,3 | 6 | 0,4 | 21 | 1,0 | 6 | 0,4 | 9 | 0,6 | 8 | 0,5 | 6 | 0,3 | 4 | 0,2 | 33 | 2,0 | | | 54 | 3 |
| | TOTAL | 7 | 0,3 | 8 | 0,3 | 6 | 0,4 | 21 | 1,0 | 6 | 0,4 | 9 | 0,6 | 8 | 0,5 | 6 | 0,3 | 4 | 0,2 | 33 | 2,0 | | | 54 | 3 |
| O | COMMUNE DE KONÉ | | | | | | | | | | | | | | | | | | | | | | | | |
| | L'IMMACULÉE | 30 | 0,8 | 17 | 0,6 | 17 | 0,6 | 64 | 2,0 | 36 | 1,0 | 21 | 1,0 | 29 | 1,0 | 19 | 1,0 | 21 | 1,0 | 126 | 5,0 | | | 190 | 7 |
| | TOTAL | 30 | 0,8 | 17 | 0,6 | 17 | 0,6 | 64 | 2,0 | 36 | 1,0 | 21 | 1,0 | 29 | 1,0 | 19 | 1,0 | 21 | 1,0 | 126 | 5,0 | | | 190 | 7 |
| R | COMMUNE DE OUÉGOA | | | | | | | | | | | | | | | | | | | | | | | | |
| | Centre Scolaire Catholique de BONDE | 11 | 0,5 | 11 | 0,5 | 17 | 1,0 | 39 | 2,0 | 18 | 1,0 | 18 | 1,0 | 12 | 0,5 | 11 | 0,5 | 20 | 1,0 | 79 | 4,0 | | | 118 | 6 |
| | TOTAL | 11 | 0,5 | 11 | 0,5 | 17 | 1,0 | 39 | 2,0 | 18 | 1,0 | 18 | 1,0 | 12 | 0,5 | 11 | 0,5 | 20 | 1,0 | 79 | 4,0 | | | 118 | 6 |
| D | COMMUNE DE POINDIMIÉ | | | | | | | | | | | | | | | | | | | | | | | | |
| | NOTRE DAME DE RIVAGE - TYÉ | 22 | 0,8 | 30 | 1,3 | 19 | 0,9 | 71 | 3,0 | 42 | 2,5 | 42 | 2,5 | 28 | 1,4 | 29 | 1,6 | 40 | 2,0 | 181 | 10,0 | | | 252 | 13 |
| | OMETTEUX | 6 | 0,3 | 7 | 0,4 | 5 | 0,3 | 18 | 1,0 | 6 | 0,4 | 11 | 0,6 | 3 | 0,3 | 5 | 0,6 | 1 | 0,1 | 26 | 2,0 | | | 44 | 3 |
| N | COMMUNE DE PONÉRIHOUE | | | | | | | | | | | | | | | | | | | | | | | | |
| | Maternelle de TIWAKA | | | 8 | 0,8 | 2 | 0,2 | 10 | 1,0 | | | | | | | | | | | | | | | 10 | 1 |
| | TOTAL | 28 | 1,1 | 45 | 2,5 | 26 | 1,4 | 99 | 5,0 | 48 | 2,9 | 53 | 3,1 | 31 | 1,7 | 34 | 2,2 | 41 | 2,1 | 207 | 12,0 | | | 306 | 17 |
| O | COMMUNE DE POUÉBO | | | | | | | | | | | | | | | | | | | | | | | | |
| | SAINTE-JEANNE D'ARC | 5 | 0,2 | 10 | 0,5 | 7 | 0,3 | 22 | 1,0 | 18 | 1,0 | 20 | 1,0 | 21 | 0,8 | 18 | 0,6 | 15 | 0,6 | 92 | 4,0 | | | 114 | 5 |
| | TOTAL | 5 | 0,2 | 10 | 0,5 | 7 | 0,3 | 22 | 1,0 | 18 | 1,0 | 20 | 1,0 | 21 | 0,8 | 18 | 0,6 | 15 | 0,6 | 92 | 4,0 | | | 114 | 5 |
| R | COMMUNE DE POUÉBO | | | | | | | | | | | | | | | | | | | | | | | | |
| | Centre Scolaire Catholique de POUÉBO | 21 | 1,0 | 18 | 1,0 | 31 | 2,0 | 70 | 4,0 | 33 | 2,0 | 36 | 2,0 | 47 | 2,0 | 36 | 2,0 | 42 | 2,0 | 194 | 10,0 | | | 264 | 14 |
| | Maternelle de DIAHOUE | 5 | 0,3 | 10 | 0,7 | | | 15 | 1,0 | | | | | | | | | | | | | | | 15 | 1 |
| D | COMMUNE DE POUM | | | | | | | | | | | | | | | | | | | | | | | | |
| | Maternelle de BALADE | 9 | 0,6 | 7 | 0,4 | | | 16 | 1,0 | | | | | | | | | | | | | | | 16 | 1 |
| | TOTAL | 35 | 1,9 | 35 | 2,1 | 31 | 2,0 | 101 | 6,0 | 33 | 2,0 | 36 | 2,0 | 47 | 2,0 | 36 | 2,0 | 42 | 2,0 | 194 | 10,0 | | | 295 | 16 |
| N | COMMUNE DE POUM | | | | | | | | | | | | | | | | | | | | | | | | |
| | SAINT- JOSEPH D'ARAMA | 9 | 0,4 | 6 | 0,3 | 6 | 0,3 | 21 | 1,0 | 9 | 0,6 | 7 | 0,4 | 6 | 0,2 | 12 | 0,4 | 11 | 0,4 | 45 | 2,0 | | | 66 | 3 |
| | TOTAL | 9 | 0,4 | 6 | 0,3 | 6 | 0,3 | 21 | 1,0 | 9 | 0,6 | 7 | 0,4 | 6 | 0,2 | 12 | 0,4 | 11 | 0,4 | 45 | 2,0 | | | 66 | 3 |
| O | COMMUNE DE POYA | | | | | | | | | | | | | | | | | | | | | | | | |
| | SAINTE THÉRÈSE DE NÉKLIAI | 1 | 0,1 | 5 | 0,2 | 1 | 0,1 | 7 | 0,4 | 5 | 0,2 | 6 | 0,4 | 5 | 0,2 | 13 | 0,4 | 11 | 0,4 | 40 | 1,6 | | | 47 | 2 |
| | TOTAL | 1 | 0,1 | 5 | 0,2 | 1 | 0,1 | 7 | 0,4 | 5 | 0,2 | 6 | 0,4 | 5 | 0,2 | 13 | 0,4 | 11 | 0,4 | 40 | 1,6 | | | 47 | 2 |
| R | COMMUNE DE TOUHO | | | | | | | | | | | | | | | | | | | | | | | | |
| | Centre Scolaire Catholique de TOUHO MISSION | 4 | 0,2 | 7 | 0,4 | 7 | 0,4 | 18 | 1,0 | 9 | 0,6 | 7 | 0,4 | 7 | 0,3 | 8 | 0,3 | 11 | 0,4 | 42 | 2,0 | | | 60 | 3 |
| | TOTAL | 4 | 0,2 | 7 | 0,4 | 7 | 0,4 | 18 | 1,0 | 9 | 0,6 | 7 | 0,4 | 7 | 0,3 | 8 | 0,3 | 11 | 0,4 | 42 | 2,0 | | | 60 | 3 |
| TOTAL NORD | | 195 | 8,5 | 208 | 10,4 | 202 | 10,5 | 605 | 29,4 | 279 | 15,1 | 268 | 14,5 | 263 | 12,2 | 230 | 11,7 | 249 | 12,1 | 1 289 | 65,6 | | | 1 894 | 95 |

STRUCTURE DES ÉCOLES PRIMAIRES - ENSEIGNEMENT PRIVÉ SOUS CONTRAT
ANNÉE SCOLAIRE 2007

| D.D.E.C | PRÉ-ÉLÉMENTAIRE | | | | | | | | ÉLÉMENTAIRE | | | | | | | | | | ENSEIGN. SPÉCIAL. | | TOTAL GÉNÉRAL | | | |
|---------|-------------------------|------------|------------|------------|------------|------------|------------|-------------|-------------|------------|------------|------------|------------|------------|------------|------------|------------|------------|-------------------|-------------|---------------|-------|------------|------------|
| | PETITS | | MOYENS | | GRANDS | | TOTAL | | C.P. | | C.E.1 | | C.E.2 | | C.M.1 | | C.M.2 | | TOTAL | | EFF. | CLAS. | EFF. | CLAS. |
| | EFF. | CLAS. | EFF. | CLAS. | EFF. | CLAS. | EFF. | CLAS. | EFF. | CLAS. | EFF. | CLAS. | EFF. | CLAS. | EFF. | CLAS. | EFF. | CLAS. | | | | | | |
| Î | COMMUNE DE LIFOU | | | | | | | | | | | | | | | | | | | | | | | |
| | 10 | 0,6 | 8 | 0,5 | 15 | 0,9 | 33 | 2,0 | 10 | 0,5 | 9 | 0,5 | 13 | 0,7 | 10 | 0,5 | 16 | 0,8 | 58 | 3,0 | | | 91 | 5 |
| | | | | | | | | | 15 | 1,0 | 11 | 0,6 | 8 | 0,4 | | | | | 34 | 2,0 | | | 34 | 2 |
| | 13 | 0,7 | 13 | 0,7 | 12 | 0,6 | 38 | 2,0 | 24 | 1,3 | 12 | 0,7 | 12 | 0,8 | 20 | 1,1 | 22 | 1,1 | 90 | 5,0 | | | 128 | 7 |
| | 23 | 1,3 | 21 | 1,2 | 27 | 1,5 | 71 | 4,0 | 49 | 2,8 | 32 | 1,8 | 33 | 1,9 | 30 | 1,6 | 38 | 1,9 | 182 | 10,0 | | | 253 | 14 |
| L | COMMUNE DE MARÉ | | | | | | | | | | | | | | | | | | | | | | | |
| | 25 | 1,4 | 28 | 1,6 | 21 | 1,0 | 74 | 4,0 | 23 | 1,0 | 44 | 2,0 | 22 | 1,0 | 24 | 1,0 | 32 | 2,0 | 145 | 7,0 | | | 219 | 11 |
| | 25 | 1,4 | 28 | 1,6 | 21 | 1,0 | 74 | 4,0 | 23 | 1,0 | 44 | 2,0 | 22 | 1,0 | 24 | 1,0 | 32 | 2,0 | 145 | 7,0 | | | 219 | 11 |
| E | COMMUNE D'OUVÉA | | | | | | | | | | | | | | | | | | | | | | | |
| | 5 | 0,2 | 10 | 0,5 | 6 | 0,3 | 21 | 1,0 | 13 | 0,7 | 7 | 0,3 | | | | | | | 20 | 1,0 | | | 41 | 2 |
| | 11 | 0,7 | 5 | 0,3 | 21 | 1,0 | 37 | 2,0 | 15 | 1,0 | 26 | 1,0 | 39 | 2,0 | 34 | 1,6 | 35 | 1,4 | 149 | 7,0 | | | 186 | 9 |
| | 17 | 1,0 | 14 | 1,0 | 19 | 1,0 | 50 | 3,0 | 29 | 1,5 | 34 | 1,5 | 23 | 1,0 | 26 | 1,5 | 26 | 1,5 | 138 | 7,0 | | | 188 | 10 |
| S | 11 | 0,6 | 1 | 0,1 | 6 | 0,3 | 18 | 1,0 | | | | | | | | | | | | | | | 18 | 1 |
| | 3 | 0,2 | 4 | 0,3 | 7 | 0,5 | 14 | 1,0 | | | | | | | | | | | | | | | 14 | 1 |
| | 6 | 0,4 | 2 | 0,1 | 9 | 0,5 | 17 | 1,0 | | | | | | | | | | | | | | | 17 | 1 |
| | 5 | 0,4 | 2 | 0,1 | 6 | 0,5 | 13 | 1,0 | | | | | | | | | | | | | | | 13 | 1 |
| | | 58 | 3,5 | 38 | 2,4 | 74 | 4,1 | 170 | 10,0 | 57 | 3,2 | 67 | 2,8 | 62 | 3,0 | 60 | 3,1 | 61 | 2,9 | 307 | 15,0 | | | 477 |
| | 106 | 6,2 | 87 | 5,2 | 122 | 6,6 | 315 | 18,0 | 129 | 7,0 | 143 | 6,6 | 117 | 5,9 | 114 | 5,7 | 131 | 6,8 | 634 | 32,0 | | | 949 | 50 |

STRUCTURE DES ÉCOLES PRIMAIRES - ENSEIGNEMENT PRIVÉ SOUS CONTRAT

ANNÉE SCOLAIRE 2007 (Effectifs 2006 reconduits faute de nouvelles informations)

| F.E.L.P. | PRÉ-ÉLÉMENTAIRE | | | | | | | | ÉLÉMENTAIRE | | | | | | | | ENSEIGN. SPÉCIAL. | | TOTAL GÉNÉRAL | | | | | |
|------------------------------|-----------------|------------|-----------|------------|-----------|------------|------------|-------------|-------------|------------|-----------|------------|-----------|------------|-----------|------------|-------------------|------------|---------------|-------------|------|-------|------------|-----------|
| | PETITS | | MOYENS | | GRANDS | | TOTAL | | C.P. | | C.E.1 | | C.E.2 | | C.M.1 | | C.M.2 | | TOTAL | | EFF. | CLAS. | EFF. | CLAS. |
| | EFF. | CLAS. | EFF. | CLAS. | EFF. | CLAS. | EFF. | CLAS. | EFF. | CLAS. | EFF. | CLAS. | EFF. | CLAS. | EFF. | CLAS. | EFF. | CLAS. | | | | | | |
| COMMUNE DE HIENGHÈNE | | | | | | | | | | | | | | | | | | | | | | | | |
| BAS-COULNA | 1 | 0,1 | 3 | 0,1 | 4 | 0,2 | 8 | 0,4 | 3 | 0,1 | 2 | 0,1 | | | 8 | 0,3 | 1 | 0,1 | 14 | 0,6 | | | 22 | 1 |
| Dominique GIRARDEAU | | | 3 | 0,2 | 3 | 0,2 | 6 | 0,4 | | | 1 | 0,1 | 8 | 0,3 | 3 | 0,2 | | | 12 | 0,6 | | | 18 | 1 |
| TOTAL | 1 | 0,1 | 6 | 0,3 | 7 | 0,4 | 14 | 0,8 | 3 | 0,1 | 3 | 0,2 | 8 | 0,3 | 11 | 0,5 | 1 | 0,1 | 26 | 1,2 | | | 40 | 2 |
| COMMUNE DE HOUAÏLOU | | | | | | | | | | | | | | | | | | | | | | | | |
| BÀ | 2 | 0,1 | 7 | 0,4 | 9 | 0,5 | 18 | 1,0 | 11 | 0,6 | 9 | 0,4 | 8 | 0,4 | 6 | 0,3 | 7 | 0,3 | 41 | 2,0 | | | 59 | 3 |
| NÉDIVIN | 6 | 0,2 | 10 | 0,3 | 15 | 0,5 | 31 | 1,0 | 10 | 0,5 | 10 | 0,5 | 16 | 0,8 | 11 | 0,5 | 15 | 0,7 | 62 | 3,0 | | | 93 | 4 |
| NESSAKOÉA | 4 | 0,4 | 2 | 0,2 | | | 6 | 0,6 | 2 | 0,2 | 2 | 0,2 | | | | | | | 4 | 0,4 | | | 10 | 1 |
| WARAÏ | 11 | 0,4 | 9 | 0,2 | 11 | 0,4 | 31 | 1,0 | 8 | 0,4 | 20 | 0,9 | 10 | 0,7 | 7 | 0,5 | 8 | 0,5 | 53 | 3,0 | | | 84 | 4 |
| TOTAL | 23 | 1,1 | 28 | 1,1 | 35 | 1,4 | 86 | 3,6 | 31 | 1,7 | 41 | 2,0 | 34 | 1,9 | 24 | 1,3 | 30 | 1,5 | 160 | 8,4 | | | 246 | 12 |
| COMMUNE DE KOUAOUA | | | | | | | | | | | | | | | | | | | | | | | | |
| MECHIN | 4 | 0,3 | 3 | 0,2 | 1 | 0,1 | 8 | 0,6 | 3 | 0,2 | 2 | 0,2 | | | | | | | 5 | 0,4 | | | 13 | 1 |
| TOTAL | 4 | 0,3 | 3 | 0,2 | 1 | 0,1 | 8 | 0,6 | 3 | 0,2 | 2 | 0,2 | | | | | | | 5 | 0,4 | | | 13 | 1 |
| COMMUNE DE KOUMAC | | | | | | | | | | | | | | | | | | | | | | | | |
| WANAP | 32 | 1,5 | 9 | 0,3 | 6 | 0,2 | 47 | 2,0 | | | | | | | | | | | | | | | 47 | 2 |
| TOTAL | 32 | 1,5 | 9 | 0,3 | 6 | 0,2 | 47 | 2,0 | | | | | | | | | | | | | | | 47 | 2 |
| COMMUNE DE POINDIMIÉ | | | | | | | | | | | | | | | | | | | | | | | | |
| NAPOËMIEN | 3 | 0,3 | 3 | 0,3 | 2 | 0,1 | 8 | 0,7 | 1 | 0,1 | 1 | 0,1 | 2 | 0,1 | | | | | 4 | 0,3 | | | 12 | 1 |
| TIBARAMA | 2 | 0,1 | 5 | 0,4 | 7 | 0,5 | 14 | 1,0 | 10 | 0,6 | 7 | 0,4 | 4 | 0,5 | 3 | 0,3 | 2 | 0,2 | 26 | 2,0 | | | 40 | 3 |
| TOTAL | 5 | 0,4 | 8 | 0,7 | 9 | 0,6 | 22 | 1,7 | 11 | 0,7 | 8 | 0,5 | 6 | 0,6 | 3 | 0,3 | 2 | 0,2 | 30 | 2,3 | | | 52 | 4 |
| COMMUNE DE PONÉRIHOEN | | | | | | | | | | | | | | | | | | | | | | | | |
| GOYETTA | 3 | 0,3 | 3 | 0,3 | 2 | 0,2 | 8 | 0,8 | | | 2 | 0,2 | | | | | | | 2 | 0,2 | | | 10 | 1 |
| TCHAMBA | 3 | 0,2 | 5 | 0,3 | 8 | 0,5 | 16 | 1,0 | 9 | 0,5 | 8 | 0,5 | 8 | 0,4 | 4 | 0,2 | 7 | 0,4 | 36 | 2,0 | | | 52 | 3 |
| MOU | 7 | 0,4 | 2 | 0,1 | 2 | 0,1 | 11 | 0,6 | 5 | 0,3 | 1 | 0,1 | 6 | 0,3 | 7 | 0,3 | 11 | 0,4 | 30 | 1,4 | | | 41 | 2 |
| TOTAL | 13 | 0,9 | 10 | 0,7 | 12 | 0,8 | 35 | 2,4 | 14 | 0,8 | 11 | 0,8 | 14 | 0,7 | 11 | 0,5 | 18 | 0,8 | 68 | 3,6 | | | 103 | 6 |
| COMMUNE DE POU M | | | | | | | | | | | | | | | | | | | | | | | | |
| YANDÉ | | | 1 | 0,1 | | | 1 | 0,1 | | | 1 | 0,1 | 1 | 0,1 | 3 | 0,4 | 3 | 0,3 | 8 | 0,9 | | | 9 | 1 |
| TOTAL | | | 1 | 0,1 | | | 1 | 0,1 | | | 1 | 0,1 | 1 | 0,1 | 3 | 0,4 | 3 | 0,3 | 8 | 0,9 | | | 9 | 1 |
| COMMUNE DE TOUHO | | | | | | | | | | | | | | | | | | | | | | | | |
| KOÉ | 4 | 0,2 | 2 | 0,1 | 9 | 0,5 | 15 | 0,8 | 4 | 0,2 | 5 | 0,4 | 3 | 0,2 | 5 | 0,4 | | | 17 | 1,2 | | | 32 | 2 |
| TIWAE | 3 | 0,2 | | | 2 | 0,1 | 5 | 0,3 | 3 | 0,2 | 3 | 0,2 | 2 | 0,1 | 4 | 0,2 | | | 12 | 0,7 | | | 17 | 1 |
| TOTAL | 7 | 0,4 | 2 | 0,1 | 11 | 0,6 | 20 | 1,1 | 7 | 0,4 | 8 | 0,6 | 5 | 0,3 | 9 | 0,6 | | | 29 | 1,9 | | | 49 | 3 |
| COMMUNE DE VOH | | | | | | | | | | | | | | | | | | | | | | | | |
| GATOPE | | | | | 4 | 0,4 | 6 | 0,6 | 3 | 0,2 | | | 14 | 1,0 | | | | | 14 | 1,0 | | | 14 | 1 |
| HOUANGO | 2 | 0,2 | | | 4 | 0,4 | 6 | 0,6 | 3 | 0,2 | 1 | 0,1 | | | 1 | 0,1 | | | 5 | 0,4 | | | 11 | 1 |
| OUNDJO | 9 | 0,5 | 8 | 0,5 | 3 | 0,2 | 20 | 1,2 | 16 | 0,8 | | | | | | | | | 16 | 0,8 | | | 36 | 2 |
| TIËTA | 7 | 0,4 | 7 | 0,4 | 4 | 0,2 | 18 | 1,0 | | | | | 17 | 0,7 | 12 | 0,5 | 21 | 0,8 | 50 | 2,0 | | | 68 | 3 |
| TOTAL | 18 | 1,1 | 15 | 0,9 | 11 | 0,8 | 44 | 2,8 | 19 | 1,0 | 15 | 1,1 | 17 | 0,7 | 13 | 0,6 | 21 | 0,8 | 85 | 4,2 | | | 129 | 7 |
| TOTAL NORD | 103 | 5,8 | 82 | 4,4 | 92 | 4,9 | 277 | 15,1 | 88 | 4,9 | 89 | 5,5 | 85 | 4,6 | 74 | 4,2 | 75 | 3,7 | 411 | 22,9 | | | 688 | 38 |

STRUCTURE DES ÉCOLES PRIMAIRES - ENSEIGNEMENT PRIVÉ SOUS CONTRAT

ANNÉE SCOLAIRE 2007 (Effectifs 2006 reconduits faute de nouvelles informations)

| F.E.L.P. | PRÉ-ÉLÉMENTAIRE | | | | | | | | ÉLÉMENTAIRE | | | | | | | | | | ENSEIGN. SPÉCIAL. | | TOTAL GÉNÉRAL | | | | |
|-------------------|-----------------|-------|--------|-------|--------|-------|-------|-------|-------------|-------|-------|-------|-------|-------|-------|-------|-------|-------|-------------------|-----|---------------|-------|------|-------|--|
| | PETITS | | MOYENS | | GRANDS | | TOTAL | | C.P. | | C.E.1 | | C.E.2 | | C.M.1 | | C.M.2 | | TOTAL | | EFF. | CLAS. | EFF. | CLAS. | |
| | EFF. | CLAS. | EFF. | CLAS. | EFF. | CLAS. | EFF. | CLAS. | EFF. | CLAS. | EFF. | CLAS. | EFF. | CLAS. | EFF. | CLAS. | EFF. | CLAS. | | | | | | | |
| Î COMMUNE DE MARÉ | | | | | | | | | | | | | | | | | | | | | | | | | |
| L ÉNI | 9 | 0,1 | 8 | 0,1 | 12 | 0,8 | 29 | 1,0 | 14 | 1,0 | 16 | 1,0 | 15 | 1,0 | 12 | 0,5 | 10 | 0,5 | 67 | 4,0 | | | 96 | 5 | |
| E TOTAL | 9 | 0,1 | 8 | 0,1 | 12 | 0,8 | 29 | 1,0 | 14 | 1,0 | 16 | 1,0 | 15 | 1,0 | 12 | 0,5 | 10 | 0,5 | 67 | 4,0 | | | 96 | 5 | |
| S TOTAL ÎLES | 9 | 0,1 | 8 | 0,1 | 12 | 0,8 | 29 | 1,0 | 14 | 1,0 | 16 | 1,0 | 15 | 1,0 | 12 | 0,5 | 10 | 0,5 | 67 | 4,0 | | | 96 | 5 | |

STRUCTURE DES ÉCOLES PRIMAIRES - ENSEIGNEMENT PRIVÉ HORS CONTRAT
ANNÉE SCOLAIRE 2007

| PROVINCE SUD | PRÉ-ÉLÉMENTAIRE | | | | | | | | ÉLÉMENTAIRE | | | | | | | | ENSEIGN. SPÉCIAL. | | TOTAL GÉNÉRAL | | | | | | |
|-------------------|-----------------|------------|-----------|------------|-----------|------------|-----------|------------|-------------|-------|-------|-------|-------|-------|-------|-------|-------------------|-------|---------------|--|------|-------|------|-----------|----------|
| | PETITS | | MOYENS | | GRANDS | | TOTAL | | C.P. | | C.E.1 | | C.E.2 | | C.M.1 | | C.M.2 | | TOTAL | | EFF. | CLAS. | EFF. | CLAS. | |
| | EFF. | CLAS. | EFF. | CLAS. | EFF. | CLAS. | EFF. | CLAS. | EFF. | CLAS. | EFF. | CLAS. | EFF. | CLAS. | EFF. | CLAS. | EFF. | CLAS. | | | | | | | |
| COMMUNE DE NOUMÉA | | | | | | | | | | | | | | | | | | | | | | | | | |
| KINDY SCHOOL | 38 | 2,5 | 15 | 0,9 | 10 | 0,6 | 63 | 4,0 | | | | | | | | | | | | | | | | 63 | 4 |
| ATOUT BOUT CHOU 2 | 21 | 2,0 | 6 | 1,0 | | | 27 | 3,0 | | | | | | | | | | | | | | | | 27 | 3 |
| TOTAL | 59 | 4,5 | 21 | 1,9 | 10 | 0,6 | 90 | 7,0 | | | | | | | | | | | | | | | | 90 | 7 |

RÉCAPITULATION - ÉCOLES PRIVÉES

| NOUVELLE-CALÉDONIE | PRÉ-ÉLÉMENTAIRE | | | | | | | | ÉLÉMENTAIRE | | | | | | | | | | ENSEIGN. SPÉCIAL. | | TOTAL GÉNÉRAL | | | |
|----------------------|-----------------|-------------|--------------|-------------|--------------|-------------|--------------|--------------|--------------|-------------|--------------|-------------|--------------|-------------|--------------|-------------|--------------|-------------|-------------------|--------------|---------------|------------|--------------|------------|
| | PETITS | | MOYENS | | GRANDS | | TOTAL | | C.P. | | C.E.1 | | C.E.2 | | C.M.1 | | C.M.2 | | TOTAL | | EFF. | CLAS. | EFF. | CLAS. |
| | EFF. | CLAS. | EFF. | CLAS. | EFF. | CLAS. | EFF. | CLAS. | EFF. | CLAS. | EFF. | CLAS. | EFF. | CLAS. | EFF. | CLAS. | EFF. | CLAS. | | | | | | |
| PROVINCE SUD * | 796 | 30,2 | 620 | 23,9 | 602 | 25,4 | 2 018 | 79,5 | 617 | 28,7 | 665 | 30,1 | 601 | 26,4 | 592 | 26,0 | 568 | 24,3 | 3 043 | 135,5 | 7 | 1,0 | 5 068 | 216 |
| PROVINCE NORD | 330 | 16,5 | 324 | 17,3 | 334 | 17,9 | 988 | 51,7 | 414 | 23,2 | 402 | 23,2 | 384 | 19,0 | 351 | 18,7 | 378 | 19,2 | 1 929 | 103,3 | | | 2 917 | 155 |
| PROVINCE ÎLES | 194 | 11,1 | 156 | 8,8 | 219 | 12,6 | 569 | 32,5 | 261 | 14,3 | 251 | 12,8 | 212 | 11,5 | 237 | 11,5 | 271 | 13,4 | 1 232 | 63,5 | | | 1 801 | 96 |
| TOTAL GÉNÉRAL | 1 320 | 57,8 | 1 100 | 50,0 | 1 155 | 55,9 | 3 575 | 163,7 | 1 292 | 66,2 | 1 318 | 66,1 | 1 197 | 56,9 | 1 180 | 56,2 | 1 217 | 56,9 | 6 204 | 302,3 | 7 | 1,0 | 9 786 | 467 |

* Y compris les Établissements hors contrat en page 22

| | PRÉ-ÉLÉMENTAIRE | | | | | | | | ÉLÉMENTAIRE | | | | | | | | | | ENSEIGN. SPÉCIAL. | | TOTAL GÉNÉRAL | | | |
|--|-----------------|-------|--------|-------|--------|-------|-------|-------|-------------|-------|-------|-------|-------|-------|-------|-------|-------|-------|-------------------|------|---------------|-------|-------|-------|
| | PETITS | | MOYENS | | GRANDS | | TOTAL | | C.P. | | C.E.1 | | C.E.2 | | C.M.1 | | C.M.2 | | TOTAL | | EFF. | CLAS. | EFF. | CLAS. |
| | EFF. | CLAS. | EFF. | CLAS. | EFF. | CLAS. | EFF. | CLAS. | EFF. | CLAS. | EFF. | CLAS. | EFF. | CLAS. | EFF. | CLAS. | EFF. | CLAS. | | | | | | |
| NOUMÉA * | 436 | 16,5 | 338 | 12,3 | 327 | 14,2 | 1 101 | 43,0 | 276 | 12,0 | 303 | 13,0 | 296 | 11,5 | 256 | 9,8 | 253 | 9,7 | 1 384 | 56,0 | | | 2 485 | 99 |
| GRAND NOUMÉA * (Nouméa + Dumbéa + Mont-Dore + Païta) | 641 | 23,9 | 473 | 16,9 | 467 | 19,2 | 1 581 | 60,0 | 430 | 19,0 | 480 | 20,4 | 432 | 18,3 | 410 | 16,5 | 384 | 15,8 | 2 136 | 90,0 | 7 | 1,0 | 3 724 | 151 |

* Y compris les Établissements hors contrat en page 22

| NOUVELLE-CALÉDONIE | PRÉ-ÉLÉMENTAIRE | | | | | | | | ÉLÉMENTAIRE | | | | | | | | | | ENSEIGN. SPÉCIAL. | | TOTAL GÉNÉRAL | | | |
|----------------------|-----------------|-------------|--------------|-------------|--------------|-------------|--------------|--------------|--------------|-------------|--------------|-------------|--------------|-------------|--------------|-------------|--------------|-------------|-------------------|--------------|---------------|------------|--------------|------------|
| | PETITS | | MOYENS | | GRANDS | | TOTAL | | C.P. | | C.E.1 | | C.E.2 | | C.M.1 | | C.M.2 | | TOTAL | | EFF. | CLAS. | EFF. | CLAS. |
| | EFF. | CLAS. | EFF. | CLAS. | EFF. | CLAS. | EFF. | CLAS. | EFF. | CLAS. | EFF. | CLAS. | EFF. | CLAS. | EFF. | CLAS. | EFF. | CLAS. | | | | | | |
| A.S.É.É. | 111 | 7,0 | 95 | 6,0 | 125 | 7,7 | 331 | 20,7 | 165 | 9,5 | 137 | 8,4 | 116 | 6,8 | 158 | 8,1 | 184 | 9,5 | 760 | 42,3 | | | 1 091 | 63 |
| D.D.E.C. | 1 038 | 40,4 | 894 | 37,6 | 916 | 41,9 | 2 848 | 119,9 | 1 025 | 50,8 | 1 076 | 51,2 | 981 | 44,5 | 936 | 43,4 | 948 | 43,2 | 4 966 | 233,1 | 7 | 1,0 | 7 821 | 354 |
| F.E.L.P. [**] | 112 | 5,9 | 90 | 4,5 | 104 | 5,7 | 306 | 16,1 | 102 | 5,9 | 105 | 6,5 | 100 | 5,6 | 86 | 4,7 | 85 | 4,2 | 478 | 26,9 | | | 784 | 43 |
| HORS CONTRAT | 59 | 4,5 | 21 | 1,9 | 10 | 0,6 | 90 | 7,0 | | | | | | | | | | | | | | | 90 | 7 |
| TOTAL GÉNÉRAL | 1 320 | 57,8 | 1 100 | 50,0 | 1 155 | 55,9 | 3 575 | 163,7 | 1 292 | 66,2 | 1 318 | 66,1 | 1 197 | 56,9 | 1 180 | 56,2 | 1 217 | 56,9 | 6 204 | 302,3 | 7 | 1,0 | 9 786 | 467 |

[**] Pour la FELP, les effectifs 2007 n'ayant pas été communiqués ce sont ceux de 2006 qui ont été reconduits.

| EFFECTIFS EN MATERNELLES AUTONOMES | |
|---|-----|
| PROVINCE SUD | 687 |
| PROVINCE NORD | 103 |
| PROVINCE ÎLES | 90 |
| TOTAL GÉNÉRAL | 880 |

| EFFECTIFS EN MATERNELLES AUTONOMES | |
|---|-----|
| A.S.É.É. | 43 |
| D.D.E.C | 700 |
| F.E.L.P | 47 |
| HORS CONTRAT | 90 |
| TOTAL GÉNÉRAL | 880 |

DÉNOMBREMENT DES ÉCOLES PRIVÉES

| NOUVELLE-CALÉDONIE | A | B | C | D | E | F | G | H | I | J |
|----------------------|-----------|-----------|-----------|----------|-----------|-----------|-----------|-----------|-----------|-----------|
| PROVINCE SUD * | 4 | 16 | 14 | 1 | | | 2 | 13 | 2 | 3 |
| PROVINCE NORD | 5 | 40 | 38 | | 4 | 10 | 2 | 25 | 3 | 15 |
| PROVINCE ÎLES | 6 | 19 | 15 | | 6 | 2 | 5 | 11 | 1 | 8 |
| TOTAL GÉNÉRAL | 15 | 75 | 67 | 1 | 10 | 12 | 9 | 49 | 6 | 26 |
| | 90 | | | | 22 | | 58 | | 32 | |

* Y compris les Établissements hors contrat en page 22

| NOUVELLE-CALÉDONIE | A | B | C | D | E | F | G | H | I | J |
|--------------------|-----------|-----------|-----------|----------|-----------|-----------|-----------|-----------|-----------|-----------|
| A.S.É.É. | 3 | 18 | 14 | | 3 | 2 | 2 | 10 | 1 | 8 |
| D.D.E.C. | 9 | 37 | 34 | 1 | 7 | | 5 | 32 | 4 | 5 |
| F.E.L.P. | 1 | 20 | 19 | | | 10 | 1 | 7 | | 13 |
| HORS CONTRAT | 2 | | | | | | 1 | | 1 | |
| | 15 | 75 | 67 | 1 | 10 | 12 | 9 | 49 | 6 | 26 |
| | 90 | | | | 22 | | 58 | | 32 | |

A : Écoles maternelles autonomes.

B : Écoles primaires.

C : Écoles primaires avec cycle pré-élémentaire intégré (comptabilisées dans "B").

D : Écoles primaires avec enseignement spécial (comptabilisées dans "B").

E : Écoles maternelles autonomes à classe unique (comptabilisées dans "A").

F : Écoles primaires à classe unique (comptabilisées dans "B").

G : Écoles maternelles autonomes à cycle complet (comptabilisées dans "A").

H : Écoles primaires à cycle complet (comptabilisées dans "B").

I : Écoles maternelles autonomes à cycle incomplet (comptabilisées dans "A").

J : Écoles primaires à cycle incomplet (comptabilisées dans "B").

RÉCAPITULATIF

**ENSEIGNEMENT
PUBLIC**

ET

**ENSEIGNEMENT
PRIVÉ**

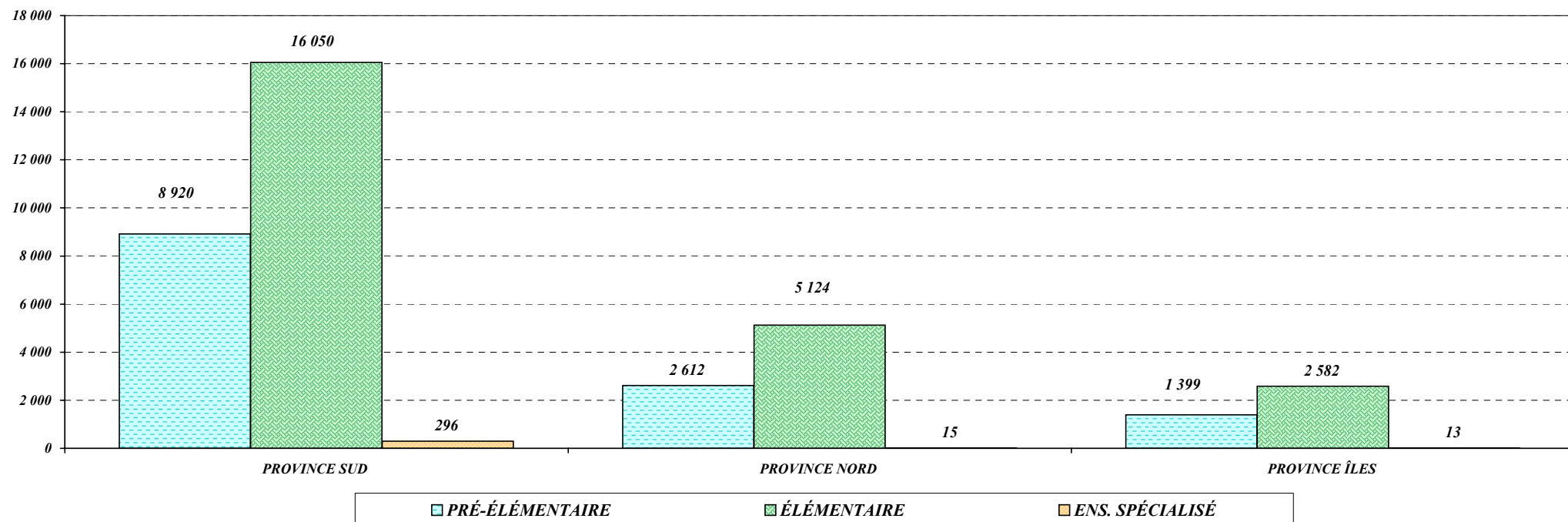


- ENSEIGNEMENT DU PREMIER DEGRÉ - ANNÉE SCOLAIRE 2007-

RÉCAPITULATIF PAR PROVINCE

(PUBLIC & PRIVÉ)

| PROVINCES | PRÉ-ÉLÉMENTAIRE | | | | | | | | ÉLÉMENTAIRE | | | | | | | | | | | | ENSEIGN. SPÉCIAL. | | TOTAL GÉNÉRAL | |
|---------------------------|-----------------|-------|--------|-------|--------|-------|--------|-------|-------------|-------|-------|-------|-------|-------|-------|-------|-------|-------|--------|--------|-------------------|-------|---------------|--------------|
| | PETITS | | MOYENS | | GRANDS | | TOTAL | | C.P. | | C.E.1 | | C.E.2 | | C.M.1 | | C.M.2 | | TOTAL | | EFF. | CLAS. | EFF. | CLAS. |
| | EFF. | CLAS. | EFF. | CLAS. | EFF. | CLAS. | EFF. | CLAS. | EFF. | CLAS. | EFF. | CLAS. | EFF. | CLAS. | EFF. | CLAS. | EFF. | CLAS. | EFF. | CLAS. | EFF. | CLAS. | EFF. | CLAS. |
| PROVINCE SUD | 2 940 | 106,8 | 2 913 | 111,6 | 3 067 | 130,5 | 8 920 | 348,9 | 3 374 | 162,1 | 3 417 | 156,0 | 3 096 | 135,0 | 3 130 | 136,3 | 3 033 | 130,8 | 16 050 | 720,1 | 296 | 39,0 | 25 266 | 1 108 |
| PROVINCE NORD | 814 | 41,8 | 857 | 45,3 | 941 | 49,5 | 2 612 | 136,5 | 1 079 | 62,7 | 1 104 | 64,5 | 995 | 48,5 | 966 | 49,7 | 980 | 48,1 | 5 124 | 273,5 | 15 | 2,0 | 7 751 | 412 |
| PROVINCE ÎLES | 489 | 30,4 | 389 | 23,3 | 521 | 30,0 | 1 399 | 83,7 | 558 | 33,1 | 533 | 31,0 | 489 | 28,0 | 485 | 26,5 | 517 | 26,7 | 2 582 | 145,3 | 13 | 2,0 | 3 994 | 231 |
| NOUVELLE-CALÉDONIE | 4 243 | 179,0 | 4 159 | 180,2 | 4 529 | 210,0 | 12 931 | 569,1 | 5 011 | 257,8 | 5 054 | 251,6 | 4 580 | 211,5 | 4 581 | 212,5 | 4 530 | 205,6 | 23 756 | 1138,9 | 324 | 43,0 | 37 011 | 1 751 |



**- RÉCAPITULATIF DE LA STRUCTURE DES ÉTABLISSEMENTS DU PREMIER DEGRÉ DE NOUVELLE-CALÉDONIE -
ANNÉE SCOLAIRE 2007**

ENSEIGNEMENT PUBLIC & ENSEIGNEMENTS PRIVÉS

| ENSEIGNEMENT | PRÉ-ÉLÉMENTAIRE | | | | | | | | ÉLÉMENTAIRE | | | | | | | | | | ENSEIG. SPÉCIAL. | | TOTAL GÉNÉRAL | | | |
|-----------------------|-----------------|-------|--------|-------|--------|-------|--------|-------|-------------|-------|-------|-------|-------|-------|-------|-------|-------|-------|------------------|---------|---------------|-------|--------|-------|
| | PETITS | | MOYENS | | GRANDS | | TOTAL | | CP | | CE1 | | CE2 | | CM1 | | CM2 | | TOTAL | | Eff. | Clas. | Eff. | Clas. |
| | Eff. | Clas. | Eff. | Clas. | Eff. | Clas. | Eff. | Clas. | Eff. | Clas. | Eff. | Clas. | Eff. | Clas. | Eff. | Clas. | Eff. | Clas. | | | | | | |
| ENSEIG. PUBLIC | 2 923 | 121,2 | 3 059 | 130,2 | 3 374 | 154,1 | 9 356 | 405,4 | 3 719 | 191,6 | 3 736 | 185,5 | 3 383 | 154,6 | 3 401 | 156,3 | 3 313 | 148,7 | 17 552 | 836,6 | 317 | 42,0 | 27 225 | 1 284 |
| ENSEIG. PRIVÉS | 1 320 | 57,8 | 1 100 | 50,0 | 1 155 | 55,9 | 3 575 | 163,7 | 1 292 | 66,2 | 1 318 | 66,1 | 1 197 | 56,9 | 1 180 | 56,2 | 1 217 | 56,9 | 6 204 | 302,3 | 7 | 1,0 | 9 786 | 467 |
| TOTAL | 4 243 | 179,0 | 4 159 | 180,2 | 4 529 | 210,0 | 12 931 | 569,1 | 5 011 | 257,8 | 5 054 | 251,6 | 4 580 | 211,5 | 4 581 | 212,5 | 4 530 | 205,6 | 23 756 | 1 138,9 | 324 | 43,0 | 37 011 | 1 751 |

