

*Ministère de l'éducation nationale, de la jeunesse et de la vie associative*



# EFFECTIFS ET STRUCTURES

## DES ÉTABLISSEMENTS DU PREMIER DEGRÉ



*ENSEIGNEMENT PUBLIC*  
&  
*ENSEIGNEMENT PRIVÉ*

ANNÉE SCOLAIRE 2011

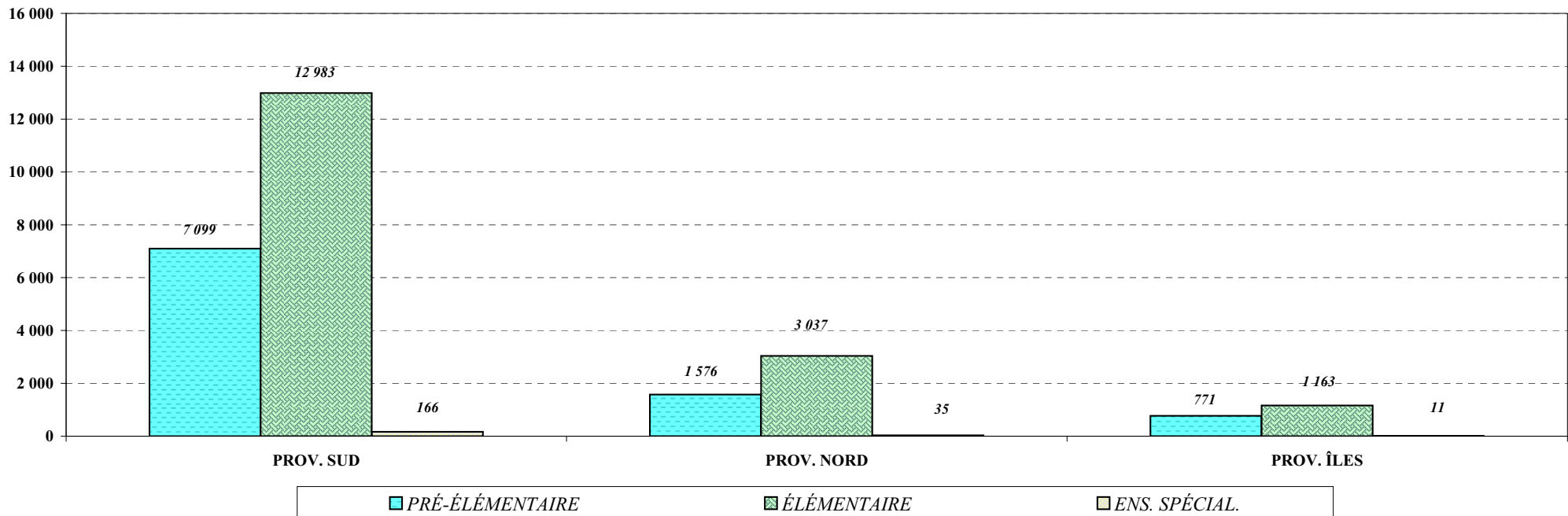
# ENSEIGNEMENT PUBLIC



**ENSEIGNEMENT DU PREMIER DEGRÉ - ANNÉE SCOLAIRE 2011 -**

*RÉCAPITULATIF PAR PROVINCE DES EFFECTIFS DE L'ENSEIGNEMENT PUBLIC*

PROVINCES	PRÉ-ÉLÉMENTAIRE								ÉLÉMENTAIRE										ENSEIG. SPÉCIAL		TOTAL GÉNÉRAL			
	PETITS		MOYENS		GRANDS		TOTAL		CP		CE1		CE2		CM1		CM2		TOTAL		Eff.	Clas.	Eff.	Clas.
	Eff.	Clas.	Eff.	Clas.	Eff.	Clas.	Eff.	Clas.	Eff.	Clas.	Eff.	Clas.	Eff.	Clas.	Eff.	Clas.	Eff.	Clas.						
PROVINCE SUD	2 329	93,4	2 412	101,3	2 358	102,0	7 099	296,7	2 544	124,7	2 599	122,5	2 516	116,0	2 603	117,8	2 721	118,3	12 983	599,3	166	19,0	20 248	915,0
PROVINCE NORD	487	25,6	547	28,9	542	28,6	1 576	83,1	591	35,4	576	34,5	569	32,1	641	34,7	660	35,2	3 037	171,9	35	3,0	4 648	258,0
PROVINCE ÎLES	259	15,8	258	14,6	254	14,9	771	45,3	243	16,9	243	16,8	228	14,1	236	13,9	213	12,0	1 163	73,7	11	2,0	1 945	121,0
<b>NOUVELLE-CALÉDONIE</b>	<b>3 075</b>	<b>134,8</b>	<b>3 217</b>	<b>144,8</b>	<b>3 154</b>	<b>145,5</b>	<b>9 446</b>	<b>425,1</b>	<b>3 378</b>	<b>177,0</b>	<b>3 418</b>	<b>173,8</b>	<b>3 313</b>	<b>162,2</b>	<b>3 480</b>	<b>166,4</b>	<b>3 594</b>	<b>165,5</b>	<b>17 183</b>	<b>844,9</b>	<b>212</b>	<b>24,0</b>	<b>26 841</b>	<b>1 294</b>



**STRUCTURE DES ÉCOLES MATERNELLES ET ÉLÉMENTAIRES - ENSEIGNEMENT PUBLIC**  
**ANNÉE SCOLAIRE 2011**

PROVINCE SUD	PRÉ-ÉLÉMENTAIRE								ÉLÉMENTAIRE										ENSEIGN. SPÉCIAL.		TOTAL GÉNÉRAL						
	PETITS		MOYENS		GRANDS		TOTAL		C.P.		C.E.1		C.E.2		C.M.1		C.M.2		TOTAL		EFF.	CLAS.	EFF.	CLAS.			
	EFF.	CLAS.	EFF.	CLAS.	EFF.	CLAS.	EFF.	CLAS.	EFF.	CLAS.	EFF.	CLAS.	EFF.	CLAS.	EFF.	CLAS.	EFF.	CLAS.									
<b>COMMUNE DE DUMBÉA</b>																											
Alphonse DILLENGER									42	2,0	64	3,0	50	2,0	49	2,0	53	2,0	258	11,0					258	11	
John HINGGINSON	31	1,5	21	1,1	31	1,4	83	4,0	34	2,0	30	1,5	28	1,5	43	1,8	28	1,2	163	8,0					246	12	
Paul DUBOISÉ									53	3,0	64	3,0	63	3,0	68	3,0	70	3,0	318	15,0					318	15	
Gustave CLAIN									90	4,0	95	4,0	78	4,0	70	3,0	83	3,0	416	18,0					416	18	
Louis BÉNÉBIG									54	3,0	56	3,0	60	2,5	69	2,9	62	2,6	301	14,0	7	1,0			308	15	
LA DORADE									31	2,0	19	1,0	25	1,0	17	0,8	27	1,2	119	6,0					119	6	
Louise DE GRESLAN									56	3,0	60	3,0	46	2,0	70	3,0	51	2,0	283	13,0	10	1,0			293	14	
Victorien BARDOU									40	2,0	52	3,0	61	3,0	58	3,0	52	2,0	263	13,0					263	13	
<b>E</b> Maternelle LES BENGALIS	27	1,0	28	1,0	28	1,0	83	3,0																	83	3	
Maternelle LES MYOSOTIS	42	1,6	49	1,8	41	1,6	132	5,0																	132	5	
Maternelle LES COLIBRIS	49	2,0	59	2,4	63	2,6	171	7,0																	171	7	
<b>P</b> Maternelle LES JACARANDAS	53	2,0	41	2,0	50	2,0	144	6,0																	144	6	
Maternelle LES NIAOULIS	60	2,0	60	2,5	60	2,5	180	7,0																	180	7	
Maternelle LES CYCAS	60	2,5	57	2,5	24	1,0	141	6,0																	141	6	
<b>1</b> Maternelle L'OASIS	81	2,6	88	3,0	61	2,4	230	8,0																	230	8	
<b>TOTAL</b>	<b>403</b>	<b>15,2</b>	<b>403</b>	<b>16,3</b>	<b>358</b>	<b>14,5</b>	<b>1 164</b>	<b>46,0</b>	<b>400</b>	<b>21,0</b>	<b>440</b>	<b>21,5</b>	<b>411</b>	<b>19,0</b>	<b>444</b>	<b>19,5</b>	<b>426</b>	<b>17,0</b>	<b>2 121</b>	<b>98,0</b>	<b>17</b>	<b>2,0</b>			<b>3 302</b>	<b>146</b>	
<b>COMMUNE DE NOUMÉA</b>																											
Albert PERRAUD									22	1,0	26	1,0	64	3,0	50	2,0	76	3,0	238	10,0					238	10	
Candide KOCH					28	1,0	28	1,0	34	1,4	40	1,6	40	2,0	34	1,4	40	1,6	188	8,0	7	1,0			223	10	
Groupe Scolaire PETIT POUCKET-TEYSSANDIER DE LAUBARÈDE	26	1,2	44	1,8	47	2,0	117	5,0	25	1,0	19	1,0	14	1,0	13	2,0	18	1,0	89	6,0	9	1,0			215	12	
Émily PANNE									24	1,0	19	1,0	19	1,0	20	1,0	26	1,0	108	5,0					108	5	
François GRISCELLI	13	0,7	14	1,3	12	1,0	39	3,0	18	1,0	17	1,0	14	1,0	18	1,0	25	1,0	92	5,0	6	1,0			137	9	
Frédéric SURLEAU	26	1,0	23	1,0	25	1,0	74	3,0	20	1,0	20	1,0	26	1,0	29	1,5	29	0,5	124	5,0					198	8	
Mathilde BROQUET	59	2,0	66	2,0	59	2,0	184	6,0	59	3,0	46	2,0							105	5,0					289	11	
Suzanne RUSSIER									45	2,0	28	1,0	45	2,0	43	2,0	51	2,0	212	9,0					212	9	
Maternelle LES CAPUCINES	59	2,6	54	2,4	24	1,0	137	6,0																	137	6	
Maternelle LES PERVENCHES	67	2,6	60	2,8	47	2,6	174	8,0																	174	8	
Maternelle LES PÉTUNIAS	35	1,4	26	1,0	41	1,6	102	4,0																	102	4	
<b>TOTAL</b>	<b>285</b>	<b>11,5</b>	<b>287</b>	<b>12,3</b>	<b>283</b>	<b>12,2</b>	<b>855</b>	<b>36,0</b>	<b>247</b>	<b>11,4</b>	<b>215</b>	<b>9,6</b>	<b>222</b>	<b>11,0</b>	<b>207</b>	<b>10,9</b>	<b>265</b>	<b>10,1</b>	<b>1 156</b>	<b>53,0</b>	<b>22</b>	<b>3,0</b>			<b>2 033</b>	<b>92</b>	
<b>TOTAL I.E.P. 1</b>	<b>688</b>	<b>26,7</b>	<b>690</b>	<b>28,6</b>	<b>641</b>	<b>26,7</b>	<b>2 019</b>	<b>82,0</b>	<b>647</b>	<b>32,4</b>	<b>655</b>	<b>31,1</b>	<b>633</b>	<b>30,0</b>	<b>651</b>	<b>30,4</b>	<b>691</b>	<b>27,1</b>	<b>3 277</b>	<b>151,0</b>	<b>39</b>	<b>5,0</b>			<b>5 335</b>	<b>238</b>	

**STRUCTURE DES ÉCOLES MATERNELLES ET ÉLÉMENTAIRES - ENSEIGNEMENT PUBLIC**  
**ANNÉE SCOLAIRE 2011**

PROVINCE SUD	PRÉ-ÉLÉMENTAIRE								ÉLÉMENTAIRE										ENSEIGN. SPÉCIAL.		TOTAL GÉNÉRAL					
	PETITS		MOYENS		GRANDS		TOTAL		C.P.		C.E.1		C.E.2		C.M.1		C.M.2		TOTAL		EFF.	CLAS.	EFF.	CLAS.		
	EFF.	CLAS.	EFF.	CLAS.	EFF.	CLAS.	EFF.	CLAS.	EFF.	CLAS.	EFF.	CLAS.	EFF.	CLAS.	EFF.	CLAS.	EFF.	CLAS.								
<b>COMMUNE DE NOUMÉA</b>																										
Amélie COSNIER	17	1,0	17	1,0	19	1,0	53	3,0	19	1,0	16	1,0	14	1,0	15	1,2	21	0,8	85	5,0			138	8		
Charles BICHON									52	2,0	50	2,0	44	2,0	56	2,0	55	2,0	257	10,0			257	10		
Daniel TALON									40	2,0	41	2,0	37	2,0	39	2,0	54	3,0	211	11,0	17	1,0	228	12		
Edmond DESBROSSE	32	1,0	37	2,0	34	2,0	103	5,0	28	1,5	34	1,5	23	1,0	36	2,0	25	1,0	146	7,0			249	12		
Éloi FRANC					43	2,0	43	2,0	46	2,0	48	2,0	46	2,0	53	2,0	49	2,0	242	10,0	14	2,0	299	14		
Ernest RISBEC	29	1,0	40	1,4	43	1,6	112	4,0	52	2,0	50	2,0	49	2,0	56	2,0	57	2,0	264	10,0	8	1,0	384	15		
Fernande LERICHE									45	2,0	40	2,0	46	2,0	58	2,0	51	2,0	240	10,0			240	10		
Gustave LODS					25	1,0	25	1,0	41	2,0	43	2,0	43	2,0	41	2,0	41	2,0	209	10,0			234	11		
Henriette GERVOLINO					27	1,0	27	1,0	35	2,0	47	2,0	47	2,0	52	2,0	42	2,0	223	10,0			250	11		
Jacques TROUILLOT									44	2,0	34	2,0	45	2,0	45	2,0	50	2,0	218	10,0			218	10		
Jean MERMOUD	30	1,2	34	1,5	34	1,3	98	4,0	43	2,0	40	1,6	34	1,4	34	1,4	42	1,6	193	8,0			291	12		
Louise VERGÈS					18	1,0	18	1,0	27	1,4	33	1,6	33	2,0	35	1,5	33	1,5	161	8,0	7	1,0	186	10		
KAMÉRÉ 2	29	1,0	30	1,0	25	1,0	84	3,0	27	1,4	10	0,6	19	1,0	19	1,0	18	1,0	93	5,0			177	8		
Marguerite ARSAPIN					22	1,0	22	1,0	31	1,6	25	1,4	24	1,0	30	1,3	38	1,7	148	7,0			170	8		
Marguerite CARLIER					12	0,6	12	0,6	30	1,4	27	1,0	26	1,0	26	1,0	35	2,0	144	6,4			156	7		
Marie COURTOT					30	1,0	30	1,0	39	2,0	51	2,0	49	2,0	52	2,0	44	2,0	235	10,0			265	11		
Mauricette DEVAMBEZ					29	1,4	29	1,4	28	1,6	33	2,0	39	2,0	34	1,7	30	1,3	164	8,6	9	1,0	202	11		
Groupe Scolaire BERTON-BURCK									39	2,0	44	2,0	34	2,0	45	2,0	64	3,0	226	11,0	11	1,0	237	12		
Paul BOYER					25	1,0	25	1,0	30	1,5	37	1,5	48	2,0	48	2,0	48	2,0	211	9,0			236	10		
Yvonne DUPONT									47	2,0	50	2,0	47	2,0	53	2,0	48	2,0	245	10,0			245	10		
Maternelle LES LYS	45	2,0	46	1,7	34	1,3	125	5,0															125	5		
Maternelle LES FRANGIPANIERS	53	2,0	63	2,0	43	2,0	159	6,0															159	6		
Maternelle Marguerite LE FRANÇOIS	40	1,3	79	3,1	69	2,6	188	7,0															188	7		
Maternelle LES HIBISCUS	22	1,0	25	1,0	21	1,0	68	3,0															68	3		
Maternelle LES IRIS	73	2,2	89	2,8	30	1,0	192	6,0															192	6		
Maternelle LES ŒILLETS	56	3,0	53	2,0	40	2,0	149	7,0															149	7		
Maternelle LES ORCHIDÉES	78	3,0	104	4,0	50	2,0	232	9,0															232	9		
Maternelle LES ROSES	45	2,0	51	2,0	49	2,0	145	6,0															145	6		
Maternelle LES TULIPES	37	1,4	30	1,6			67	3,0															67	3		
<b>TOTAL I.E.P. 2</b>	<b>586</b>	<b>23,1</b>	<b>698</b>	<b>27,1</b>	<b>722</b>	<b>30,8</b>	<b>2 006</b>	<b>81,0</b>	<b>743</b>	<b>35,4</b>	<b>753</b>	<b>34,2</b>	<b>747</b>	<b>34,4</b>	<b>827</b>	<b>35,1</b>	<b>845</b>	<b>36,9</b>	<b>3 915</b>	<b>176,0</b>	<b>66</b>	<b>7,0</b>	<b>5 987</b>	<b>264</b>		

**STRUCTURE DES ÉCOLES MATERNELLES ET ÉLÉMENTAIRES - ENSEIGNEMENT PUBLIC**  
**ANNÉE SCOLAIRE 2011**

PROVINCE SUD	PRÉ-ÉLÉMENTAIRE								ÉLÉMENTAIRE												ENSEIGN. SPÉCIAL.		TOTAL GÉNÉRAL				
	PETITS		MOYENS		GRANDS		TOTAL		C.P.		C.E.1		C.E.2		C.M.1		C.M.2		TOTAL		EFF.	CLAS.	EFF.	CLAS.			
	EFF.	CLAS.	EFF.	CLAS.	EFF.	CLAS.	EFF.	CLAS.	EFF.	CLAS.	EFF.	CLAS.	EFF.	CLAS.	EFF.	CLAS.	EFF.	CLAS.									
<b>COMMUNE DE NOUMÉA</b>																											
Adrienne LOMONT	39	1,6	41	2,0	29	1,4	109	5,0	41	2,0	49	3,0	48	2,0	28	1,2	42	1,8	208	10,0					317	15	
Antoinette CHARBONNEAUX									65	3,0	71	3,0	48	2,0	73	3,0	68	3,0	325	14,0					325	14	
Christine BOLETTI									27	1,2	43	1,8	24	1,0	45	2,0	68	3,0	207	9,0	12	1,0			219	10	
Gustave MOUCHET	45	2,0	56	2,0	21	1,0	122	5,0	32	2,0	39	2,0	19	1,0	18	1,0	18	1,0	126	7,0					248	12	
Isidore NOËL					15	1,0	15	1,0	17	1,0	36	2,0	26	1,4	22	1,2	27	1,4	128	7,0	11	1,0			154	9	
Marie HAVET	41	1,5	47	2,0	38	1,5	126	5,0	25	1,0	39	2,0	42	2,0	34	1,4	41	1,6	181	8,0					307	13	
Michel CACOT									26	1,0	26	1,0	35	1,4	45	1,6	35	2,0	167	7,0					167	7	
I Michel AMIOT	43	1,3	41	1,5	36	1,2	120	4,0	42	1,7	38	1,3	24	1,0	35	1,5	35	1,5	174	7,0					294	11	
Serge LAIGLE	42	1,2	35	1,8	52	2,0	129	5,0	44	2,0	52	2,0	55	2,0	55	2,0	47	2,0	253	10,0					382	15	
Maternelle LES PENSÉES	88	2,6	77	2,8	67	2,6	232	8,0																	232	8	
<b>E TOTAL</b>	<b>298</b>	<b>10,2</b>	<b>297</b>	<b>12,1</b>	<b>258</b>	<b>10,7</b>	<b>853</b>	<b>33,0</b>	<b>319</b>	<b>14,9</b>	<b>393</b>	<b>18,1</b>	<b>321</b>	<b>13,8</b>	<b>355</b>	<b>14,9</b>	<b>381</b>	<b>17,3</b>	<b>1769</b>	<b>79,0</b>	<b>23</b>	<b>2,0</b>			<b>2645</b>	<b>114</b>	
<b>COMMUNE DU MONT-DORE</b>																											
Adolphe BOUTAN									26	1,0	12	1,0	18	1,0	23	1,0	24	1,0	103	5,0					103	5	
P Groupe Scolaire de BOULARI	35	1,6	30	1,4	47	2,0	112	5,0	42	2,0	42	2,0	47	2,0	55	2,0	50	2,0	236	10,0					348	15	
Groupe Scolaire de YAHOUE	29	1,0	22	1,0	21	1,0	72	3,0	23	1,0	23	1,0	23	1,4	27	1,6	39	2,0	135	7,0					207	10	
Groupe Scolaire LA BRIQUETTERIE	33	1,5	33	1,5	29	1,4	95	4,4	35	1,6	40	1,6	36	1,4	38	1,6	36	1,4	185	7,6	7	1,0			287	13	
3 Groupe Scolaire de ROBINSON	43	2,0	21	1,0	22	1,0	86	4,0	22	1,0									22	1,0					108	5	
Groupe Scolaire Hélène CHANIEL	30	1,0	27	1,0	30	1,0	87	3,0	33	1,6	30	1,4	31	1,4	24	1,1	32	1,5	150	7,0	8	1,0			245	11	
OUARA (ÎLE OUEN)	3	0,4	2	0,3	2	0,3	7	1,0	3	0,2	2	0,1	2	0,1	4	0,3	5	0,3	16	1,0					23	2	
LA CROIX DU SUD									47	3,0	49	3,0	49	2,0	51	2,5	49	2,5	245	13,0					245	13	
LA RIZIÈRE									52	2,0	56	3,0	57	3,0	42	2,0	52	2,0	259	12,0					259	12	
Louis-Henri GALINIÉ									45	2,0	45	2,0	53	2,6	47	2,4	51	2,0	241	11,0					241	11	
SAINT-MICHEL	21	1,0	23	1,3	21	1,1	65	3,4	29	1,6	26	1,5	29	1,5	19	1,0	21	1,0	124	6,6					189	10	
VALON-DORE									48	2,0	49	2,0	57	3,0	39	2,0	55	2,0	248	11,0					248	11	
Maternelle LES COCCINELLES	47	2,0	44	2,0	49	2,0	140	6,0																	140	6	
Maternelle LES DAUPHINS	42	2,0	35	1,5	38	1,5	115	5,0																	115	5	
Maternelle LES ÉOLIENNES	30	1,4	32	1,6	39	2,0	101	5,0																	101	5	
Maternelle LES FOUGÈRES	26	1,3	32	1,5	26	1,2	84	4,0																	84	4	
Maternelle LES LUCIOLES	22	1,0	34	1,6	29	1,4	85	4,0																	85	4	
<b>TOTAL</b>	<b>361</b>	<b>16,2</b>	<b>335</b>	<b>15,7</b>	<b>353</b>	<b>15,9</b>	<b>1049</b>	<b>47,8</b>	<b>405</b>	<b>19,0</b>	<b>374</b>	<b>18,6</b>	<b>402</b>	<b>19,4</b>	<b>369</b>	<b>17,5</b>	<b>414</b>	<b>17,7</b>	<b>1964</b>	<b>92,2</b>	<b>15</b>	<b>2,0</b>			<b>3028</b>	<b>142</b>	
<b>COMMUNE DE YATÉ</b>																											
Groupe Scolaire DO MWÀ LE BANIAN	23	1,4	16	0,9	12	0,7	51	3,0	18	1,0	13	1,0	14	1,0	21	1,0	18	1,0	84	5,0					135	8	
<b>TOTAL</b>	<b>23</b>	<b>1,4</b>	<b>16</b>	<b>0,9</b>	<b>12</b>	<b>0,7</b>	<b>51</b>	<b>3,0</b>	<b>18</b>	<b>1,0</b>	<b>13</b>	<b>1,0</b>	<b>14</b>	<b>1,0</b>	<b>21</b>	<b>1,0</b>	<b>18</b>	<b>1,0</b>	<b>84</b>	<b>5,0</b>					<b>135</b>	<b>8</b>	
<b>TOTAL I.E.P. 3</b>	<b>682</b>	<b>27,8</b>	<b>648</b>	<b>28,7</b>	<b>623</b>	<b>27,3</b>	<b>1953</b>	<b>83,8</b>	<b>742</b>	<b>34,9</b>	<b>780</b>	<b>37,7</b>	<b>737</b>	<b>34,2</b>	<b>745</b>	<b>33,4</b>	<b>813</b>	<b>36,0</b>	<b>3817</b>	<b>176,2</b>	<b>38</b>	<b>4,0</b>			<b>5808</b>	<b>264</b>	

**STRUCTURE DES ÉCOLES MATERNELLES ET ÉLÉMENTAIRES - ENSEIGNEMENT PUBLIC**  
**ANNÉE SCOLAIRE 2011**

PROVINCE NORD	PRÉ-ÉLÉMENTAIRE								ÉLÉMENTAIRE										ENSEIGN. SPÉCIAL.		TOTAL GÉNÉRAL				
	PETITS		MOYENS		GRANDS		TOTAL		C.P.		C.E.1		C.E.2		C.M.1		C.M.2		TOTAL		EFF.	CLAS.	EFF.	CLAS.	
	EFF.	CLAS.	EFF.	CLAS.	EFF.	CLAS.	EFF.	CLAS.	EFF.	CLAS.	EFF.	CLAS.	EFF.	CLAS.	EFF.	CLAS.	EFF.	CLAS.							
<b>COMMUNE DE HIENGHÈNE</b>																									
HIENGHÈNE	20	1,0	15	1,0	21	1,0	56	3,0	18	1,0	27	2,0	30	2,0	30	2,0	37	2,0	142	9,0			198	12	
OUAYAGUETTE	4	0,3	1	0,1	1	0,1	6	0,5	1	0,1	7	0,4	1	0,1	7	0,9			16	1,5			22	2	
TENDO	4	0,4	2	0,3	2	0,3	8	1,0	8	0,6	5	0,4							13	1,0			21	2	
Maternelle de PANIÉ	2	0,2	6	0,6	2	0,2	10	1,0															10	1	
Maternelle de TIWAMACK	6	0,4	3	0,3	3	0,3	12	1,0															12	1	
<b>TOTAL</b>	<b>36</b>	<b>2,3</b>	<b>27</b>	<b>2,3</b>	<b>29</b>	<b>1,9</b>	<b>92</b>	<b>6,5</b>	<b>27</b>	<b>1,7</b>	<b>39</b>	<b>2,8</b>	<b>31</b>	<b>2,1</b>	<b>37</b>	<b>2,9</b>	<b>37</b>	<b>2,0</b>	<b>171</b>	<b>11,5</b>			<b>263</b>	<b>18</b>	
<b>COMMUNE DE HOUAÏLOU</b>																									
I COULA GONDÉ	9	0,4	2	0,2	7	0,4	18	1,0	6	0,6	4	0,4	11	1,0	7	0,4	10	0,6	38	3,0			56	4	
WANI									17	1,0	22	1,0	22	1,0	17	1,0	24	2,0	102	6,0			102	6	
PORO	7	0,3	6	0,2	10	0,5	23	1,0	5	0,4	9	0,6	10	1,0	3	0,3	10	0,7	37	3,0			60	4	
E NÉKOUÉ	5	0,3	6	0,4	5	0,3	16	1,0	6	0,5	5	0,5							11	1,0			27	2	
Maternelle de HOUAÏLOU	15	1,0	17	1,0	14	1,0	46	3,0															46	3	
<b>TOTAL</b>	<b>36</b>	<b>2,0</b>	<b>31</b>	<b>1,8</b>	<b>36</b>	<b>2,2</b>	<b>103</b>	<b>6,0</b>	<b>34</b>	<b>2,5</b>	<b>40</b>	<b>2,5</b>	<b>43</b>	<b>3,0</b>	<b>27</b>	<b>1,7</b>	<b>44</b>	<b>3,3</b>	<b>188</b>	<b>13,0</b>			<b>291</b>	<b>19</b>	
<b>COMMUNE DE POINDIMIÉ</b>																									
LES BAYES	15	0,8	9	0,4	15	0,8	39	2,0	14	1,0	18	1,0							32	2,0			71	4	
POINDIMIÉ									30	1,5	21	1,5	47	2,0	56	3,0	58	3,0	212	11,0	20	2,0	232	13	
4 TIÉTI	5	0,4	14	1,0	10	0,6	29	2,0	10	0,4	14	0,6	14	0,6	13	0,6	17	0,8	68	3,0			97	5	
Maternelle de POINDIMIÉ	24	1,0	29	1,5	28	1,5	81	4,0															81	4	
<b>TOTAL</b>	<b>44</b>	<b>2,2</b>	<b>52</b>	<b>2,9</b>	<b>53</b>	<b>2,9</b>	<b>149</b>	<b>8,0</b>	<b>54</b>	<b>2,9</b>	<b>53</b>	<b>3,1</b>	<b>61</b>	<b>2,6</b>	<b>69</b>	<b>3,6</b>	<b>75</b>	<b>3,8</b>	<b>312</b>	<b>16,0</b>	<b>20</b>	<b>2,0</b>	<b>481</b>	<b>26</b>	
<b>COMMUNE DE PONÉRIHOUE</b>																									
MONÉO	5	0,2	5	0,2	10	0,6	20	1,0	7	0,6	5	0,4							12	1,0			32	2	
PONÉRIHOUE									18	1,0	16	1,0	29	2,0	31	1,6	28	1,4	122	7,0			122	7	
Maternelle de PONÉRIHOUE	16	1,0	14	0,5	12	0,5	42	2,0															42	2	
<b>TOTAL</b>	<b>21</b>	<b>1,2</b>	<b>19</b>	<b>0,7</b>	<b>22</b>	<b>1,1</b>	<b>62</b>	<b>3,0</b>	<b>25</b>	<b>1,6</b>	<b>21</b>	<b>1,4</b>	<b>29</b>	<b>2,0</b>	<b>31</b>	<b>1,6</b>	<b>28</b>	<b>1,4</b>	<b>134</b>	<b>8,0</b>			<b>196</b>	<b>11</b>	
<b>COMMUNE DE CANALA</b>																									
CANALA	14	1,0	16	0,7	7	0,3	37	2,0	19	1,0	17	1,0	17	1,0	20	1,0	18	1,0	91	5,0			128	7	
NAKÉTY	9	0,6	9	0,7	9	0,7	27	2,0	16	1,0	13	1,0	13	1,0	17	1,0	19	1,0	78	5,0			105	7	
<b>TOTAL</b>	<b>23</b>	<b>1,6</b>	<b>25</b>	<b>1,4</b>	<b>16</b>	<b>1,0</b>	<b>64</b>	<b>4,0</b>	<b>35</b>	<b>2,0</b>	<b>30</b>	<b>2,0</b>	<b>30</b>	<b>2,0</b>	<b>37</b>	<b>2,0</b>	<b>37</b>	<b>2,0</b>	<b>169</b>	<b>10,0</b>			<b>233</b>	<b>14</b>	
<b>COMMUNE DE KOUAOUA</b>																									
KOUAOUA	22	1,0	32	1,2	20	0,8	74	3,0	25	1,8	29	2,2	33	1,6	30	1,4	24	1,0	141	8,0			215	11	
<b>TOTAL</b>	<b>22</b>	<b>1,0</b>	<b>32</b>	<b>1,2</b>	<b>20</b>	<b>0,8</b>	<b>74</b>	<b>3,0</b>	<b>25</b>	<b>1,8</b>	<b>29</b>	<b>2,2</b>	<b>33</b>	<b>1,6</b>	<b>30</b>	<b>1,4</b>	<b>24</b>	<b>1,0</b>	<b>141</b>	<b>8,0</b>			<b>215</b>	<b>11</b>	
<b>COMMUNE DE TOUHO</b>																									
TOUHO	10	0,5	12	0,5	18	1,0	40	2,0	28	2,0	25	2,0	26	2,0	39	2,0	38	2,0	156	10,0			196	12	
Maternelle de PAOLA	4	0,2	7	0,4	6	0,4	17	1,0															17	1	
<b>TOTAL</b>	<b>14</b>	<b>0,7</b>	<b>19</b>	<b>0,9</b>	<b>24</b>	<b>1,4</b>	<b>57</b>	<b>3,0</b>	<b>28</b>	<b>2,0</b>	<b>25</b>	<b>2,0</b>	<b>26</b>	<b>2,0</b>	<b>39</b>	<b>2,0</b>	<b>38</b>	<b>2,0</b>	<b>156</b>	<b>10,0</b>			<b>213</b>	<b>13</b>	
<b>TOTAL I.E.P. 4</b>	<b>196</b>	<b>11,0</b>	<b>205</b>	<b>11,2</b>	<b>200</b>	<b>11,3</b>	<b>601</b>	<b>33,5</b>	<b>228</b>	<b>14,5</b>	<b>237</b>	<b>16,0</b>	<b>253</b>	<b>15,3</b>	<b>270</b>	<b>15,2</b>	<b>283</b>	<b>15,5</b>	<b>1 271</b>	<b>76,5</b>	<b>20</b>	<b>2,0</b>	<b>1 892</b>	<b>112</b>	

**STRUCTURE DES ÉCOLES MATERNELLES ET ÉLÉMENTAIRES - ENSEIGNEMENT PUBLIC**  
**ANNÉE SCOLAIRE 2011**

PROVINCE NORD	PRÉ-ÉLÉMENTAIRE								ÉLÉMENTAIRE										ENSEIGN. SPÉCIAL.		TOTAL GÉNÉRAL				
	PETITS		MOYENS		GRANDS		TOTAL		C.P.		C.E.1		C.E.2		C.M.1		C.M.2		TOTAL		EFF.	CLAS.	EFF.	CLAS.	
	EFF.	CLAS.	EFF.	CLAS.	EFF.	CLAS.	EFF.	CLAS.	EFF.	CLAS.	EFF.	CLAS.	EFF.	CLAS.	EFF.	CLAS.	EFF.	CLAS.							
<b>COMMUNE DE KAALA-GOMEN</b>																									
KAALA-GOMEN	24	1,0	30	2,0	21	1,0	75	4,0	30	2,0	23	1,0	20	1,0	33	2,0	18	1,0	124	7,0	7		206	11	
<b>TOTAL</b>	<b>24</b>	<b>1,0</b>	<b>30</b>	<b>2,0</b>	<b>21</b>	<b>1,0</b>	<b>75</b>	<b>4,0</b>	<b>30</b>	<b>2,0</b>	<b>23</b>	<b>1,0</b>	<b>20</b>	<b>1,0</b>	<b>33</b>	<b>2,0</b>	<b>18</b>	<b>1,0</b>	<b>124</b>	<b>7,0</b>	<b>7</b>		<b>206</b>	<b>11</b>	
<b>COMMUNE DE KONÉ</b>																									
ATÉOU	2	0,2	2	0,2	1	0,1	5	0,5	4	0,3	3	0,2							7	0,5			12	1	
LES FLAMBOYANTS	21	1,0	28	1,4	33	1,6	82	4,0	24	1,0	21	1,0	27	1,4	33	1,6	25	1,0	130	6,0			212	10	
LES CIGALES	15	0,6	20	0,9	16	0,7	51	2,2	22	1,2	11	0,6	15	1,0	6	0,4	9	0,6	63	3,8			114	6	
NÉAMI	6	0,4	4	0,2	5	0,4	15	1,0	3	0,4	5	0,6							8	1,0			23	2	
NÉTCHAOI	8	0,5	4	0,4	2	0,1	14	1,0	13	0,8	4	0,2							17	1,0			31	2	
NOÉLLY	4	0,3	7	0,4	5	0,3	16	1,0	6	0,5	6	0,5							12	1,0			28	2	
TIAOOUÉ	6	0,4	5	0,3	4	0,3	15	1,0	3	0,4	5	0,6							8	1,0			23	2	
ATTITU													18	1,0	15	1,0	19	1,0	52	3,0			52	3	
LES ALLAMANDAS	10	0,6	14	0,7	12	0,7	36	2,0	10	0,4	11	0,6	5	0,5	6	0,5	15	1,0	47	3,0			83	5	
<b>TOTAL</b>	<b>72</b>	<b>4,0</b>	<b>84</b>	<b>4,5</b>	<b>78</b>	<b>4,2</b>	<b>234</b>	<b>12,7</b>	<b>85</b>	<b>5,0</b>	<b>66</b>	<b>4,3</b>	<b>65</b>	<b>3,9</b>	<b>60</b>	<b>3,5</b>	<b>68</b>	<b>3,6</b>	<b>344</b>	<b>20,3</b>			<b>578</b>	<b>33</b>	
<b>COMMUNE DE KOUMAC</b>																									
Charles MERMOUD									64	3,0	68	3,0	64	3,0	84	4,0	94	4,0	374	17,0	8	1,0	382	18	
Maternelle LES 4 VENTS	57	3,0	73	3,0	71	3,0	201	9,0																201	9
<b>TOTAL</b>	<b>57</b>	<b>3,0</b>	<b>73</b>	<b>3,0</b>	<b>71</b>	<b>3,0</b>	<b>201</b>	<b>9,0</b>	<b>64</b>	<b>3,0</b>	<b>68</b>	<b>3,0</b>	<b>64</b>	<b>3,0</b>	<b>84</b>	<b>4,0</b>	<b>94</b>	<b>4,0</b>	<b>374</b>	<b>17,0</b>	<b>8</b>	<b>1,0</b>	<b>583</b>	<b>27</b>	
<b>COMMUNE DE OUEGOA</b>																									
OUEGOA	15	0,8	22	1,2	22	1,0	59	3,0	29	1,5	26	1,5	28	1,3	34	1,7	40	2,0	157	8,0			216	11	
PAIMBOAS	6	0,5	7	0,5	3	0,3	16	1,3	6	0,6	1	0,1							7	0,7			23	2	
<b>TOTAL</b>	<b>21</b>	<b>1,3</b>	<b>29</b>	<b>1,7</b>	<b>25</b>	<b>1,3</b>	<b>75</b>	<b>4,3</b>	<b>35</b>	<b>2,1</b>	<b>27</b>	<b>1,6</b>	<b>28</b>	<b>1,3</b>	<b>34</b>	<b>1,7</b>	<b>40</b>	<b>2,0</b>	<b>164</b>	<b>8,7</b>			<b>239</b>	<b>13</b>	
<b>COMMUNE DE POUÉBO</b>																									
POUÉBO	5	0,3	3	0,2	9	0,5	17	1,0	10	0,5	10	0,5	8	0,5	8	0,5	12	1,0	48	3,0			65	4	
<b>TOTAL</b>	<b>5</b>	<b>0,3</b>	<b>3</b>	<b>0,2</b>	<b>9</b>	<b>0,5</b>	<b>17</b>	<b>1,0</b>	<b>10</b>	<b>0,5</b>	<b>10</b>	<b>0,5</b>	<b>8</b>	<b>0,5</b>	<b>8</b>	<b>0,5</b>	<b>12</b>	<b>1,0</b>	<b>48</b>	<b>3,0</b>			<b>65</b>	<b>4</b>	
<b>COMMUNE DE POUEMBOUT</b>																									
Groupe Scolaire Léonie AVRIL	26	1,0	32	1,5	36	1,5	94	4,0	33	1,4	36	1,6	38	2,0	36	2,0	40	2,0	183	9,0			277	13	
Léon MOUSSE (PAOUTA)			1	0,2	4	0,4	5	0,6	4	0,4									4	0,4			9	1	
<b>TOTAL</b>	<b>26</b>	<b>1,0</b>	<b>33</b>	<b>1,7</b>	<b>40</b>	<b>1,9</b>	<b>99</b>	<b>4,6</b>	<b>37</b>	<b>1,8</b>	<b>36</b>	<b>1,6</b>	<b>38</b>	<b>2,0</b>	<b>36</b>	<b>2,0</b>	<b>40</b>	<b>2,0</b>	<b>187</b>	<b>9,4</b>			<b>286</b>	<b>14</b>	
<b>COMMUNE DE POU M</b>																									
POUM	6	0,3	13	0,7	14	1,0	33	2,0	11	1,0	18	1,0	11	1,0	20	1,0	13	1,0	73	5,0			106	7	
TIABET	2	0,1	7	0,3	12	0,6	21	1,0	6	0,4	10	0,6	6	0,5	7	0,5	10	1,0	39	3,0			60	4	
<b>TOTAL</b>	<b>8</b>	<b>0,4</b>	<b>20</b>	<b>1,0</b>	<b>26</b>	<b>1,6</b>	<b>54</b>	<b>3,0</b>	<b>17</b>	<b>1,4</b>	<b>28</b>	<b>1,6</b>	<b>17</b>	<b>1,5</b>	<b>27</b>	<b>1,5</b>	<b>23</b>	<b>2,0</b>	<b>112</b>	<b>8,0</b>			<b>166</b>	<b>11</b>	
<b>COMMUNE DE POYA</b>																									
Antoine GRISCELLI	22	1,0	20	1,0	16	1,0	58	3,0	28	1,5	29	1,5	34	1,6	36	1,7	35	1,7	162	8,0			220	11	
GOHAPIN	7	0,3	10	0,4	7	0,3	24	1,0	5	0,5	5	0,5							10	1,0			34	2	
Marcel CARLIER	11	0,5	10	0,5	23	1,0	44	2,0	13	1,0	11	1,0	20	1,0	22	1,0	21	1,0	87	5,0			131	7	
GANÉPA KOÉA (MONTFAOUÉ)	3	0,2	8	0,5	4	0,3	15	1,0	4	0,5	4	0,5							8	1,0			23	2	
<b>TOTAL</b>	<b>43</b>	<b>2,0</b>	<b>48</b>	<b>2,4</b>	<b>50</b>	<b>2,6</b>	<b>141</b>	<b>7,0</b>	<b>50</b>	<b>3,5</b>	<b>49</b>	<b>3,5</b>	<b>54</b>	<b>2,6</b>	<b>58</b>	<b>2,7</b>	<b>56</b>	<b>2,7</b>	<b>267</b>	<b>15,0</b>			<b>408</b>	<b>22</b>	
<b>COMMUNE DE VOH</b>																									
VOH	33	1,4	18	0,8	18	0,8	69	3,0	35	1,6	32	1,4	22	1,0	31	1,6	26	1,4	146	7,0			215	10	
Maternelle de BOYEN	2	0,2	4	0,4	4	0,4	10	1,0																10	1
<b>TOTAL</b>	<b>35</b>	<b>1,6</b>	<b>22</b>	<b>1,2</b>	<b>22</b>	<b>1,2</b>	<b>79</b>	<b>4,0</b>	<b>35</b>	<b>1,6</b>	<b>32</b>	<b>1,4</b>	<b>22</b>	<b>1,0</b>	<b>31</b>	<b>1,6</b>	<b>26</b>	<b>1,4</b>	<b>146</b>	<b>7,0</b>			<b>225</b>	<b>11</b>	
<b>TOTAL I.E.P. 5</b>	<b>291</b>	<b>14,6</b>	<b>342</b>	<b>17,7</b>	<b>342</b>	<b>17,3</b>	<b>975</b>	<b>49,6</b>	<b>363</b>	<b>20,9</b>	<b>339</b>	<b>18,5</b>	<b>316</b>	<b>16,8</b>	<b>371</b>	<b>19,5</b>	<b>377</b>	<b>19,7</b>	<b>1 766</b>	<b>95,4</b>	<b>15</b>	<b>1,0</b>	<b>2 756</b>	<b>146</b>	

Les données 2010 ont été reprises pour deux écoles de l'IEP5, les effectifs 2011 n'ayant pas été fournis.



**STRUCTURE DES ÉCOLES MATERNELLES ET ÉLÉMENTAIRES - ENSEIGNEMENT PUBLIC**  
**ANNÉE SCOLAIRE 2011**

PROVINCE SUD	PRÉ-ÉLÉMENTAIRE								ÉLÉMENTAIRE										ENSEIGN. SPÉCIAL.		TOTAL GÉNÉRAL				
	PETITS		MOYENS		GRANDS		TOTAL		C.P.		C.E.1		C.E.2		C.M.1		C.M.2		TOTAL		EFF.	CLAS.	EFF.	CLAS.	
	EFF.	CLAS.	EFF.	CLAS.	EFF.	CLAS.	EFF.	CLAS.	EFF.	CLAS.	EFF.	CLAS.	EFF.	CLAS.	EFF.	CLAS.	EFF.	CLAS.							
<b>COMMUNE DE BOULOUPARIS</b>																									
Daniel MATHIEU									54	3,0	51	2,0	53	2,0	43	2,0	48	2,0	249	11,0			249	11	
Maternelle de BOULOUPARIS	45	2,0	35	1,6	28	1,4	108	5,0															108	5	
<b>TOTAL</b>	<b>45</b>	<b>2,0</b>	<b>35</b>	<b>1,6</b>	<b>28</b>	<b>1,4</b>	<b>108</b>	<b>5,0</b>	<b>54</b>	<b>3,0</b>	<b>51</b>	<b>2,0</b>	<b>53</b>	<b>2,0</b>	<b>43</b>	<b>2,0</b>	<b>48</b>	<b>2,0</b>	<b>249</b>	<b>11,0</b>			<b>357</b>	<b>16</b>	
<b>COMMUNE DE BOURAIL</b>																									
Louise MICHEL													66	3,0	57	3,0	60	3,0	183	9,0	6	1,0	189	10	
LES LYS D'EAU	43	2,0	56	2,6	44	2,4	143	7,0	63	3,0	64	3,0							127	6,0			270	13	
<b>TOTAL</b>	<b>43</b>	<b>2,0</b>	<b>56</b>	<b>2,6</b>	<b>44</b>	<b>2,4</b>	<b>143</b>	<b>7,0</b>	<b>63</b>	<b>3,0</b>	<b>64</b>	<b>3,0</b>	<b>66</b>	<b>3,0</b>	<b>57</b>	<b>3,0</b>	<b>60</b>	<b>3,0</b>	<b>310</b>	<b>15,0</b>	<b>6</b>	<b>1,0</b>	<b>459</b>	<b>23</b>	
<b>COMMUNE DE LA FOA</b>																									
Yvonne LACOURT									32	2,0	52	2,4	58	1,6	62	3,0	57	3,0	261	12,0	7	1,0	268	13	
Maternelle LES BÉGNONIAS	47	1,4	38	1,3	39	1,3	124	4,0															124	4	
<b>TOTAL</b>	<b>47</b>	<b>1,4</b>	<b>38</b>	<b>1,3</b>	<b>39</b>	<b>1,3</b>	<b>124</b>	<b>4,0</b>	<b>32</b>	<b>2,0</b>	<b>52</b>	<b>2,4</b>	<b>58</b>	<b>1,6</b>	<b>62</b>	<b>3,0</b>	<b>57</b>	<b>3,0</b>	<b>261</b>	<b>12,0</b>	<b>7</b>	<b>1,0</b>	<b>392</b>	<b>17</b>	
<b>COMMUNE DE MOINDOU</b>																									
MOINDOU	10	0,7	7	0,6	13	1,1	30	2,4	7	0,4	5	0,2	11	0,6	7	0,4			30	1,6			60	4	
<b>TOTAL</b>	<b>10</b>	<b>0,7</b>	<b>7</b>	<b>0,6</b>	<b>13</b>	<b>1,1</b>	<b>30</b>	<b>2,4</b>	<b>7</b>	<b>0,4</b>	<b>5</b>	<b>0,2</b>	<b>11</b>	<b>0,6</b>	<b>7</b>	<b>0,4</b>			<b>30</b>	<b>1,6</b>			<b>60</b>	<b>4</b>	
<b>COMMUNE DE PAÏTA</b>																									
Heinrich OLHEN									59	2,5	54	2,5	56	2,5	48	2,5	63	3,0	280	13,0	10	1,0	290	14	
James PADDON									48	3,0	46	2,0	46	2,0	32	1,5	34	1,5	206	10,0			206	10	
Groupe Scolaire de LA TAMOA	26	1,2	38	1,8	22	1,0	86	4,0	30	1,5	32	1,5	18	1,0	24	1,0	19	1,0	123	6,0			209	10	
LES SCHEFFLERAS									40	2,0	37	2,0	28	1,4	36	1,8	39	1,8	180	9,0			180	9	
Henri MARTINET	32	1,5	34	1,5	35	1,5	101	4,5	40	2,0	33	1,5	28	1,3	38	1,7	23	1,0	162	7,5			263	12	
Maternelle LES PALMIERS	56	2,0	64	3,0	68	3,0	188	8,0															188	8	
Maternelle LES SCHEFFLERAS	33	1,3	31	1,2	39	1,5	103	4,0															103	4	
Maternelle VI-VÊTE	44	1,7	36	1,3	44	2,0	124	5,0															124	5	
<b>TOTAL</b>	<b>191</b>	<b>7,7</b>	<b>203</b>	<b>8,8</b>	<b>208</b>	<b>9,0</b>	<b>602</b>	<b>25,5</b>	<b>217</b>	<b>11,0</b>	<b>202</b>	<b>9,5</b>	<b>176</b>	<b>8,2</b>	<b>178</b>	<b>8,5</b>	<b>178</b>	<b>8,3</b>	<b>951</b>	<b>45,5</b>	<b>10</b>	<b>1,0</b>	<b>1 563</b>	<b>72</b>	
<b>COMMUNE DE SARRAMÉA</b>																									
CYPRIEN KAWA BRAÏNO	11	0,4	4	0,2	11	0,4	26	1,0	10	0,6	6	0,4							16	1,0			42	2	
<b>TOTAL</b>	<b>11</b>	<b>0,4</b>	<b>4</b>	<b>0,2</b>	<b>11</b>	<b>0,4</b>	<b>26</b>	<b>1,0</b>	<b>10</b>	<b>0,6</b>	<b>6</b>	<b>0,4</b>							<b>16</b>	<b>1,0</b>			<b>42</b>	<b>2</b>	
<b>COMMUNE DE THIO</b>																									
Groupe Scolaire de THIO	26	1,6	33	1,8	29	1,6	88	5,0	29	2,0	31	2,0	35	2,0	33	2,0	29	2,0	157	10,0			245	15	
<b>TOTAL</b>	<b>26</b>	<b>1,6</b>	<b>33</b>	<b>1,8</b>	<b>29</b>	<b>1,6</b>	<b>88</b>	<b>5,0</b>	<b>29</b>	<b>2,0</b>	<b>31</b>	<b>2,0</b>	<b>35</b>	<b>2,0</b>	<b>33</b>	<b>2,0</b>	<b>29</b>	<b>2,0</b>	<b>157</b>	<b>10,0</b>			<b>245</b>	<b>15</b>	
<b>TOTAL I.E.P. 6</b>	<b>373</b>	<b>15,8</b>	<b>376</b>	<b>16,9</b>	<b>372</b>	<b>17,2</b>	<b>1 121</b>	<b>49,9</b>	<b>412</b>	<b>22,0</b>	<b>411</b>	<b>19,5</b>	<b>399</b>	<b>17,4</b>	<b>380</b>	<b>18,9</b>	<b>372</b>	<b>18,3</b>	<b>1 974</b>	<b>96,1</b>	<b>23</b>	<b>3,0</b>	<b>3 118</b>	<b>149</b>	

**STRUCTURE DES ÉCOLES MATERNELLES ET ÉLÉMENTAIRES - ENSEIGNEMENT PUBLIC**  
**ANNÉE SCOLAIRE 2011**

PROVINCE DES ÎLES LOYAUTÉ	PRÉ-ÉLÉMENTAIRE								ÉLÉMENTAIRE										ENSEIGN. SPÉCIAL.		TOTAL GÉNÉRAL				
	PETITS		MOYENS		GRANDS		TOTAL		C.P.		C.E.1		C.E.2		C.M.1		C.M.2		TOTAL		EFF.	CLAS.	EFF.	CLAS.	
	EFF.	CLAS.	EFF.	CLAS.	EFF.	CLAS.	EFF.	CLAS.	EFF.	CLAS.	EFF.	CLAS.	EFF.	CLAS.	EFF.	CLAS.	EFF.	CLAS.							
<b>COMMUNE DE LIFOU</b>																									
HNACAOM									10	0,6	6	0,4	5	0,2	6	0,4	6	0,4	33	2,0			33	2	
DUEULU													5	0,2	6	0,4	6	0,4	17	1,0			17	1	
HAPÉTRA	11	0,6	4	0,2	4	0,2	19	1,0	8	0,7	4	0,3						12	1,0			31	2		
HMELECK									11	1,0			13	1,0	6	0,2	15	0,8	45	3,0			45	3	
LUÉCILLA	16	0,7	14	0,8	8	0,5	38	2,0	10	1,0	11	1,0	12	0,8	11	0,7	8	0,5	52	4,0			90	6	
LUENGÖNI									14	1,0	11	1,0	7	0,5	16	1,2	4	0,3	52	4,0			52	4	
Henri BOULA									17	0,7	9	0,3	11	0,6	13	0,6	17	0,8	67	3,0			67	3	
E TIGA	3	0,5	3	0,5	4	0,3	10	1,3	3	0,2	8	0,5	5	0,4	3	0,3	3	0,3	22	1,7			32	3	
TINGETING	4	0,7			2	0,3	6	1,0	3	0,3	6	0,7	6	0,4	5	0,3	5	0,3	25	2,0			31	3	
TRAPUT									9	0,6	7	0,4	5	0,5	10	1,0	7	0,5	38	3,0			38	3	
P ÉCOLE PILOTE DE WÉ									29	2,0	29	2,0	35	2,0	38	2,0	26	1,0	157	9,0	7	1,0	164	10	
HNACAOM									10	0,6	6	0,4	5	0,2	6	0,4	6	0,4	33	2,0			33	2	
SILOAM	5	0,4	4	0,3	4	0,3	13	1,0	8	0,4	12	0,6						20	1,0			33	2		
7 THUAHAIK											12	1,0							12	1,0			12	1	
Maternelle de CHÉPÉNÉHÉ	8	0,4	6	0,3	7	0,3	21	1,0															21	1	
Maternelle de DUEULU	7	0,5	2	0,1	5	0,4	14	1,0															14	1	
Maternelle de HMELECK	13	0,9	6	0,3	15	0,8	34	2,0															34	2	
Maternelle de WASSANYI	5	0,4	12	0,9	10	0,7	27	2,0															27	2	
Maternelle de HANEMUAETRA	2	0,1	6	0,5	5	0,4	13	1,0															13	1	
Maternelle de JOZIP	14	1,0	15	0,6	9	0,4	38	2,0															38	2	
Maternelle de KIRINATA	3	0,2	8	0,5	5	0,3	16	1,0															16	1	
Maternelle Henri BOULA	12	0,6	9	0,4	17	1,0	38	2,0															38	2	
Maternelle de QANONO	9	1,0	9	1,0	12	1,0	30	3,0															30	3	
Maternelle de HNASSE	20	1,0	24	1,0	25	1,0	69	3,0															69	3	
<b>TOTAL</b>	<b>132</b>	<b>9,0</b>	<b>122</b>	<b>7,4</b>	<b>132</b>	<b>7,9</b>	<b>386</b>	<b>24,3</b>	<b>132</b>	<b>9,1</b>	<b>121</b>	<b>8,6</b>	<b>109</b>	<b>6,8</b>	<b>120</b>	<b>7,5</b>	<b>103</b>	<b>5,7</b>	<b>585</b>	<b>37,7</b>	<b>7</b>	<b>1,0</b>	<b>978</b>	<b>63</b>	

**STRUCTURE DES ÉCOLES MATERNELLES ET ÉLÉMENTAIRES - ENSEIGNEMENT PUBLIC**  
**ANNÉE SCOLAIRE 2011**

PROVINCE DES ÎLES LOYAUTÉ	PRÉ-ÉLÉMENTAIRE								ÉLÉMENTAIRE										ENSEIGN. SPÉCIAL.		TOTAL GÉNÉRAL			
	PETITS		MOYENS		GRANDS		TOTAL		C.P.		C.E.1		C.E.2		C.M.1		C.M.2		TOTAL		EFF.	CLAS.	EFF.	CLAS.
	EFF.	CLAS.	EFF.	CLAS.	EFF.	CLAS.	EFF.	CLAS.	EFF.	CLAS.	EFF.	CLAS.	EFF.	CLAS.	EFF.	CLAS.	EFF.	CLAS.						
<b>COMMUNE DE MARÉ</b>																								
ATHA									13	1,0	13	1,0	16	0,8	12	0,6	13	0,6	67	4,0			67	4
CENGÉITÉ									11	1,0	18	1,0	10	0,5	17	0,8	15	0,7	71	4,0			71	4
HNAWAYATCH									23	1,0	11	1,0							34	2,0			34	2
MÉBUET									14	1,0									14	1,0			14	1
<b>I NÉCÉ</b>													19	1,0	19	1,0	15	1,0	53	3,0			53	3
PADAWA											17	1,0							17	1,0			17	1
WADÉWI WASHÉTINE (PATHO)									16	1,0			13	1,0	17	1,0	14	1,0	60	4,0			60	4
<b>E PÉNÉLO</b>									4	0,4	7	0,6							11	1,0			11	1
TADINE									6	0,4	17	1,1	9	0,5	14	1,0	15	1,0	61	4,0	4	1,0	65	5
TUHO	10	0,6	7	0,4	11	1,0	28	2,0	11	1,0	8	0,5	7	0,5					26	2,0			54	4
<b>P WAKUARORY</b>											12	1,0	29	2,0	21	1,0	19	1,0	81	5,0			81	5
Maternelle de ATHA	17	0,6	20	0,9	11	0,5	48	2,0															48	2
Maternelle de NÉCÉ	16	0,6	22	0,8	17	0,6	55	2,0															55	2
<b>7 Maternelle WADÉWI WASHÉTINE (PATHO)</b>	15	0,7	14	0,6	13	0,7	42	2,0															42	2
Maternelle de RÔH	2	0,3	2	0,3	4	0,4	8	1,0															8	1
Maternelle de TAWAINÉDRÉ	8	0,4	8	0,6			16	1,0															16	1
Maternelle de TADINE	17	0,8	11	0,5	13	0,7	41	2,0															41	2
Maternelle de TĒNANÉ	3	0,3	4	0,3	5	0,4	12	1,0															12	1
Maternelle de WABAO	10	0,5	18	0,8	15	0,7	43	2,0															43	2
Maternelle de WAKUARORY	7	0,5	8	0,5	13	1,0	28	2,0															28	2
<b>TOTAL</b>	<b>105</b>	<b>5,3</b>	<b>114</b>	<b>5,7</b>	<b>102</b>	<b>6,0</b>	<b>321</b>	<b>17,0</b>	<b>98</b>	<b>6,8</b>	<b>103</b>	<b>7,2</b>	<b>103</b>	<b>6,3</b>	<b>100</b>	<b>5,4</b>	<b>91</b>	<b>5,3</b>	<b>495</b>	<b>31,0</b>	<b>4</b>	<b>1,0</b>	<b>820</b>	<b>49</b>
<b>COMMUNE D'OUVÉA</b>																								
FAYAOUÉ	11	0,6	8	0,4	20	1,0	39	2,0	13	1,0	19	1,0	16	1,0	16	1,0	19	1,0	83	5,0			122	7
Maternelle de HWADRILLA	4	0,3	10	0,7			14	1,0															14	1
Maternelle de WAKATR	7	0,6	4	0,4			11	1,0															11	1
<b>TOTAL</b>	<b>22</b>	<b>1,5</b>	<b>22</b>	<b>1,5</b>	<b>20</b>	<b>1,0</b>	<b>64</b>	<b>4,0</b>	<b>13</b>	<b>1,0</b>	<b>19</b>	<b>1,0</b>	<b>16</b>	<b>1,0</b>	<b>16</b>	<b>1,0</b>	<b>19</b>	<b>1,0</b>	<b>83</b>	<b>5,0</b>			<b>147</b>	<b>9</b>
<b>TOTAL I.E.P. 7</b>	<b>259</b>	<b>15,8</b>	<b>258</b>	<b>14,6</b>	<b>254</b>	<b>14,9</b>	<b>771</b>	<b>45,3</b>	<b>243</b>	<b>16,9</b>	<b>243</b>	<b>16,8</b>	<b>228</b>	<b>14,1</b>	<b>236</b>	<b>13,9</b>	<b>213</b>	<b>12,0</b>	<b>1 163</b>	<b>73,7</b>	<b>11</b>	<b>2,0</b>	<b>1 945</b>	<b>121</b>

## RÉCAPITULATION - ÉCOLES PUBLIQUES

NOUVELLE-CALÉDONIE	PRÉ-ÉLÉMENTAIRE								ÉLÉMENTAIRE										ENSEIGN. SPÉCIAL.		TOTAL GÉNÉRAL			
	PETITS		MOYENS		GRANDS		TOTAL		C.P.		C.E.1		C.E.2		C.M.1		C.M.2		TOTAL		EFF.	CLAS.	EFF.	CLAS.
	EFF.	CLAS.	EFF.	CLAS.	EFF.	CLAS.	EFF.	CLAS.	EFF.	CLAS.	EFF.	CLAS.	EFF.	CLAS.	EFF.	CLAS.	EFF.	CLAS.						
PROVINCE SUD	2 329	93,4	2 412	101,3	2 358	102,0	7 099	296,7	2 544	124,7	2 599	122,5	2 516	116,0	2 603	117,8	2 721	118,3	12 983	599,3	166	19,0	20 248	915
PROVINCE NORD	487	25,6	547	28,9	542	28,6	1 576	83,1	591	35,4	576	34,5	569	32,1	641	34,7	660	35,2	3 037	171,9	35	3,0	4 648	258
PROVINCE ÎLES	259	15,8	258	14,6	254	14,9	771	45,3	243	16,9	243	16,8	228	14,1	236	13,9	213	12,0	1 163	73,7	11	2,0	1 945	121
<b>TOTAL GÉNÉRAL</b>	<b>3 075</b>	<b>134,8</b>	<b>3 217</b>	<b>144,8</b>	<b>3 154</b>	<b>145,5</b>	<b>9 446</b>	<b>425,1</b>	<b>3 378</b>	<b>177,0</b>	<b>3 418</b>	<b>173,8</b>	<b>3 313</b>	<b>162,2</b>	<b>3 480</b>	<b>166,4</b>	<b>3 594</b>	<b>165,5</b>	<b>17 183</b>	<b>844,9</b>	<b>212</b>	<b>24,0</b>	<b>26 841</b>	<b>1 294</b>

NOUVELLE-CALÉDONIE	PRÉ-ÉLÉMENTAIRE								ÉLÉMENTAIRE										ENSEIGN. SPÉCIAL.		TOTAL GÉNÉRAL			
	PETITS		MOYENS		GRANDS		TOTAL		C.P.		C.E.1		C.E.2		C.M.1		C.M.2		TOTAL		EFF.	CLAS.	EFF.	CLAS.
	EFF.	CLAS.	EFF.	CLAS.	EFF.	CLAS.	EFF.	CLAS.	EFF.	CLAS.	EFF.	CLAS.	EFF.	CLAS.	EFF.	CLAS.	EFF.	CLAS.						
I.E.P. 1	688	26,7	690	28,6	641	26,7	2 019	82,0	647	32,4	655	31,1	633	30,0	651	30,4	691	27,1	3 277	151,0	39	5,0	5 335	238
I.E.P. 2	586	23,1	698	27,1	722	30,8	2 006	81,0	743	35,4	753	34,2	747	34,4	827	35,1	845	36,9	3 915	176,0	66	7,0	5 987	264
I.E.P. 3	682	27,8	648	28,7	623	27,3	1 953	83,8	742	34,9	780	37,7	737	34,2	745	33,4	813	36,0	3 817	176,2	38	4,0	5 808	264
I.E.P. 4	196	11,0	205	11,2	200	11,3	601	33,5	228	14,5	237	16,0	253	15,3	270	15,2	283	15,5	1 271	76,5	20	2,0	1 892	112
I.E.P. 5	291	14,6	342	17,7	342	17,3	975	49,6	363	20,9	339	18,5	316	16,8	371	19,5	377	19,7	1 766	95,4	15	1,0	2 756	146
I.E.P. 6	373	15,8	376	16,9	372	17,2	1 121	49,9	412	22,0	411	19,5	399	17,4	380	18,9	372	18,3	1 974	96,1	23	3,0	3 118	149
I.E.P. 7	259	15,8	258	14,6	254	14,9	771	45,3	243	16,9	243	16,8	228	14,1	236	13,9	213	12,0	1 163	73,7	11	2,0	1 945	121
<b>TOTAL GÉNÉRAL</b>	<b>3 075</b>	<b>134,8</b>	<b>3 217</b>	<b>144,8</b>	<b>3 154</b>	<b>145,5</b>	<b>9 446</b>	<b>425,1</b>	<b>3 378</b>	<b>177,0</b>	<b>3 418</b>	<b>173,8</b>	<b>3 313</b>	<b>162,2</b>	<b>3 480</b>	<b>166,4</b>	<b>3 594</b>	<b>165,5</b>	<b>17 183</b>	<b>844,9</b>	<b>212</b>	<b>24,0</b>	<b>26 841</b>	<b>1 294</b>

	PRÉ-ÉLÉMENTAIRE								ÉLÉMENTAIRE										ENSEIGN. SPÉCIAL.		TOTAL GÉNÉRAL			
	PETITS		MOYENS		GRANDS		TOTAL		C.P.		C.E.1		C.E.2		C.M.1		C.M.2		TOTAL		EFF.	CLAS.	EFF.	CLAS.
	EFF.	CLAS.	EFF.	CLAS.	EFF.	CLAS.	EFF.	CLAS.	EFF.	CLAS.	EFF.	CLAS.	EFF.	CLAS.	EFF.	CLAS.	EFF.	CLAS.						
NOUMÉA	583	21,7	584	24,4	541	22,9	1 708	69,0	566	26,3	608	27,7	543	24,8	562	25,8	646	27,4	2 925	132,0	45	5,0	4 678	206
GRAND NOUMÉA (Nouméa + Dumbéa + Mont-Dore + Païta)	697	25,7	710	29,2	642	27,1	2 049	82,0	576	26,9	614	28,1	543	24,8	562	25,8	646	27,4	2 941	133,0	45	5,0	5 035	220

EFFECTIFS EN MATERNELLES AUTONOMES	
PROVINCE SUD	4 223
PROVINCE NORD	419
PROVINCE ÎLES	618
<b>TOTAL GÉNÉRAL</b>	<b>5 260</b>

EFFECTIFS EN MATERNELLES AUTONOMES	
I.E.P. 1	1 494
I.E.P. 2	1 325
I.E.P. 3	757
I.E.P. 4	208
I.E.P. 5	211
I.E.P. 6	647
I.E.P. 7	618
<b>TOTAL GÉNÉRAL</b>	<b>5 260</b>

## DÉNOMBREMENT DES ÉCOLES PUBLIQUES

NOUVELLE-CALÉDONIE	A	B	C	D	E	F	G	H	I	J
PROVINCE SUD	30	70	40	18			29	64	1	6
PROVINCE NORD	8	39	34	3	4	2	8	24		15
PROVINCE ILES	21	26	7	2	9	5	18	13	3	13
TOTAL GÉNÉRAL	59	135	81	23	13	7	55	101	4	34
	<b>194</b>				20		156		38	

NOUVELLE-CALÉDONIE	A	B	C	D	E	F	G	H	I	J
I.E.P. 1	10	16	6	5			10	15		1
I.E.P. 2	9	20	14	6			8	20	1	
I.E.P. 3	6	22	14	4			6	21		1
I.E.P. 4	6	16	13	1	3		6	11		5
I.E.P. 5	2	23	21	2	1	2	2	13		10
I.E.P. 6	5	12	6	3			5	8		4
I.E.P. 7	21	26	7	2	9	5	18	13	3	13
TOTAL GÉNÉRAL	59	135	81	23	13	7	55	101	4	34
	<b>194</b>				20		156		38	

A : Écoles maternelles autonomes.

B : Écoles élémentaires.

C : Écoles élémentaires avec cycle pré-élémentaire intégré (comptabilisées dans "B").

D : Écoles élémentaires avec enseignement spécial (comptabilisées dans "B").

E : Écoles maternelles autonomes à classe unique (comptabilisées dans "A").

F : Écoles élémentaires à classe unique (comptabilisées dans "B").

G : Écoles maternelles autonomes à cycle complet (comptabilisées dans "A").

H : Écoles élémentaires à cycle complet (comptabilisées dans "B").

I : Écoles maternelles autonomes à cycle incomplet (comptabilisées dans "A").

J : Écoles élémentaires à cycle incomplet (comptabilisées dans "B").

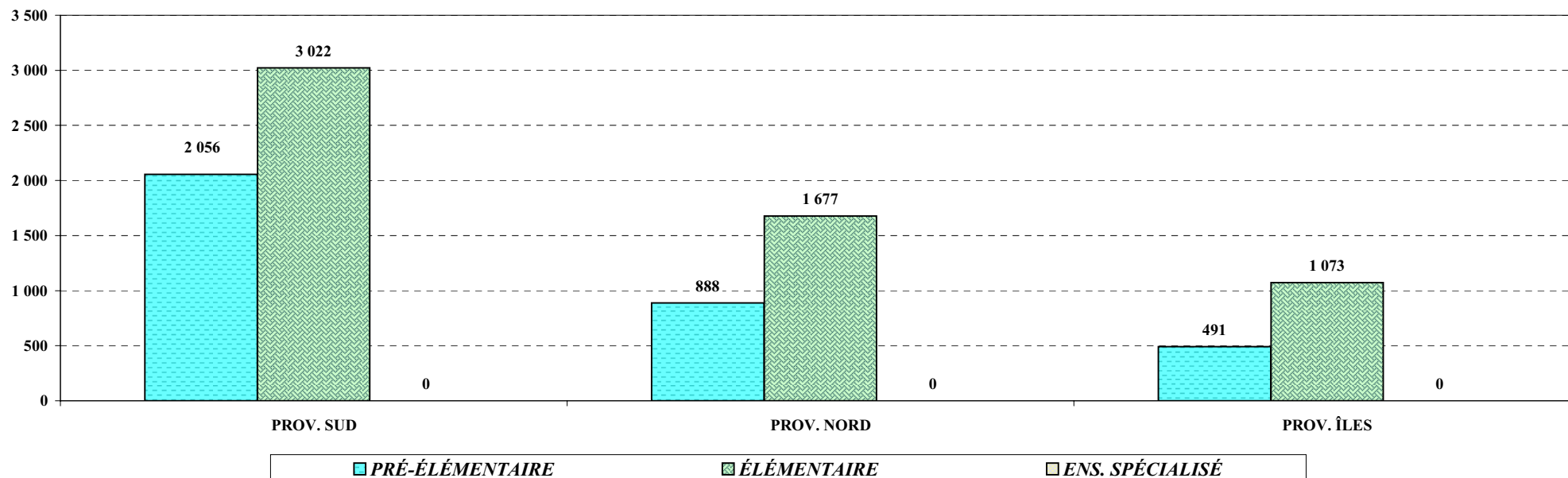
# ENSEIGNEMENT PRIVÉ



**- ENSEIGNEMENT DU PREMIER DEGRÉ - ANNÉE SCOLAIRE 2011 -**

**RÉCAPITULATIF PAR PROVINCE DES ÉTABLISSEMENTS PRIVÉS SOUS-CONTRAT ET HORS-CONTRAT**

PROVINCES	PRÉ-ÉLÉMENTAIRE								ÉLÉMENTAIRE												ENSEIG. SPÉCIAL.		TOTAL GÉNÉRAL	
	PETITS		MOYENS		GRANDS		TOTAL		CP		CE1		CE2		CM1		CM2		TOTAL		Eff.	Clas.	Eff.	Clas.
	Eff.	Clas.	Eff.	Clas.	Eff.	Clas.	Eff.	Clas.	Eff.	Clas.	Eff.	Clas.	Eff.	Clas.	Eff.	Clas.	Eff.	Clas.						
PROVINCE SUD	761	29,8	642	26,7	653	28,4	2 056	84,9	599	30,9	660	27,6	581	25,8	586	26,9	596	26,9	3 022	138,1	0	0,0	5 078	223
PROVINCE NORD	303	14,9	291	15,2	294	14,6	888	44,7	315	19,0	313	18,2	332	17,6	333	18,1	384	20,4	1 677	93,3	0	0,0	2 565	138
PROVINCE ÎLES	161	10,6	164	8,6	166	8,4	491	27,6	176	9,2	190	9,6	191	10,7	241	12,7	275	14,2	1 073	56,4	0	0,0	1 564	84
<b>NOUVELLE-CALÉDONIE</b>	<b>1 225</b>	<b>55,3</b>	<b>1 097</b>	<b>50,5</b>	<b>1 113</b>	<b>51,4</b>	<b>3 435</b>	<b>157,2</b>	<b>1 090</b>	<b>59,1</b>	<b>1 163</b>	<b>55,4</b>	<b>1 104</b>	<b>54,1</b>	<b>1 160</b>	<b>57,7</b>	<b>1 255</b>	<b>61,5</b>	<b>5 772</b>	<b>287,8</b>	<b>0</b>	<b>0,0</b>	<b>9 207</b>	<b>445</b>





**STRUCTURE DES ÉCOLES MATERNELLES ET ÉLÉMENTAIRES - ENSEIGNEMENT PRIVÉ SOUS - CONTRAT**  
**ANNÉE SCOLAIRE 2011**

A.S.É.É	PRÉ-ÉLÉMENTAIRE								ÉLÉMENTAIRE										ENSEIGN. SPÉCIAL.		TOTAL GÉNÉRAL				
	PETITS		MOYENS		GRANDS		TOTAL		C.P.		C.E.1		C.E.2		C.M.1		C.M.2		TOTAL		EFF.	CLAS.	EFF.	CLAS.	
	EFF.	CLAS.	EFF.	CLAS.	EFF.	CLAS.	EFF.	CLAS.	EFF.	CLAS.	EFF.	CLAS.	EFF.	CLAS.	EFF.	CLAS.	EFF.	CLAS.							
<b>COMMUNE DE CANALA</b>																									
NÉHO	6	0,3	3	0,1	3	0,1	12	0,5	7	0,4	3	0,1	10	0,5	7	0,4	3	0,1	30	1,5			42	2	
Maternelle MÉHOUÉ	6	0,4	3	0,3	3	0,3	12	1,0															12	1	
<b>TOTAL</b>	<b>12</b>	<b>0,7</b>	<b>6</b>	<b>0,4</b>	<b>6</b>	<b>0,4</b>	<b>24</b>	<b>1,5</b>	<b>7</b>	<b>0,4</b>	<b>3</b>	<b>0,1</b>	<b>10</b>	<b>0,5</b>	<b>7</b>	<b>0,4</b>	<b>3</b>	<b>0,1</b>	<b>30</b>	<b>1,5</b>			<b>54</b>	<b>3</b>	
<b>COMMUNE DE HOUAÏLOU</b>																									
DO NÉVA									4	0,3	2	0,2	6	0,5	5	0,3	14	0,7	31	2,0			31	2	
<b>TOTAL</b>									<b>4</b>	<b>0,3</b>	<b>2</b>	<b>0,2</b>	<b>6</b>	<b>0,5</b>	<b>5</b>	<b>0,3</b>	<b>14</b>	<b>0,7</b>	<b>31</b>	<b>2,0</b>			<b>31</b>	<b>2</b>	
<b>COMMUNE DE KAALA-GOMEN</b>																									
BANGANDA	4	0,2	5	0,4	5	0,4	14	1,0	10	0,4	16	0,6	9	0,5	8	0,5	19	1,0	62	3,0			76	4	
<b>TOTAL</b>	<b>4</b>	<b>0,2</b>	<b>5</b>	<b>0,4</b>	<b>5</b>	<b>0,4</b>	<b>14</b>	<b>1,0</b>	<b>10</b>	<b>0,4</b>	<b>16</b>	<b>0,6</b>	<b>9</b>	<b>0,5</b>	<b>8</b>	<b>0,5</b>	<b>19</b>	<b>1,0</b>	<b>62</b>	<b>3,0</b>			<b>76</b>	<b>4</b>	
<b>COMMUNE DE KONÉ</b>																									
BOPOPE	1	0,1	5	0,3	4	0,2	10	0,6	6	0,4	2	0,2	5	0,4	5	0,4			18	1,4			28	2	
<b>TOTAL</b>	<b>1</b>	<b>0,1</b>	<b>5</b>	<b>0,3</b>	<b>4</b>	<b>0,2</b>	<b>10</b>	<b>0,6</b>	<b>6</b>	<b>0,4</b>	<b>2</b>	<b>0,2</b>	<b>5</b>	<b>0,4</b>	<b>5</b>	<b>0,4</b>			<b>18</b>	<b>1,4</b>			<b>28</b>	<b>2</b>	
<b>COMMUNE DE POINDIMIÉ</b>																									
POUTCHALA	2	0,2	4	0,3	4	0,3	10	0,8	2	0,2									2	0,2			12	1	
<b>TOTAL</b>	<b>2</b>	<b>0,2</b>	<b>4</b>	<b>0,3</b>	<b>4</b>	<b>0,3</b>	<b>10</b>	<b>0,8</b>	<b>2</b>	<b>0,2</b>									<b>2</b>	<b>0,2</b>			<b>12</b>	<b>1</b>	
<b>COMMUNE DE POUÉBO</b>																									
YAMBÉ					9	0,4	9	0,4	8	0,4	5	0,2	4	0,2	5	0,4	5	0,4	27	1,6			36	2	
<b>TOTAL</b>					<b>9</b>	<b>0,4</b>	<b>9</b>	<b>0,4</b>	<b>8</b>	<b>0,4</b>	<b>5</b>	<b>0,2</b>	<b>4</b>	<b>0,2</b>	<b>5</b>	<b>0,4</b>	<b>5</b>	<b>0,4</b>	<b>27</b>	<b>1,6</b>			<b>36</b>	<b>2</b>	
<b>COMMUNE DE VOH</b>																									
OUÉLISSE	5	0,3	6	0,3	8	0,4	19	1,0	2	0,1	8	0,6	3	0,2	1	0,1			14	1,0			33	2	
<b>TOTAL</b>	<b>5</b>	<b>0,3</b>	<b>6</b>	<b>0,3</b>	<b>8</b>	<b>0,4</b>	<b>19</b>	<b>1,0</b>	<b>2</b>	<b>0,1</b>	<b>8</b>	<b>0,6</b>	<b>3</b>	<b>0,2</b>	<b>1</b>	<b>0,1</b>			<b>14</b>	<b>1,0</b>			<b>33</b>	<b>2</b>	
<b>TOTAL NORD</b>	<b>24</b>	<b>1,5</b>	<b>26</b>	<b>1,7</b>	<b>36</b>	<b>2,1</b>	<b>86</b>	<b>5,3</b>	<b>39</b>	<b>2,2</b>	<b>36</b>	<b>1,9</b>	<b>37</b>	<b>2,3</b>	<b>31</b>	<b>2,1</b>	<b>41</b>	<b>2,2</b>	<b>184</b>	<b>10,7</b>			<b>270</b>	<b>16</b>	

**STRUCTURE DES ÉCOLES MATERNELLES ET ÉLÉMENTAIRES - ENSEIGNEMENT PRIVÉ SOUS-CONTRAT**  
**ANNÉE SCOLAIRE 2011**

A.S.É.É	PRÉ-ÉLÉMENTAIRE								ÉLÉMENTAIRE										ENSEIGN. SPÉCIAL.		TOTAL GÉNÉRAL				
	PETITS		MOYENS		GRANDS		TOTAL		C.P.		C.E.1		C.E.2		C.M.1		C.M.2		TOTAL		EFF.	CLAS.	EFF.	CLAS.	
	EFF.	CLAS.	EFF.	CLAS.	EFF.	CLAS.	EFF.	CLAS.	EFF.	CLAS.	EFF.	CLAS.	EFF.	CLAS.	EFF.	CLAS.	EFF.	CLAS.							
<b>COMMUNE DE LIFOU</b>																									
HAVILA											8	0,4	13	0,6	19	0,7	34	1,3	74	3,0			74	3	
HNAIZIANOU																	27	1,0	27	1,0			27	1	
HUNÖJ	8	0,4	12	0,6	8	0,6	28	1,6	9	0,7	11	0,7	15	1,0	11	0,6	9	0,4	55	3,4			83	5	
JOKIN	5	0,3	7	0,4	4	0,3	16	1,0	7	0,3	13	0,7	7	0,4	10	0,6			37	2,0			53	3	
KÉJÉNYI	7	0,4	7	0,4	6	0,2	20	1,0	7	0,5	8	0,5	9	0,6	13	0,8	10	0,6	47	3,0			67	4	
WÉDRUMEL	6	0,3	6	0,3	9	0,4	21	1,0	4	0,2	5	0,3	5	0,3	4	0,2			18	1,0			39	2	
THUPÉNÉGUM	17	1,0	8	0,2	10	0,8	35	2,0	16	0,6	10	0,4	11	0,6	16	0,9	8	0,5	61	3,0			96	5	
Maternelle de BÉTHANIA	9	0,4	11	0,5	3	0,1	23	1,0															23	1	
<b>TOTAL</b>	<b>52</b>	<b>2,8</b>	<b>51</b>	<b>2,4</b>	<b>40</b>	<b>2,4</b>	<b>143</b>	<b>7,6</b>	<b>43</b>	<b>2,3</b>	<b>55</b>	<b>3,0</b>	<b>60</b>	<b>3,5</b>	<b>73</b>	<b>3,8</b>	<b>88</b>	<b>3,8</b>	<b>319</b>	<b>16,4</b>			<b>462</b>	<b>24</b>	
<b>COMMUNE DE MARÉ</b>																									
TARÉMEN															17	1,0	14	1,0	31	2,0			31	2	
HNARANE (WAKONÉ)	6	0,3	8	0,3	9	0,4	23	1,0	9	0,5	9	0,5	9	0,5	8	0,5	14	1,0	49	3,0			72	4	
<b>TOTAL</b>	<b>6</b>	<b>0,3</b>	<b>8</b>	<b>0,3</b>	<b>9</b>	<b>0,4</b>	<b>23</b>	<b>1,0</b>	<b>9</b>	<b>0,5</b>	<b>9</b>	<b>0,5</b>	<b>9</b>	<b>0,5</b>	<b>25</b>	<b>1,5</b>	<b>28</b>	<b>2,0</b>	<b>80</b>	<b>5,0</b>			<b>103</b>	<b>6</b>	
<b>COMMUNE D'OUVÉA</b>																									
ÉBEN-ÉZA	10	0,5	3	0,2	6	0,3	19	1,0	8	0,4	11	0,6	9	0,4	16	0,6	17	1,0	61	3,0			80	4	
Maternelle de BANOUTR (AKKA)	5	0,5	3	0,3	2	0,2	10	1,0															10	1	
<b>TOTAL</b>	<b>15</b>	<b>1,0</b>	<b>6</b>	<b>0,5</b>	<b>8</b>	<b>0,5</b>	<b>29</b>	<b>2,0</b>	<b>8</b>	<b>0,4</b>	<b>11</b>	<b>0,6</b>	<b>9</b>	<b>0,4</b>	<b>16</b>	<b>0,6</b>	<b>17</b>	<b>1,0</b>	<b>61</b>	<b>3,0</b>			<b>90</b>	<b>5</b>	
<b>TOTAL ÎLES</b>	<b>73</b>	<b>4,1</b>	<b>65</b>	<b>3,2</b>	<b>57</b>	<b>3,3</b>	<b>195</b>	<b>10,6</b>	<b>60</b>	<b>3,2</b>	<b>75</b>	<b>4,1</b>	<b>78</b>	<b>4,4</b>	<b>114</b>	<b>5,9</b>	<b>133</b>	<b>6,8</b>	<b>460</b>	<b>24,4</b>			<b>655</b>	<b>35</b>	



**STRUCTURE DES ÉCOLES MATERNELLES ET ÉLÉMENTAIRES - ENSEIGNEMENT PRIVÉ SOUS-CONTRAT**  
**ANNÉE SCOLAIRE 2011**

D.D.E.C	PRÉ-ÉLÉMENTAIRE								ÉLÉMENTAIRE										ENSEIGN. SPÉCIAL.		TOTAL GÉNÉRAL			
	PETITS		MOYENS		GRANDS		TOTAL		C.P.		C.E.1		C.E.2		C.M.1		C.M.2		TOTAL		EFF.	CLAS.	EFF.	CLAS.
	EFF.	CLAS.	EFF.	CLAS.	EFF.	CLAS.	EFF.	CLAS.	EFF.	CLAS.	EFF.	CLAS.	EFF.	CLAS.	EFF.	CLAS.	EFF.	CLAS.						
<b>COMMUNE DE BÉLÈP</b>																								
WALA	6	0,4	25	0,8	20	0,8	51	2,0	17	1,0	17	1,0	18	1,0	17	1,0	31	2,0	100	6,0			151	8
<b>TOTAL</b>	<b>6</b>	<b>0,4</b>	<b>25</b>	<b>0,8</b>	<b>20</b>	<b>0,8</b>	<b>51</b>	<b>2,0</b>	<b>17</b>	<b>1,0</b>	<b>17</b>	<b>1,0</b>	<b>18</b>	<b>1,0</b>	<b>17</b>	<b>1,0</b>	<b>31</b>	<b>2,0</b>	<b>100</b>	<b>6,0</b>			<b>151</b>	<b>8</b>
<b>COMMUNE DE CANALA</b>																								
Centre Scolaire Catholique de CANALA	29	1,0	28	1,5	31	1,5	88	4,0	31	2,0	41	2,0	47	2,5	52	2,5	38	2,0	209	11,0			297	15
<b>TOTAL</b>	<b>29</b>	<b>1,0</b>	<b>28</b>	<b>1,5</b>	<b>31</b>	<b>1,5</b>	<b>88</b>	<b>4,0</b>	<b>31</b>	<b>2,0</b>	<b>41</b>	<b>2,0</b>	<b>47</b>	<b>2,5</b>	<b>52</b>	<b>2,5</b>	<b>38</b>	<b>2,0</b>	<b>209</b>	<b>11,0</b>			<b>297</b>	<b>15</b>
<b>COMMUNE DE HIENGHÈNE</b>																								
Centre Scolaire Catholique de OUAÏÉ	10	0,4	7	0,2	10	0,4	27	1,0	5	0,3	11	0,7	7	0,3	10	0,7	15	1,0	48	3,0			75	4
<b>TOTAL</b>	<b>10</b>	<b>0,4</b>	<b>7</b>	<b>0,2</b>	<b>10</b>	<b>0,4</b>	<b>27</b>	<b>1,0</b>	<b>5</b>	<b>0,3</b>	<b>11</b>	<b>0,7</b>	<b>7</b>	<b>0,3</b>	<b>10</b>	<b>0,7</b>	<b>15</b>	<b>1,0</b>	<b>48</b>	<b>3,0</b>			<b>75</b>	<b>4</b>
<b>COMMUNE DE HOUAÏLOU</b>																								
MÉAREU NINDHIA	4	0,2	5	0,2	3	0,2	12	0,6	5	0,4	6	0,5	7	0,5	3	0,3	8	0,7	29	2,4			41	3
<b>TOTAL</b>	<b>4</b>	<b>0,2</b>	<b>5</b>	<b>0,2</b>	<b>3</b>	<b>0,2</b>	<b>12</b>	<b>0,6</b>	<b>5</b>	<b>0,4</b>	<b>6</b>	<b>0,5</b>	<b>7</b>	<b>0,5</b>	<b>3</b>	<b>0,3</b>	<b>8</b>	<b>0,7</b>	<b>29</b>	<b>2,4</b>			<b>41</b>	<b>3</b>
<b>COMMUNE DE KAALA-GOMEN</b>																								
OUEHOLLE	6	0,3	1	0,1	11	0,6	18	1,0	6	0,4	10	0,6	4	0,3	3	0,2	10	0,5	33	2,0			51	3
<b>TOTAL</b>	<b>6</b>	<b>0,3</b>	<b>1</b>	<b>0,1</b>	<b>11</b>	<b>0,6</b>	<b>18</b>	<b>1,0</b>	<b>6</b>	<b>0,4</b>	<b>10</b>	<b>0,6</b>	<b>4</b>	<b>0,3</b>	<b>3</b>	<b>0,2</b>	<b>10</b>	<b>0,5</b>	<b>33</b>	<b>2,0</b>			<b>51</b>	<b>3</b>
<b>COMMUNE DE KONÉ</b>																								
L'IMMACULÉE	36	1,3	40	1,4	33	1,3	109	4,0	47	1,5	31	1,5	39	1,4	34	1,6	52	2,0	203	8,0			312	12
<b>TOTAL</b>	<b>36</b>	<b>1,3</b>	<b>40</b>	<b>1,4</b>	<b>33</b>	<b>1,3</b>	<b>109</b>	<b>4,0</b>	<b>47</b>	<b>1,5</b>	<b>31</b>	<b>1,5</b>	<b>39</b>	<b>1,4</b>	<b>34</b>	<b>1,6</b>	<b>52</b>	<b>2,0</b>	<b>203</b>	<b>8,0</b>			<b>312</b>	<b>12</b>
<b>COMMUNE DE OUEGOA</b>																								
Centre Scolaire Catholique de BONDE	33	1,0	12	0,5	10	0,5	55	2,0	7	0,3	16	0,7	12	0,6	19	0,8	11	0,6	65	3,0			120	5
<b>TOTAL</b>	<b>33</b>	<b>1,0</b>	<b>12</b>	<b>0,5</b>	<b>10</b>	<b>0,5</b>	<b>55</b>	<b>2,0</b>	<b>7</b>	<b>0,3</b>	<b>16</b>	<b>0,7</b>	<b>12</b>	<b>0,6</b>	<b>19</b>	<b>0,8</b>	<b>11</b>	<b>0,6</b>	<b>65</b>	<b>3,0</b>			<b>120</b>	<b>5</b>
<b>COMMUNE DE POINDIMIÉ</b>																								
NOTRE-DAME DU RIVAGE - TYÉ	25	1,0	19	1,0	15	1,0	59	3,0	19	1,0	36	2,0	33	2,0	27	1,5	33	1,5	148	8,0			207	11
NOTRE-DAME D'OMETTEUX	4	0,4	5	0,4	2	0,2	11	1,0	4	0,5	4	0,5	6	0,4	6	0,4	2	0,2	22	2,0			33	3
<b>TOTAL</b>	<b>29</b>	<b>1,4</b>	<b>24</b>	<b>1,4</b>	<b>17</b>	<b>1,2</b>	<b>70</b>	<b>4,0</b>	<b>23</b>	<b>1,5</b>	<b>40</b>	<b>2,5</b>	<b>39</b>	<b>2,4</b>	<b>33</b>	<b>1,9</b>	<b>35</b>	<b>1,7</b>	<b>170</b>	<b>10,0</b>			<b>240</b>	<b>14</b>
<b>COMMUNE DE PONÉRIHOUE</b>																								
Centre Scolaire Catholique STE-JEANNE D'ARC	7	0,4	3	0,2	8	0,4	18	1,0	16	0,8	5	0,2	13	0,7	17	0,7	26	1,6	77	4,0			95	5
<b>TOTAL</b>	<b>7</b>	<b>0,4</b>	<b>3</b>	<b>0,2</b>	<b>8</b>	<b>0,4</b>	<b>18</b>	<b>1,0</b>	<b>16</b>	<b>0,8</b>	<b>5</b>	<b>0,2</b>	<b>13</b>	<b>0,7</b>	<b>17</b>	<b>0,7</b>	<b>26</b>	<b>1,6</b>	<b>77</b>	<b>4,0</b>			<b>95</b>	<b>5</b>
<b>COMMUNE DE POUÉBO</b>																								
Centre Scolaire Catholique de POUÉBO	19	1,0	17	1,0	27	1,0	63	3,0	28	2,0	28	2,0	29	2,0	32	2,0	33	2,0	150	10,0			213	13
Maternelle de DIAHOUE	7	0,3	6	0,6	1	0,1	14	1,0															14	1
Maternelle de BALADE	9	0,8	6	0,2			15	1,0															15	1
<b>TOTAL</b>	<b>35</b>	<b>2,1</b>	<b>29</b>	<b>1,8</b>	<b>28</b>	<b>1,1</b>	<b>92</b>	<b>5,0</b>	<b>28</b>	<b>2,0</b>	<b>28</b>	<b>2,0</b>	<b>29</b>	<b>2,0</b>	<b>32</b>	<b>2,0</b>	<b>33</b>	<b>2,0</b>	<b>150</b>	<b>10,0</b>			<b>242</b>	<b>15</b>
<b>COMMUNE DE POUM</b>																								
SAINT-JOSEPH D'ARAMA	9	0,3	7	0,3	11	0,4	27	1,0	5	0,5	9	0,5	6	0,2	6	0,3	7	0,5	33	2,0			60	3
<b>TOTAL</b>	<b>9</b>	<b>0,3</b>	<b>7</b>	<b>0,3</b>	<b>11</b>	<b>0,4</b>	<b>27</b>	<b>1,0</b>	<b>5</b>	<b>0,5</b>	<b>9</b>	<b>0,5</b>	<b>6</b>	<b>0,2</b>	<b>6</b>	<b>0,3</b>	<b>7</b>	<b>0,5</b>	<b>33</b>	<b>2,0</b>			<b>60</b>	<b>3</b>
<b>COMMUNE DE POYA</b>																								
SAINTE-THERÈSE DE NÉKLIAI	2	0,5	3	0,2	4	0,3	9	1,0	3	0,3	4	0,7	13	0,3	7	0,3	6	0,4	33	2,0			42	3
<b>TOTAL</b>	<b>2</b>	<b>0,5</b>	<b>3</b>	<b>0,2</b>	<b>4</b>	<b>0,3</b>	<b>9</b>	<b>1,0</b>	<b>3</b>	<b>0,3</b>	<b>4</b>	<b>0,7</b>	<b>13</b>	<b>0,3</b>	<b>7</b>	<b>0,3</b>	<b>6</b>	<b>0,4</b>	<b>33</b>	<b>2,0</b>			<b>42</b>	<b>3</b>
<b>COMMUNE DE TOUHO</b>																								
Centre Scolaire Catholique de TOUHO	8	0,4	8	0,4	1	0,2	17	1,0	6	0,5	5	0,5	6	0,3	9	0,3	11	0,4	37	2,0			54	3
<b>TOTAL</b>	<b>8</b>	<b>0,4</b>	<b>8</b>	<b>0,4</b>	<b>1</b>	<b>0,2</b>	<b>17</b>	<b>1,0</b>	<b>6</b>	<b>0,5</b>	<b>5</b>	<b>0,5</b>	<b>6</b>	<b>0,3</b>	<b>9</b>	<b>0,3</b>	<b>11</b>	<b>0,4</b>	<b>37</b>	<b>2,0</b>			<b>54</b>	<b>3</b>
<b>TOTAL NORD</b>	<b>214</b>	<b>9,7</b>	<b>192</b>	<b>9,0</b>	<b>187</b>	<b>8,9</b>	<b>593</b>	<b>27,6</b>	<b>199</b>	<b>11,5</b>	<b>223</b>	<b>13,4</b>	<b>240</b>	<b>12,5</b>	<b>242</b>	<b>12,6</b>	<b>283</b>	<b>15,4</b>	<b>1 187</b>	<b>65,4</b>			<b>1 780</b>	<b>93</b>

**STRUCTURE DES ÉCOLES MATERNELLES ET ÉLÉMENTAIRES - ENSEIGNEMENT PRIVÉ SOUS-CONTRAT**  
**ANNÉE SCOLAIRE 2011**

D.D.E.C	PRÉ-ÉLÉMENTAIRE								ÉLÉMENTAIRE										ENSEIGN. SPÉCIAL.		TOTAL GÉNÉRAL				
	PETITS		MOYENS		GRANDS		TOTAL		C.P.		C.E.1		C.E.2		C.M.1		C.M.2		TOTAL		EFF.	CLAS.	EFF.	CLAS.	
	EFF.	CLAS.	EFF.	CLAS.	EFF.	CLAS.	EFF.	CLAS.	EFF.	CLAS.	EFF.	CLAS.	EFF.	CLAS.	EFF.	CLAS.	EFF.	CLAS.							
<b>COMMUNE DE LIFOU</b>																									
DUEULU	3	0,5	8	0,7	13	0,8	24	2,0	13	0,5	11	0,5	13	1,0	13	0,5	9	0,5	59	3,0			83	5	
HUNÈTE													5	0,4	10	0,8	10	0,8	25	2,0			25	2	
NATHALO	10	0,8	18	0,7	15	0,5	43	2,0	21	1,0	14	0,5	12	0,5	15	1,0	21	1,0	83	4,0			126	6	
<b>TOTAL</b>	<b>13</b>	<b>1,3</b>	<b>26</b>	<b>1,4</b>	<b>28</b>	<b>1,3</b>	<b>67</b>	<b>4,0</b>	<b>34</b>	<b>1,5</b>	<b>25</b>	<b>1,0</b>	<b>30</b>	<b>1,9</b>	<b>38</b>	<b>2,3</b>	<b>40</b>	<b>2,3</b>	<b>167</b>	<b>9,0</b>			<b>234</b>	<b>13</b>	
<b>COMMUNE DE MARÉ</b>																									
LA ROCHE	16	1,4	20	0,6	24	1,0	60	3,0	17	1,5	22	1,5	23	0,8	16	1,2	30	1,0	108	6,0			168	9	
<b>TOTAL</b>	<b>16</b>	<b>1,4</b>	<b>20</b>	<b>0,6</b>	<b>24</b>	<b>1,0</b>	<b>60</b>	<b>3,0</b>	<b>17</b>	<b>1,5</b>	<b>22</b>	<b>1,5</b>	<b>23</b>	<b>0,8</b>	<b>16</b>	<b>1,2</b>	<b>30</b>	<b>1,0</b>	<b>108</b>	<b>6,0</b>			<b>168</b>	<b>9</b>	
<b>COMMUNE D'OUVÉA</b>																									
MOULI	9	0,4	7	0,3	3	0,3	19	1,0	8	0,5	8	0,5							16	1,0			35	2	
SAINT-MICHEL	5	0,3	9	0,7	23	1,0	37	2,0	19	1,0	26	1,0	26	1,0	39	2,0	39	2,0	149	7,0			186	9	
SAINT-JOSEPH	13	0,7	9	0,8	11	0,5	33	2,0	27	1,0	21	1,0	21	1,6	24	0,8	23	1,6	116	6,0			149	8	
Maternelle de SAINT-PIERRE (LÉKINE)	9	0,7	5	0,3			14	1,0															14	1	
Maternelle d'OGNAT	4	0,2	5	0,4	8	0,4	17	1,0															17	1	
SAINT-PAUL	7	0,7	6	0,3			13	1,0															13	1	
Maternelle de TÉOUTA	3	0,4	5	0,4	2	0,2	10	1,0															10	1	
<b>TOTAL</b>	<b>50</b>	<b>3,4</b>	<b>46</b>	<b>3,2</b>	<b>47</b>	<b>2,4</b>	<b>143</b>	<b>9,0</b>	<b>54</b>	<b>2,5</b>	<b>55</b>	<b>2,5</b>	<b>47</b>	<b>2,6</b>	<b>63</b>	<b>2,8</b>	<b>62</b>	<b>3,6</b>	<b>281</b>	<b>14,0</b>			<b>424</b>	<b>23</b>	
<b>TOTAL ÎLES</b>	<b>79</b>	<b>6,1</b>	<b>92</b>	<b>5,2</b>	<b>99</b>	<b>4,7</b>	<b>270</b>	<b>16,0</b>	<b>105</b>	<b>5,5</b>	<b>102</b>	<b>5,0</b>	<b>100</b>	<b>5,3</b>	<b>117</b>	<b>6,3</b>	<b>132</b>	<b>6,9</b>	<b>556</b>	<b>29,0</b>			<b>826</b>	<b>45</b>	

**STRUCTURE DES ÉCOLES MATERNELLES ET ÉLÉMENTAIRES - ENSEIGNEMENT PRIVÉ SOUS-CONTRAT**  
**ANNÉE SCOLAIRE 2011**

F.E.L.P	PRÉ-ÉLÉMENTAIRE								ÉLÉMENTAIRE										ENSEIGN. SPÉCIAL.		TOTAL GÉNÉRAL				
	PETITS		MOYENS		GRANDS		TOTAL		C.P.		C.E.1		C.E.2		C.M.1		C.M.2		TOTAL		EFF.	CLAS.	EFF.	CLAS.	
	EFF.	CLAS.	EFF.	CLAS.	EFF.	CLAS.	EFF.	CLAS.	EFF.	CLAS.	EFF.	CLAS.	EFF.	CLAS.	EFF.	CLAS.	EFF.	CLAS.							
<b>COMMUNE DE HIENGHÈNE</b>																									
BAS-COULNA			2	0,1	1	0,1	3	0,2	4	0,3	2	0,1			5	0,3	2	0,1	13	0,8			16	1	
Dominique GIRARDEAU	1	0,1	1	0,1	1	0,1	3	0,3	2	0,3					2	0,4			4	0,7			7	1	
<b>TOTAL</b>	<b>1</b>	<b>0,1</b>	<b>3</b>	<b>0,2</b>	<b>2</b>	<b>0,2</b>	<b>6</b>	<b>0,5</b>	<b>6</b>	<b>0,6</b>	<b>2</b>	<b>0,1</b>			<b>7</b>	<b>0,7</b>	<b>2</b>	<b>0,1</b>	<b>17</b>	<b>1,5</b>			<b>23</b>	<b>2</b>	
<b>COMMUNE DE HOUAÏLOU</b>																									
BÂ	3	0,1	5	0,3	7	0,3	15	0,7	6	0,3	9	0,4	3	0,1	5	0,2	6	0,3	29	1,3			44	2	
NÉDIVIN	10	0,3	13	0,3	15	0,4	38	1,0	13	0,7	5	0,3	15	0,8	12	0,6	13	0,6	58	3,0			96	4	
NESSAKOËA	3	0,2	5	0,4	2	0,1	10	0,7	4	0,3									4	0,3			14	1	
WARAÏ	9	0,6	6	0,4	7	0,5	22	1,5	6	0,5	3	0,1	6	0,3	8	0,4	4	0,2	27	1,5			49	3	
<b>TOTAL</b>	<b>25</b>	<b>1,2</b>	<b>29</b>	<b>1,4</b>	<b>31</b>	<b>1,3</b>	<b>85</b>	<b>3,9</b>	<b>29</b>	<b>1,8</b>	<b>17</b>	<b>0,8</b>	<b>24</b>	<b>1,2</b>	<b>25</b>	<b>1,2</b>	<b>23</b>	<b>1,1</b>	<b>118</b>	<b>6,1</b>			<b>203</b>	<b>10</b>	
<b>COMMUNE DE KOUMAC</b>																									
WANAP	10	0,6	6	0,4	11	0,6	27	1,6	4	0,2	4	0,2							8	0,4			35	2	
<b>TOTAL</b>	<b>10</b>	<b>0,6</b>	<b>6</b>	<b>0,4</b>	<b>11</b>	<b>0,6</b>	<b>27</b>	<b>1,6</b>	<b>4</b>	<b>0,2</b>	<b>4</b>	<b>0,2</b>							<b>8</b>	<b>0,4</b>			<b>35</b>	<b>2</b>	
<b>COMMUNE DE POINDIMIÉ</b>																									
NAPOËMIEN	3	0,3	2	0,1	1	0,1	6	0,5	1	0,1	1	0,1	2	0,1	1	0,1	1	0,1	6	0,5			12	1	
TIBARAMA	4	0,3	7	0,5	3	0,2	14	1,0	5	0,3			4	0,3	3	0,2	3	0,2	15	1,0			29	2	
<b>TOTAL</b>	<b>7</b>	<b>0,6</b>	<b>9</b>	<b>0,6</b>	<b>4</b>	<b>0,3</b>	<b>20</b>	<b>1,5</b>	<b>6</b>	<b>0,4</b>	<b>1</b>	<b>0,1</b>	<b>6</b>	<b>0,4</b>	<b>4</b>	<b>0,3</b>	<b>4</b>	<b>0,3</b>	<b>21</b>	<b>1,5</b>			<b>41</b>	<b>3</b>	
<b>COMMUNE DE PONÉRIHOUE</b>																									
GOYETTA	2	0,2	3	0,5			5	0,7	2	0,2	1	0,1							3	0,3			8	1	
TCHAMBA	3	0,2	3	0,2	6	0,3	12	0,7	6	0,3	10	0,4	3	0,1	7	0,3	5	0,2	31	1,3			43	2	
MOU	3	0,1	3	0,1	3	0,1	9	0,3	5	0,3	1	0,1	2	0,1	1	0,1	3	0,1	12	0,7			21	1	
<b>TOTAL</b>	<b>8</b>	<b>0,5</b>	<b>9</b>	<b>0,8</b>	<b>9</b>	<b>0,4</b>	<b>26</b>	<b>1,7</b>	<b>13</b>	<b>0,8</b>	<b>12</b>	<b>0,6</b>	<b>5</b>	<b>0,2</b>	<b>8</b>	<b>0,4</b>	<b>8</b>	<b>0,3</b>	<b>46</b>	<b>2,3</b>			<b>72</b>	<b>4</b>	
<b>COMMUNE DE TOUHO</b>																									
KOË	2	0,1	3	0,2	1	0,1	6	0,4			2	0,1	3	0,2	4	0,3			9	0,6			15	1	
TIWAË			2	0,2			2	0,2	4	0,5			2	0,2	1	0,1			7	0,8			9	1	
<b>TOTAL</b>	<b>2</b>	<b>0,1</b>	<b>5</b>	<b>0,4</b>	<b>1</b>	<b>0,1</b>	<b>8</b>	<b>0,6</b>	<b>4</b>	<b>0,5</b>	<b>2</b>	<b>0,1</b>	<b>5</b>	<b>0,4</b>	<b>5</b>	<b>0,4</b>			<b>16</b>	<b>1,4</b>			<b>24</b>	<b>2</b>	
<b>COMMUNE DE VOH</b>																									
OUNDJO	6	0,3	7	0,4	6	0,3	19	1,0	15	1,0	16	1,0							31	2,0			50	3	
TIËTA	6	0,3	5	0,3	7	0,4	18	1,0					15	0,6	11	0,4	23	1,0	49	2,0			67	3	
<b>TOTAL</b>	<b>12</b>	<b>0,6</b>	<b>12</b>	<b>0,7</b>	<b>13</b>	<b>0,7</b>	<b>37</b>	<b>2,0</b>	<b>15</b>	<b>1,0</b>	<b>16</b>	<b>1,0</b>	<b>15</b>	<b>0,6</b>	<b>11</b>	<b>0,4</b>	<b>23</b>	<b>1,0</b>	<b>80</b>	<b>4,0</b>			<b>117</b>	<b>6</b>	
<b>TOTAL NORD</b>	<b>65</b>	<b>3,7</b>	<b>73</b>	<b>4,5</b>	<b>71</b>	<b>3,6</b>	<b>209</b>	<b>11,8</b>	<b>77</b>	<b>5,3</b>	<b>54</b>	<b>2,9</b>	<b>55</b>	<b>2,8</b>	<b>60</b>	<b>3,4</b>	<b>60</b>	<b>2,8</b>	<b>306</b>	<b>17,2</b>			<b>515</b>	<b>29</b>	

**STRUCTURE DES ÉCOLES MATERNELLES ET ÉLÉMENTAIRES - ENSEIGNEMENT PRIVÉ SOUS-CONTRAT**  
**ANNÉE SCOLAIRE 2011**

F.E.L.P	PRÉ-ÉLÉMENTAIRE								ÉLÉMENTAIRE								ENSEIGN. SPÉCIAL.		TOTAL GÉNÉRAL						
	PETITS		MOYENS		GRANDS		TOTAL		C.P.		C.E.1		C.E.2		C.M.1		C.M.2		TOTAL		EFF.	CLAS.	EFF.	CLAS.	
	EFF.	CLAS.	EFF.	CLAS.	EFF.	CLAS.	EFF.	CLAS.	EFF.	CLAS.	EFF.	CLAS.	EFF.	CLAS.	EFF.	CLAS.	EFF.	CLAS.							
COMMUNE DE MARÉ																									
ÉNI	9	0,4	7	0,2	10	0,4	26	1,0	11	0,5	13	0,5	13	1,0	10	0,5	10	0,5	57	3,0			83	4	
TOTAL ÎLES	9	0,4	7	0,2	10	0,4	26	1,0	11	0,5	13	0,5	13	1,0	10	0,5	10	0,5	57	3,0			83	4	

**STRUCTURE DES ÉCOLES MATERNELLES ET ÉLÉMENTAIRES - ENSEIGNEMENT PRIVÉ HORS - CONTRAT**  
**ANNÉE SCOLAIRE 2011**

PROVINCE SUD	PRÉ-ÉLÉMENTAIRE								ÉLÉMENTAIRE										ENSEIGN. SPÉCIAL.		TOTAL GÉNÉRAL				
	PETITS		MOYENS		GRANDS		TOTAL		C.P.		C.E.1		C.E.2		C.M.1		C.M.2		TOTAL		EFF.	CLAS.	EFF.	CLAS.	
	EFF.	CLAS.	EFF.	CLAS.	EFF.	CLAS.	EFF.	CLAS.	EFF.	CLAS.	EFF.	CLAS.	EFF.	CLAS.	EFF.	CLAS.	EFF.	CLAS.							
<b>COMMUNE DE NOUMÉA</b>																									
Maternelle KINDY SCHOOL	34	2,2	17	1,0	15	0,8	66	4,0																66	4
École internationale James COOK	20	1,0	21	1,0	21	1,0	62	3,0	27	2,0	21	1,0	21	1,0	31	2,0	21	1,0	121	7,0			183	10	
ATOUT BOUT' CHOU 2	18	1,0	17	1,0	20	1,0	55	3,0															55	3	
<b>TOTAL</b>	<b>72</b>	<b>4,2</b>	<b>55</b>	<b>3,0</b>	<b>56</b>	<b>2,8</b>	<b>183</b>	<b>10,0</b>	<b>27</b>	<b>2,0</b>	<b>21</b>	<b>1,0</b>	<b>21</b>	<b>1,0</b>	<b>31</b>	<b>2,0</b>	<b>21</b>	<b>1,0</b>	<b>121</b>	<b>7,0</b>			<b>304</b>	<b>17</b>	



## RÉCAPITULATION - ÉCOLES PRIVÉES

NOUVELLE-CALÉDONIE	PRÉ-ÉLÉMENTAIRE								ÉLÉMENTAIRE										ENSEIGN. SPÉCIAL.		TOTAL GÉNÉRAL			
	PETITS		MOYENS		GRANDS		TOTAL		C.P.		C.E.1		C.E.2		C.M.1		C.M.2		TOTAL		EFF.	CLAS.	EFF.	CLAS.
	EFF.	CLAS.	EFF.	CLAS.	EFF.	CLAS.	EFF.	CLAS.	EFF.	CLAS.	EFF.	CLAS.	EFF.	CLAS.	EFF.	CLAS.	EFF.	CLAS.						
PROVINCE SUD *	761	29,8	642	26,7	653	28,4	2 056	84,9	599	30,9	660	27,6	581	25,8	586	26,9	596	26,9	3 022	138,1			5 078	223
PROVINCE NORD	303	14,9	291	15,2	294	14,6	888	44,7	315	19,0	313	18,2	332	17,6	333	18,1	384	20,4	1 677	93,3			2 565	138
PROVINCE ÎLES	161	10,6	164	8,6	166	8,4	491	27,6	176	9,2	190	9,6	191	10,7	241	12,7	275	14,2	1 073	56,4			1 564	84
<b>TOTAL GÉNÉRAL</b>	<b>1 225</b>	<b>55,3</b>	<b>1 097</b>	<b>50,5</b>	<b>1 113</b>	<b>51,4</b>	<b>3 435</b>	<b>157,2</b>	<b>1 090</b>	<b>59,1</b>	<b>1 163</b>	<b>55,4</b>	<b>1 104</b>	<b>54,1</b>	<b>1 160</b>	<b>57,7</b>	<b>1 255</b>	<b>61,5</b>	<b>5 772</b>	<b>287,8</b>			<b>9 207</b>	<b>445</b>

\* Y compris les Établissements hors-contrat en page 21

	PRÉ-ÉLÉMENTAIRE								ÉLÉMENTAIRE										ENSEIGN. SPÉCIAL.		TOTAL GÉNÉRAL			
	PETITS		MOYENS		GRANDS		TOTAL		C.P.		C.E.1		C.E.2		C.M.1		C.M.2		TOTAL		EFF.	CLAS.	EFF.	CLAS.
	EFF.	CLAS.	EFF.	CLAS.	EFF.	CLAS.	EFF.	CLAS.	EFF.	CLAS.	EFF.	CLAS.	EFF.	CLAS.	EFF.	CLAS.	EFF.	CLAS.						
NOUMÉA *	407	16,2	371	14,5	371	15,3	1 149	46,0	315	16,0	318	13,0	288	11,5	275	12,5	284	11,0	1 480	64,0			2 629	110
GRAND NOUMÉA * ( Nouméa + Dumbéa + Mont-Dore + Païta)	600	22,9	524	20,3	528	21,5	1 652	64,7	467	23,6	495	19,7	435	18,2	435	19,2	417	17,6	2 249	98,3			3 901	163

\* Y compris les Établissements hors-contrat en page 21

NOUVELLE-CALÉDONIE	PRÉ-ÉLÉMENTAIRE								ÉLÉMENTAIRE										ENSEIGN. SPÉCIAL.		TOTAL GÉNÉRAL			
	PETITS		MOYENS		GRANDS		TOTAL		C.P.		C.E.1		C.E.2		C.M.1		C.M.2		TOTAL		EFF.	CLAS.	EFF.	CLAS.
	EFF.	CLAS.	EFF.	CLAS.	EFF.	CLAS.	EFF.	CLAS.	EFF.	CLAS.	EFF.	CLAS.	EFF.	CLAS.	EFF.	CLAS.	EFF.	CLAS.						
A.S.É.É.	97	5,6	91	4,9	93	5,4	281	15,9	99	5,4	111	6,0	115	6,7	145	8,0	174	9,0	644	35,1			925	51
D.D.E.C.	982	41,4	871	37,9	883	39,2	2 736	118,5	876	45,9	964	45,0	900	42,6	914	43,8	990	48,2	4 644	225,5			7 380	344
F.E.L.P.	74	4,1	80	4,7	81	4,0	235	12,8	88	5,8	67	3,4	68	3,8	70	3,9	70	3,3	363	20,2			598	33
HORS-CONTRAT	72	4,2	55	3,0	56	2,8	183	10,0	27	2,0	21	1,0	21	1,0	31	2,0	21	1,0	121	7,0			304	17
<b>TOTAL GÉNÉRAL</b>	<b>1 225</b>	<b>55,3</b>	<b>1 097</b>	<b>50,5</b>	<b>1 113</b>	<b>51,4</b>	<b>3 435</b>	<b>157,2</b>	<b>1 090</b>	<b>59,1</b>	<b>1 163</b>	<b>55,4</b>	<b>1 104</b>	<b>54,1</b>	<b>1 160</b>	<b>57,7</b>	<b>1 255</b>	<b>61,5</b>	<b>5 772</b>	<b>287,8</b>			<b>9 207</b>	<b>445</b>

EFFECTIFS EN MATERNELLES AUTONOMES	
PROVINCE SUD	696
PROVINCE NORD	41
PROVINCE ÎLES	87
<b>TOTAL GÉNÉRAL</b>	<b>824</b>

EFFECTIFS EN MATERNELLES AUTONOMES	
A.S.É.É.	45
D.D.E.C	658
F.EL.P	
HORS-CONTRAT	121
<b>TOTAL GÉNÉRAL</b>	<b>824</b>

## DÉNOMBREMENT DES ÉCOLES PRIVÉES

NOUVELLE-CALÉDONIE	A	B	C	D	E	F	G	H	I	J
PROVINCE SUD *	5	16	14		1		4	14	1	2
PROVINCE NORD	19	21	20		11	1	8	18	11	3
PROVINCE ÎLES	6	18	14		6	1	4	11	2	7
TOTAL GÉNÉRAL	30	55	48		18	2	16	43	14	12
	85				20		59		26	

\* Y compris les Établissements hors-contrat en page 21

NOUVELLE-CALÉDONIE	A	B	C	D	E	F	G	H	I	J
A.S.É.É.	3	17	13		3	2	3	9		8
D.D.E.C.	9	36	33		7		5	32	4	4
F.E.L.P.		17	17			8		7		10
HORS -CONTRAT	2	1	1				2	1		
TOTAL GÉNÉRAL	14	71	64		10	10	10	49	4	22
	85				20		59		26	

A : Écoles maternelles autonomes.

B : Écoles élémentaires

C : Écoles élémentaires avec cycle pré-élémentaire intégré (comptabilisées dans "B").

D : Écoles élémentaires avec enseignement spécial (comptabilisées dans "B").

E : Écoles maternelles autonomes à classe unique (comptabilisées dans "A").

F : Écoles élémentaires à classe unique (comptabilisées dans "B").

G : Écoles maternelles autonomes à cycle complet (comptabilisées dans "A").

H : Écoles élémentaires à cycle complet (comptabilisées dans "B").

I : Écoles maternelles autonomes à cycle incomplet (comptabilisées dans "A").

J : Écoles élémentaires à cycle incomplet (comptabilisées dans "B").

# RÉCAPITULATIF

**ENSEIGNEMENT  
PUBLIC**

ET

**ENSEIGNEMENT  
PRIVÉ**

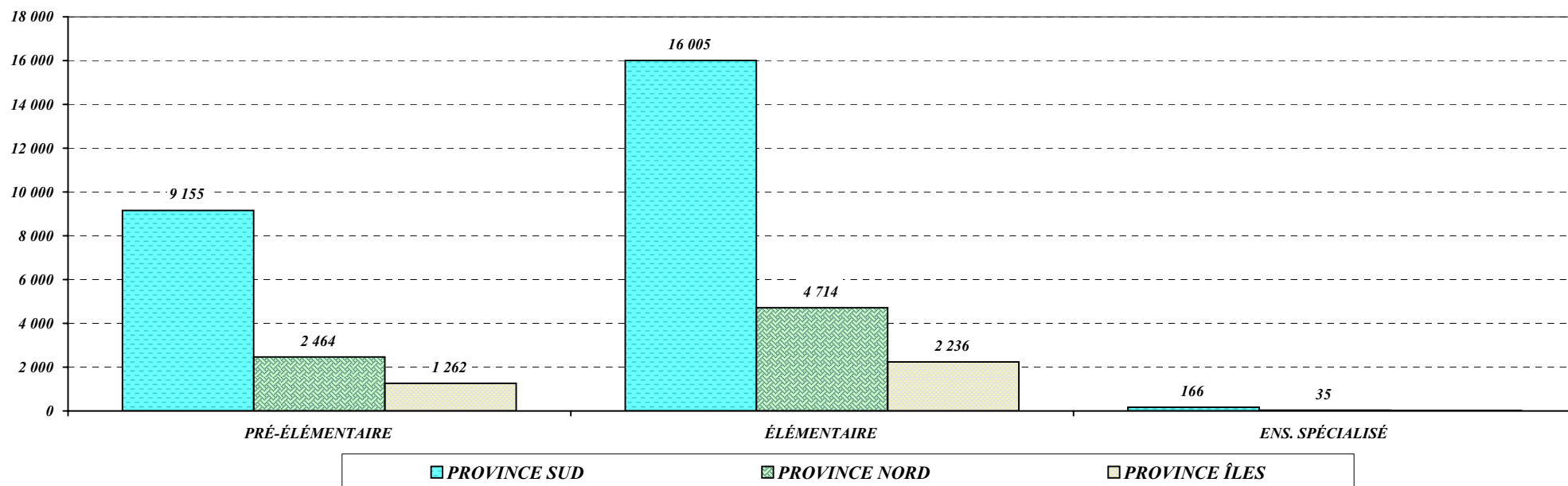


- ENSEIGNEMENT DU PREMIER DEGRÉ - ANNÉE SCOLAIRE 2011 -

**RÉCAPITULATIF PAR PROVINCE**

( PUBLIC & PRIVÉ )

PROVINCES	PRÉ-ÉLÉMENTAIRE						ÉLÉMENTAIRE										ENSEIGN.		TOTAL					
	PETITS		MOYENS		GRANDS		TOTAL		C.P.		C.E.1		C.E.2		C.M.1		C.M.2		TOTAL		SPÉCIAL.		GÉNÉRAL	
	EFF.	CLAS.	EFF.	CLAS.	EFF.	CLAS.	EFF.	CLAS.	EFF.	CLAS.	EFF.	CLAS.	EFF.	CLAS.	EFF.	CLAS.	EFF.	CLAS.	EFF.	CLAS.	EFF.	CLAS.	EFF.	CLAS.
<b>PROVINCE SUD</b>	3 090	123,2	3 054	128,0	3 011	130,4	9 155	381,6	3 143	155,6	3 259	150,1	3 097	141,8	3 189	144,7	3 317	145,2	16 005	737,4	166	19,0	25 326	1 138
<b>PROVINCE NORD</b>	790	40,5	838	44,1	836	43,2	2 464	127,8	906	54,4	889	52,7	901	49,7	974	52,8	1 044	55,6	4 714	265,2	35	3,0	7 213	396
<b>PROVINCE ÎLES</b>	420	26,4	422	23,2	420	23,3	1 262	72,9	419	26,1	433	26,4	419	24,8	477	26,6	488	26,2	2 236	130,1	11	2,0	3 509	205
<b>NOUVELLE-CALÉDONIE</b>	4 300	190,1	4 314	195,3	4 267	196,9	12 881	582,3	4 468	236,1	4 581	229,2	4 417	216,3	4 640	224,1	4 849	227,0	22 955	1132,7	212	24,0	36 048	1 739



**- RÉCAPITULATIF DE LA STRUCTURE DES ÉTABLISSEMENTS DU 1<sup>ER</sup> DEGRÉ DE NOUVELLE-CALÉDONIE -  
ANNÉE SCOLAIRE 2011**

*ENSEIGNEMENT PUBLIC & ENSEIGNEMENTS PRIVÉS*

<i>ENSEIGNEMENT</i>	<i>PRÉ-ÉLÉMENTAIRE</i>								<i>ÉLÉMENTAIRE</i>										<i>ENSEIG. SPÉCIAL.</i>		<i>TOTAL GÉNÉRAL</i>			
	<i>PETITS</i>		<i>MOYENS</i>		<i>GRANDS</i>		<i>TOTAL</i>		<i>CP</i>		<i>CE1</i>		<i>CE2</i>		<i>CM1</i>		<i>CM2</i>		<i>TOTAL</i>		<i>Eff.</i>	<i>Clas.</i>	<i>Eff.</i>	<i>Clas.</i>
	<i>Eff.</i>	<i>Clas.</i>	<i>Eff.</i>	<i>Clas.</i>	<i>Eff.</i>	<i>Clas.</i>	<i>Eff.</i>	<i>Clas.</i>	<i>Eff.</i>	<i>Clas.</i>	<i>Eff.</i>	<i>Clas.</i>	<i>Eff.</i>	<i>Clas.</i>	<i>Eff.</i>	<i>Clas.</i>	<i>Eff.</i>	<i>Clas.</i>	<i>Eff.</i>	<i>Clas.</i>	<i>Eff.</i>	<i>Clas.</i>	<i>Eff.</i>	<i>Clas.</i>
<b>ENSEIG. PUBLIC</b>	3 075	134,8	3 217	144,8	3 154	145,5	9 446	425,1	3 378	177,0	3 418	173,8	3 313	162,2	3 480	166,4	3 594	165,5	17 183	844,9	212	24,0	26 841	1 294
<b>ENSEIG. PRIVÉS</b>	1 225	55,3	1 097	50,5	1 113	51,4	3 435	157,2	1 090	59,1	1 163	55,4	1 104	54,1	1 160	57,7	1 255	61,5	5 772	287,8	0	0,0	9 207	445
<b>TOTAL</b>	<b>4 300</b>	<b>190,1</b>	<b>4 314</b>	<b>195,3</b>	<b>4 267</b>	<b>196,9</b>	<b>12 881</b>	<b>582,3</b>	<b>4 468</b>	<b>236,1</b>	<b>4 581</b>	<b>229,2</b>	<b>4 417</b>	<b>216,3</b>	<b>4 640</b>	<b>224,1</b>	<b>4 849</b>	<b>227,0</b>	<b>22 955</b>	<b>1 132,7</b>	<b>212</b>	<b>24,0</b>	<b>36 048</b>	<b>1 739</b>

