

Effectifs et structures des établissements du premier degré de Nouvelle-Calédonie à la rentrée 2020

Nouvelle-Calédonie
avril 2020

Service études et prospectives (SEP)

n° SEP - 03 -2020

Table des matières

PUBLIC :

Récapitulatif des effectifs de l'enseignement public par province	page 1
IEP 1	page 2
IEP 2	page 3
IEP 3	page 4
IEP 4	page 5
IEP 5	page 6
IEP 6	page 7
IEP 7_LIFOU	page 8
IEP 7_MARE_OUVEA	page 9
Récapitulatif des écoles publiques par province et circonscription	page 10
Dénombrement des écoles publiques par province et circonscription	page 11

PRIVÉS SOUS CONTRAT ET HORS CONTRAT :

Récapitulatif des effectifs des enseignements privés sous contrat et contrat par province	page 12
Les écoles de l'Alliance scolaire de l'enseignement évangélique (ASÉÉ) :	
Province Nord	page 13
Province des îles Loyauté	page 14
Les écoles de la Direction diocésaine de l'enseignement catholique (DDEC) :	
Province Sud	page 15
Province Nord	page 16
Province des îles Loyauté	page 17
Les écoles de la Fédération de l'enseignement libre protestant (FELP) :	
Province Nord	page 18
Province des îles Loyauté	page 19
Les écoles du Privé hors contrat :	
Provinces Sud et Nord	page 20
Récapitulatif des écoles privées par province et circonscription	page 21
Dénombrement des écoles privées par province et direction	page 22

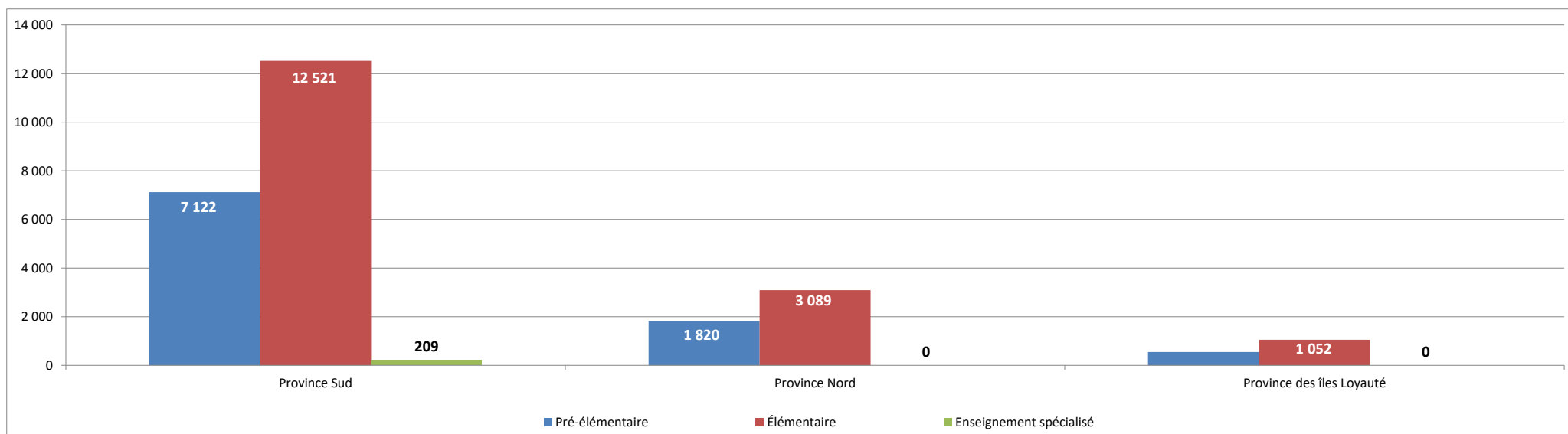
ENSEMBLE (PUBLIC ET PRIVÉS) :

Récapitulatif par province (Public et Privés)	page 23
Récapitulatif des effectifs selon le secteur d'enseignement	page 24

PUBLIC

Récapitulatif des effectifs de l'enseignement public par province

P R O V I N C E	PRÉÉLÉMENTAIRE								ÉLÉMENTAIRE										ENSEIG. SPÉCIAL		TOTAL GÉNÉRAL			
	PETITS		MOYENS		GRANDS		TOTAL		CP		CE1		CE2		CM1		CM2		TOTAL		Eff.	Clas.	Eff.	Clas.
	Eff.	Clas.	Eff.	Clas.	Eff.	Clas.	Eff.	Clas.	Eff.	Clas.	Eff.	Clas.	Eff.	Clas.	Eff.	Clas.	Eff.	Clas.						
PROVINCE SUD	2 223	90,7	2 443	101,3	2 456	108,0	7 122	300,0	2 631	127,7	2 641	120,4	2 451	111,5	2 398	110,2	2 400	110,2	12 521	580,0	209	23,0	19 852	903
PROVINCE NORD	567	29,5	623	32,3	630	31,9	1 820	93,7	596	33,7	625	35,2	647	33,9	607	29,9	614	30,6	3 089	163,3	0	0,0	4 909	257
PROVINCE DES ÎLES LOYAUTÉ	191	13,2	174	11,2	179	11,8	544	36,2	235	14,7	201	12,9	209	12,5	206	13,5	201	12,2	1 052	65,8	0	0,0	1 596	102
NOUVELLE-CALÉDONIE	2 981	133,4	3 240	144,8	3 265	151,7	9 486	429,9	3 462	176,1	3 467	168,5	3 307	157,9	3 211	153,6	3 215	153,0	16 662	809,1	209	23,0	26 357	1 262



Structures des écoles maternelles et élémentaires dans la 1ère circonscription - enseignement public

PROVINCE SUD	PRÉÉLÉMENTAIRE								ÉLÉMENTAIRE								ENSEIGN. SPÉCIAL.		TOTAL GÉNÉRAL					
	PETITS		MOYENS		GRANDS		TOTAL		C.P.		C.E.1		C.E.2		C.M.1		C.M.2		TOTAL		EFF.	CLAS.	EFF.	CLAS.
	EFF.	CLAS.	EFF.	CLAS.	EFF.	CLAS.	EFF.	CLAS.	EFF.	CLAS.	EFF.	CLAS.	EFF.	CLAS.	EFF.	CLAS.	EFF.	CLAS.						
COMMUNE DE DUMBÉA																								
GS Alphonse DILLENSEGER	25	1,0	42	1,7	29	1,3	96	4,0	35	2,0	47	2,0	40	1,6	36	1,4	46	2,0	204	9,0	11	1,0	311	14
John HIGGINSON	27	1,0	33	1,3	17	0,7	77	3,0	25	1,3	18	0,9	21	0,9	22	1,0	18	0,9	104	5,0			181	8
De Dumbéa sur mer									28	1,4	19	1,0	13	0,6	20	1,0	22	1,0	102	5,0			102	5
Paul DUBOISÉ									53	3,0	50	2,2	52	2,4	39	2,0	49	2,4	243	12,0			243	12
Gustave CLAIN									78	3,4	77	3,6	71	3,0	58	3,0	64	3,0	348	16,0	10	1,0	358	17
Jack MAINGUET									51	2,5	46	2,0	49	2,0	25	1,2	33	1,3	204	9,0			204	9
Louis BENEBIG									42	2,6	51	2,8	33	1,6	35	2,0	41	2,0	202	11,0	10	1,0	212	12
Renée FONG									47	2,5	42	2,1	53	2,4	44	2,0	41	2,0	227	11,0			227	11
Frédéric-Louis DORBRITZ	43	2,0	56	2,0	53	2,0	152	6,0	61	2,5	66	2,5	41	2,0	79	3,0	43	2,0	290	12,0			442	18
Michelle DELACHARLERIE-ROLLY	49	2,0	76	3,0	47	2,0	172	7,0	64	3,0	43	2,0	52	2,4	43	2,1	31	1,5	233	11,0			405	18
Louise DEGRESLAN									52	3,0	42	2,0	35	2,0	43	2,0	43	2,0	215	11,0	10	1,0	225	12
Victorien BARDOU									36	2,0	43	2,0	40	2,0	30	1,4	35	1,6	184	9,0			184	9
Maternelle LES MYOSOTIS	39	1,5	35	1,7	35	1,8	109	5,0															109	5
Maternelle LES COLIBRIS	47	2,0	46	2,0	35	2,0	128	6,0															128	6
Maternelle LES JACARANDAS	39	1,6	32	1,4	36	2,0	107	5,0															107	5
Maternelle LES NIAOULIS	35	1,3	54	2,3	50	2,4	139	6,0															139	6
Maternelle LES ORANGERS	65	2,7	53	2,3	50	2,0	168	7,0															168	7
Maternelle Renée FONG	45	2,0	61	2,5	57	2,5	163	7,0															163	7
Maternelle L'OASIS	60	2,3	68	2,7	69	3,0	197	8,0															197	8
1 TOTAL	474	19,4	556	22,9	478	21,7	1 508	64,0	572	29,2	544	25,1	500	22,9	474	22,1	466	21,7	2 556	121,0	41	4,0	4 105	189
COMMUNE DE NOUMÉA																								
Albert PERRAUD									40	2,0	25	1,0	51	2,0	50	2,0	48	2,0	214	9,0			214	9
GS KOCH / CAPUCINES	52	2,0	43	2,0	48	2,0	143	6,0	48	2,0	38	1,5	34	1,5	47	2,0	42	2,0	209	9,0	6	1,0	358	16
GS Teyssandier de Laubarède / Petit Poucet	24	1,0	21	0,8	27	1,2	72	3,0	15	0,8	26	1,2	24	1,2	14	0,8	13	1,0	92	5,0	12	1,0	176	9
François GRISCELLI	14	0,7	13	0,6	16	0,7	43	2,0	19	1,0	19	1,0	17	0,9	10	0,4	15	0,7	80	4,0	10	1,0	133	7
Frédéric SURLEAU	22	1,0	24	1,0	26	1,0	72	3,0	26	1,0	24	1,0	23	1,0	46	2,0	24	1,0	143	6,0			215	9
Mathilde BROQUET	43	1,6	54	2,4	50	2,0	147	6,0	52	2,5	56	2,5							108	5,0			255	11
Suzanne RUSSIER									41	2,0	48	2,0	45	2,0	23	1,0	41	2,0	198	9,0			198	9
Maternelle LES PERVENCHES	65	2,6	60	2,4	62	3,0	187	8,0															187	8
Maternelle LES PÉTUNIAS	34	1,2	36	1,4	39	1,4	109	4,0															109	4
TOTAL	254	10,1	251	10,6	268	11,3	773	32,0	241	11,3	236	10,2	194	8,6	190	8,2	183	8,7	1 044	47,0	28	3,0	1 845	82
TOTAL I.E.P. 1	728	29,5	807	33,5	746	33,0	2 281	96,0	813	40,5	780	35,3	694	31,5	664	30,3	649	30,4	3 600	168,0	69	7,0	5 950	271

Source : DENC Fichier du 30 Mars 2020

Structures des écoles maternelles et élémentaires dans la 2ème circonscription - enseignement public

PROVINCE SUD	PRÉLÉMENTAIRE								ÉLÉMENTAIRE										ENSEIGN. SPÉCIAL.		TOTAL GÉNÉRAL			
	PETITS		MOYENS		GRANDS		TOTAL		C.P.		C.E.1		C.E.2		C.M.1		C.M.2		TOTAL		EFF.	CLAS.	EFF.	CLAS.
	EFF.	CLAS.	EFF.	CLAS.	EFF.	CLAS.	EFF.	CLAS.	EFF.	CLAS.	EFF.	CLAS.	EFF.	CLAS.	EFF.	CLAS.	EFF.	CLAS.						
COMMUNE DE NOUMÉA																								
Amélie COSNIER	10	0,4	21	0,8	18	0,8	49	2,0	24	1,0	21	1,1	18	0,9	24	1,3	14	0,7	101	5,0	6	1,0	156	8
Charles BICHON									41	2,0	51	2,0	49	2,0	48	2,0	45	2,0	234	10,0			234	10
Daniel TALON									18	1,0	17	1,0	22	1,0	10	1,0	17	1,0	84	5,0	9	1,0	93	6
Edmond DESBROSSE	26	1,0	26	1,0	24	1,0	76	3,0	34	2,0	27	1,3	35	1,7	32	1,6	28	1,4	156	8,0			232	11
Éloi FRANC									23	1,0	25	1,0	19	1,0	27	1,0	26	1,0	120	5,0	7	1,0	127	6
Ernest RISBEC	29	1,0	29	1,0	28	1,0	86	3,0	35	1,4	29	1,2	37	1,4	44	2,0	26	1,0	171	7,0	8	1,0	265	11
Fernande LERICHE									31	1,3	38	1,7	47	2,0	42	2,0	51	2,0	209	9,0	8	1,0	217	10
Gustave LODS									32	2,0	29	1,6	26	1,4	26	1,5	27	1,5	140	8,0	8	1,0	148	9
Henriette GERVELINO					23	1,0	23	1,0	40	1,6	32	1,4	49	2,0	42	1,7	32	1,3	195	8,0			218	9
Jacques TROUILLOT									35	1,5	44	1,8	39	1,7	42	2,0	45	2,0	205	9,0			205	9
Jean MERMOUD	37	1,4	32	1,3	36	1,3	105	4,0	41	1,6	47	1,9	40	1,5	31	1,3	41	1,7	200	8,0			305	12
Guy CHAMPMOREAU (Tuband II)	35	1,6	29	1,4	24	1,0	88	4,0	22	1,0	22	1,0	28	1,0	25	1,0	26	1,0	123	5,0			211	9
Louise VERGES									10	0,6	11	0,7	12	0,7	8	0,4	13	0,6	54	3,0			54	3
Maurice FONROBERT	26	1,0	30	1,7	23	1,3	79	4,0	19	1,0	19	1,0	20	1,0	20	0,9	24	1,1	102	5,0			181	9
Marguerite ARSAPIN									19	1,0	12	0,7	23	1,3	20	0,9	27	1,1	101	5,0	7	1,0	108	6
GS BOYER / CARLIER	34	1,5	32	1,5	51	2,0	117	5,0	43	2,0	48	2,0	43	2,0	40	2,0	43	2,0	217	10,0			334	15
2 Marie COURTOT					23	1,0	23	1,0	41	2,0	50	2,0	46	2,0	51	2,0	49	2,0	237	10,0			260	11
Mauricette DEVAMBEZ									16	1,0	24	1,6	21	1,4	18	0,8	25	1,2	104	6,0	7	1,0	111	7
GS BERTON-BURCK									40	2,0	40	2,0	37	2,0	35	1,6	30	1,4	182	9,0			182	9
Yvonne DUPONT									46	2,0	45	2,0	49	2,0	50	2,0	52	2,0	242	10,0			242	10
Maternelle LES LYS	43	1,6	36	1,4	25	1,0	104	4,0															104	4
Maternelle LES FRANGIPANIERS	50	2,0	51	2,0	51	2,0	152	6,0															152	6
Maternelle Marguerite LEFRANÇOIS	51	2,0	43	2,0	51	2,0	145	6,0															145	6
Maternelle LES HIBISCUS	25	1,0	24	1,0	18	1,0	67	3,0															67	3
Maternelle LES IRIS	65	2,3	62	2,4	36	1,3	163	6,0															163	6
Maternelle LES CEILLETS	41	1,7	53	2,3	40	2,0	134	6,0															134	6
Maternelle LES ORCHIDÉES	53	2,2	60	2,6	49	2,2	162	7,0															162	7
Maternelle LES ROSES	45	2,0	54	2,3	41	1,7	140	6,0															140	6
TOTAL I.E.P. 2	570	22,7	582	24,7	561	23,6	1713	71,0	610	29,0	631	29,0	660	30,0	635	29,0	641	28,0	3 177	145,0	60	8,0	4 950	224

Source : DENC Fichier du 30 Mars 2020

Structures des écoles maternelles et élémentaires dans la 3ème circonscription - enseignement public

PROVINCE SUD	PRÉÉLÉMENTAIRE								ÉLÉMENTAIRE										ENSEIGN. SPÉCIAL.		TOTAL GÉNÉRAL				
	PETITS		MOYENS		GRANDS		TOTAL		C.P.		C.E.1		C.E.2		C.M.1		C.M.2		TOTAL		EFF.	CLAS.	EFF.	CLAS.	
	EFF.	CLAS.	EFF.	CLAS.	EFF.	CLAS.	EFF.	CLAS.	EFF.	CLAS.	EFF.	CLAS.	EFF.	CLAS.	EFF.	CLAS.	EFF.	CLAS.							
COMMUNE DU MONT-DORE																									
GS BOULARI	35	1,2	54	1,8	43	2,0	132	5,0	43	2,0	45	2,0	31	1,4	45	2,0	38	1,6	202	9,0	10	1,0	344	15	
GS YAHOUÉ	41	1,6	38	1,4	47	2,0	126	5,0	47	2,0	52	2,0	38	2,0	40	2,0	39	2,0	216	10,0			342	15	
BRIQUETERIE (LA)	22	1,0	27	1,0	28	1,0	77	3,0	39	1,6	24	1,4	27	1,0	40	1,7	36	1,3	166	7,0	9	1,0	252	11	
GS Jacques CLAVEL (ROBINSON)	67	2,6	64	2,4	70	3,0	201	8,0	80	4,0									80	4,0			281	12	
GS Hélène CHANIEL	25	1,0	28	1,0	24	1,0	77	3,0	26	1,3	31	1,4	22	0,9	16	0,7	17	0,7	112	5,0	10	1,0	199	9	
ÎLE OUVEN	2	0,2	1	0,1	4	0,3	7	0,6	5	0,4	3	0,4	2	0,3			2	0,3	12	1,4			19	2	
GS PLUM	22	1,0	39	2,0	40	2,0	101	5,0	44	2,0	44	2,0	49	2,0	42	2,0	50	2,0	229	10,0			330	15	
RIZIÈRE (LA)									43	2,5	44	2,0	46	2,5	49	2,0	47	2,0	229	11,0			229	11	
I Louis Henri GALINIÉ											68	3,0	58	2,5	64	3,0	61	2,5	251	11,0			251	11	
SAINT-MICHEL	27	1,0	20	1,0	34	2,0	81	4,0	27	1,3	33	1,6	24	1,1	25	1,0	27	1,0	136	6,0			217	10	
VALLON-DORE									46	2,0	45	2,0	46	2,0	45	2,0	46	2,0	228	10,0			228	10	
E Maternelle LES COCCINELLES	33	1,5	44	2,0	60	2,5	137	6,0																137	6
Maternelle LES DAUPHINS	30	1,3	47	2,0	40	1,7	117	5,0																117	5
TOTAL	304	12,4	362	14,7	390	17,5	1056	44,6	400	19,1	389	17,8	343	15,7	366	16,4	363	15,4	1861	84,4	29	3,0	2946	132	
P COMMUNE DE NOUMÉA																									
Adrienne LOMONT	18	0,7	17	0,7	23	1,0	58	2,4	32	1,5	29	1,4	24	1,1	32	1,6	24	1,0	141	6,6			199	9	
Antoinette CHARBONNEAUX									60	3,0	51	2,0	46	2,0	50	2,0	44	2,0	251	11,0			251	11	
Christine BOLETTI									21	1,0	29	1,4	26	1,2	26	1,1	24	1,3	126	6,0	11	1,0	137	7	
Gustave MOUCHET	34	1,4	41	1,6	18	1,0	93	4,0	18	1,1	14	0,9	19	1,0	16	1,0	15	1,0	82	5,0			175	9	
Émilie PANNÉ											13	1,0	21	1,0	20	1,0	22	1,0	76	4,0			76	4	
Isidore NOELL					15	1,0	15	1,0	19	1,0	14	1,0	19	1,0	7	0,3	15	0,7	74	4,0			89	5	
Marie HAVET	28	1,0	36	1,5	36	1,5	100	4,0	32	1,4	36	1,6	46	2,0	32	2,0	37	2,0	183	9,0			283	13	
Michel CACOT									18	1,0	26	1,0	23	1,0	25	1,0	36	2,0	128	6,0			128	6	
Michel AMIOT	29	1,2	38	1,5	35	1,3	102	4,0	31	1,4	37	1,6	34	1,4	34	1,4	30	1,2	166	7,0			268	11	
Serge LAIGLE	37	1,4	35	1,3	36	1,3	108	4,0	43	2,0	43	2,0	46	2,0	46	2,0	49	2,0	227	10,0			335	14	
Maternelle LES PENSÉES	51	2,0	47	2,0	65	3,0	163	7,0																163	7
TOTAL	197	7,7	214	8,6	228	10,1	639	26,4	274	13,4	292	13,9	304	13,7	288	13,4	296	14,2	1454	68,6	11	1,0	2104	96	
COMMUNE DE YATÉ																									
GS LE BANIAN	14	1,0	9	0,7	17	1,3	40	3,0	21	1,0	24	1,0	24	1,0	25	1,0	18	1,0	112	5,0			152	8	
TOTAL	14	1,0	9	0,7	17	1,3	40	3,0	21	1,0	24	1,0	24	1,0	25	1,0	18	1,0	112	5,0			152	8	
TOTAL I.E.P. 3	515	21,1	585	24,0	635	28,9	1735	74,0	695	33,5	705	32,7	671	30,4	679	30,8	677	30,6	3427	158,0	40	4,0	5202	236	

Source : DENC Fichier du 30 Mars 2020

Structures des écoles maternelles et élémentaires dans la 4ème circonscription - enseignement public

PROVINCE NORD	PRÉÉLÉMENTAIRE								ÉLÉMENTAIRE										ENSEIGN. SPÉCIAL.		TOTAL GÉNÉRAL			
	PETITS		MOYENS		GRANDS		TOTAL		C.P.		C.E.1		C.E.2		C.M.1		C.M.2		TOTAL		EFF.	CLAS.	EFF.	CLAS.
	EFF.	CLAS.	EFF.	CLAS.	EFF.	CLAS.	EFF.	CLAS.	EFF.	CLAS.	EFF.	CLAS.	EFF.	CLAS.	EFF.	CLAS.	EFF.	CLAS.						
COMMUNE DE CANALA																								
CANALA	13	0,6	30	1,4	26	1,0	69	3,0	26	1,2	19	0,8	32	2,0	25	1,0	28	2,0	130	7,0			199	10
NIAMEI André (Nakéty)	13	0,7	14	0,8	9	0,5	36	2,0	10	0,5	16	0,7	17	0,8	12	0,5	11	0,5	66	3,0			102	5
TOTAL	26	1,3	44	2,2	35	1,5	105	5,0	36	1,7	35	1,5	49	2,8	37	1,5	39	2,5	196	10,0			301	15
COMMUNE DE HIENGHÈNE																								
HIENGHÈNE	15	0,8	8	0,4	16	0,8	39	2,0	11	1,0	29	2,0	19	1,0	22	1,0	22	1,0	103	6,0			142	8
HIENGHÈNE - Annexe Panié	2	0,2	3	0,3	4	0,5	9	1,0															9	1
HIENGHÈNE - Annexe Tiwamak	6	0,3	6	0,3	7	0,4	19	1,0															19	1
OUAYAGUETTE			7	0,7	3	0,3	10	1,0	1	0,1	2	0,2	2	0,2	3	0,3	2	0,2	10	1,0			20	2
TENDO	8	0,5	3	0,2	5	0,3	16	1,0															16	1
TOTAL	31	1,8	27	1,9	35	2,3	93	6,0	12	1,1	31	2,2	21	1,2	25	1,3	24	1,2	113	7,0			206	13
COMMUNE DE HOUAÏLOU																								
COULA GONDÉ	9	0,4	9	0,4	7	0,2	25	1,0	10	0,7	5	0,3	6	0,5	11	1,1	4	0,4	36	3,0			61	4
NÉKOUE	3	0,2	6	0,5	4	0,3	13	1,0	13	0,7	6	0,3							19	1,0			32	2
PORO	10	0,4	11	0,5	2	0,1	23	1,0	11	0,6	8	0,4	5	0,4	4	0,2	5	0,4	33	2,0			56	3
WAA WI LUU									20	1,0	16	0,8	25	1,2	20	0,8	28	1,2	109	5,0			109	5
Maternelle de HOUAÏLOU	17	0,8	13	0,6	13	0,6	43	2,0															43	2
TOTAL	39	1,8	39	2,0	26	1,2	104	5,0	54	3,0	35	1,8	36	2,1	35	2,1	37	2,0	197	11,0			301	16
COMMUNE DE KOUAOUA																								
KOUAOUA	14	1,0	19	1,0	18	1,0	51	3,0	20	1,0	22	1,0	17	1,0	23	1,0	20	1,0	102	5,0			153	8
TOTAL	14	1,0	19	1,0	18	1,0	51	3,0	20	1,0	22	1,0	17	1,0	23	1,0	20	1,0	102	5,0			153	8
COMMUNE DE POINDIMIÉ																								
BAYES	6	0,4	11	0,6	13	1,0	30	2,0	8	1,0	13	1,0							21	2,0			51	4
POINDIMIÉ									30	2,2	37	2,3	40	2,3	45	2,2	47	2,0	199	11,0			199	11
TIÉTI	13	1,0	13	0,6	8	0,4	34	2,0	14	1,0	13	1,0	16	1,0	11	0,5	10	0,5	64	4,0			98	6
Maternelle de POINDIMIÉ	21	1,0	34	1,7	26	1,3	81	4,0															81	4
TOTAL	40	2,4	58	2,9	47	2,7	145	8,0	52	4,2	63	4,3	56	3,3	56	2,7	57	2,5	284	17,0			429	25
COMMUNE DE PONÉRIHOUE																								
MONÉO	4	0,4	4	0,3	4	0,3	12	1,0	4	0,3	5	0,4	4	0,3					13	1,0			25	2
PONÉRIHOUE									12	1,0	13	1,0	23	1,0	20	1,0	26	1,0	94	5,0			94	5
Maternelle de PONÉRIHOUE	19	1,0	23	1,0	25	1,0	67	3,0															67	3
TOTAL	23	1,4	27	1,3	29	1,3	79	4,0	16	1,3	18	1,4	27	1,3	20	1,0	26	1,0	107	6,0			186	10
COMMUNE DE TOUHO																								
TOUHO	23	1,0	19	0,8	33	1,2	75	3,0	29	2,0	29	2,0	38	2,0	23	1,3	30	1,7	149	9,0			224	12
TOTAL	23	1,0	19	0,8	33	1,2	75	3,0	29	2,0	29	2,0	38	2,0	23	1,3	30	1,7	149	9,0			224	12
TOTAL I.E.P. 4	196	10,7	233	12,1	223	11,2	652	34,0	219	14,3	233	14,2	244	13,7	219	10,9	233	11,9	1 148	65,0			1 800	99

Source : DENC Fichier du 30 Mars 2020

Structures des écoles maternelles et élémentaires dans la 5ème circonscription - enseignement public

PROVINCE NORD	PRÉÉLÉMENTAIRE								ÉLÉMENTAIRE										ENSEIGN. SPÉCIAL.		TOTAL GÉNÉRAL			
	PETITS		MOYENS		GRANDS		TOTAL		C.P.		C.E.1		C.E.2		C.M.1		C.M.2		TOTAL		EFF.	CLAS.	EFF.	CLAS.
	EFF.	CLAS.	EFF.	CLAS.	EFF.	CLAS.	EFF.	CLAS.	EFF.	CLAS.	EFF.	CLAS.	EFF.	CLAS.	EFF.	CLAS.	EFF.	CLAS.						
COMMUNE DE KAALA-GOMEN																								
KAALA-GOMEN	12	0,7	26	1,3	22	1,0	60	3,0	15	1,0	20	1,0	28	1,0	23	1,0	15	1,0	101	5,0			161	8
Maurice TOHE - OUEHOLLE	5	0,5	3	0,3	2	0,2	10	1,0	5	0,3	11	0,7	6	0,4	3	0,3	3	0,3	28	2,0			38	3
OUACO	4	0,3	6	0,5	2	0,2	12	1,0															12	1
TOTAL	21	1,5	35	2,1	26	1,4	82	5,0	20	1,3	31	1,7	34	1,4	26	1,3	18	1,3	129	7,0			211	12
COMMUNE DE KONÉ																								
ALLAMANDAS (LES)	24	1,0	22	1,0	25	1,0	71	3,0	25	1,0	23	1,0	15	1,0	25	1,0	25	1,0	113	5,0			184	8
ALLAMANDAS - Annexe ATÉOU	1	0,1	2	0,3	2	0,3	5	0,7			2	0,2	1	0,1					3	0,3			8	1
ALLAMANDAS - Annexe Tiaoué	3	0,2	4	0,4	4	0,4	11	1,0	4	0,2	5	0,4	5	0,4					14	1,0			25	2
ATITU									20	1,0	12	0,7	14	0,8	9	0,5	20	1,0	75	4,0			75	4
ATITU - Annexe Néami	3	0,4	3	0,3	3	0,3	9	1,0															9	1
ATITU - Annexe Netchaot	4	0,2	13	0,8	15	1,0	32	2,0															32	2
ATITU - Annexe Noelly	4	0,2	9	0,5	7	0,3	20	1,0															20	1
CIGALES (LES)	21	0,8	12	0,6	14	0,6	47	2,0	20	1,0	16	1,0	22	1,0	14	0,5	14	0,5	86	4,0			133	6
TÉARI / FLAMBLOYANTS (LES)	41	2,0	48	2,0	48	2,0	137	6,0	41	2,2	39	2,0	56	3,0	62	2,6	50	2,2	248	12,0			385	18
TOTAL	101	4,9	113	5,9	118	5,9	332	16,7	110	5,4	97	5,3	113	6,3	110	4,6	109	4,7	539	26,3			871	43
COMMUNE DE KOUMAC																								
Charles MERMOUD									64	3,0	64	3,0	64	3,0	75	3,6	67	3,4	334	16,0			334	16
Maternelle BWADOUVALAN (4 vents)	69	3,0	55	3,0	72	3,0	196	9,0															196	9
TOTAL	69	3,0	55	3,0	72	3,0	196	9,0	64	3,0	64	3,0	64	3,0	75	3,6	67	3,4	334	16,0			530	25
COMMUNE DE OUEGOA																								
OUEGOA	18	1,0	18	1,0	18	1,0	54	3,0	21	1,0	23	1,5	21	1,5	20	0,9	25	1,1	110	6,0			164	9
OUEGOA - Annexe Paimboas	10	0,6	4	0,2	3	0,2	17	1,0	7	0,5	7	0,5	3	0,2	3	0,2	6	0,6	26	2,0			43	3
TOTAL	28	1,6	22	1,2	21	1,2	71	4,0	28	1,5	30	2,0	24	1,7	23	1,1	31	1,7	136	8,0			207	12
COMMUNE DE POUÉBO																								
POUÉBO	2	0,2	10	0,8	9	0,5	21	1,5	11	0,5	6	0,5	6	0,5	4	0,4	7	0,6	34	2,5			55	4
TOTAL	2	0,2	10	0,8	9	0,5	21	1,5	11	0,5	6	0,5	6	0,5	4	0,4	7	0,6	34	2,5			55	4
COMMUNE DE POUEMBOUT																								
GS Léonie AVRIL	31	1,3	41	1,7	44	2,0	116	5,0	46	2,0	44	2,0	44	2,0	38	2,0	43	2,0	215	10,0			331	15
TOTAL	31	1,3	41	1,7	44	2,0	116	5,0	46	2,0	44	2,0	44	2,0	38	2,0	43	2,0	215	10,0			331	15
COMMUNE DE POUIM																								
CAVET-JUU (Tiabet)	13	0,7	5	0,3	5	0,5	23	1,5	8	0,5	7	0,5	5	0,5	8	0,7	4	0,3	32	2,5			55	4
POUM	15	1,0	10	0,5	11	0,5	36	2,0	7	0,4	12	0,6	9	0,5	16	0,8	13	0,7	57	3,0			93	5
TOTAL	28	1,7	15	0,8	16	1,0	59	3,5	15	0,9	19	1,1	14	1,0	24	1,5	17	1,0	89	5,5			148	9
COMMUNE DE POYA																								
Antoine GRISCELLI	16	1,0	18	1,0	20	1,0	54	3,0	17	1,0	10	0,5	24	1,0	12	0,5	21	1,0	84	4,0			138	7
Marcel CARLIER	19	0,8	15	0,7	10	0,5	44	2,0	13	0,7	15	1,0	29	1,3	22	1,0	19	1,0	98	5,0			142	7
Marcel CARLIER - Annexe Gohapin	7	0,4	4	0,2	8	0,4	19	1,0	8	0,7	4	0,3							12	1,0			31	2
Marcel CARLIER - Annexe Montfaoué	2	0,2	5	0,5	3	0,3	10	1,0	5	0,4	7	0,6							12	1,0			22	2
TOTAL	44	2,4	42	2,4	41	2,2	127	7,0	43	2,8	36	2,4	53	2,3	34	1,5	40	2,0	206	11,0			333	18
COMMUNE DE VOH																								
VOH									40	2,0	65	3,0	51	2,0	54	3,0	49	2,0	259	12,0			259	12
Maternelle de VOH - Annexe Boyen	3	0,2	4	0,3	6	0,5	13	1,0															13	1
Maternelle de VOH Pwodawhuup	44	2,0	53	2,0	54	3,0	151	7,0															151	7
TOTAL	47	2,2	57	2,3	60	3,5	164	8,0	40	2,0	65	3,0	51	2,0	54	3,0	49	2,0	259	12,0			423	20
TOTAL IEP 5	371	18,8	390	20,2	407	20,7	1 168	59,7	377	19,4	392	21,0	403	20,2	388	19,0	381	18,7	1 941	98,3			3 109	158

Source : DENC Fichier du 30 Mars 2020

Effectifs et structures des établissements du premier degré de Nouvelle-Calédonie à la rentrée 2020

Structures des écoles maternelles et élémentaires dans la 6ème circonscription - enseignement public

PROVINCE SUD	PRÉÉLÉMENTAIRE								ÉLÉMENTAIRE										ENSEIGN. SPÉCIAL.		TOTAL GÉNÉRAL				
	PETITS		MOYENS		GRANDS		TOTAL		C.P.		C.E.1		C.E.2		C.M.1		C.M.2		TOTAL		EFF.	CLAS.	EFF.	CLAS.	
	EFF.	CLAS.	EFF.	CLAS.	EFF.	CLAS.	EFF.	CLAS.	EFF.	CLAS.	EFF.	CLAS.	EFF.	CLAS.	EFF.	CLAS.	EFF.	CLAS.							
COMMUNE DE BOULOUPARIS																									
Daniel MATHIEU									49	2,0	34	1,6	27	1,4	41	2,0	30	2,0	181	9,0			181	9	
Maternelle Marthe BOURGINE	31	1,6	38	1,4	41	2,0	110	5,0															110	5	
TOTAL	31	1,6	38	1,4	41	2,0	110	5,0	49	2,0	34	1,6	27	1,4	41	2,0	30	2,0	181	9,0			291	14	
COMMUNE DE BOURAIL																									
Louise MICHEL									21	1,0	24	1,0	21	1,0	59	3,0	56	3,0	181	9,0	6	1,0	187	10	
LYS D'EAU (LES)	62	2,4	56	2,3	55	2,3	173	7,0	42	2,0	48	2,0	37	2,0					127	6,0			300	13	
TOTAL	62	2,4	56	2,3	55	2,3	173	7,0	63	3,0	72	3,0	58	3,0	59	3,0	56	3,0	308	15,0	6	1,0	487	23	
COMMUNE DE LA FOA																									
Yvonne LACOURT									52	2,5	51	2,2	54	2,3	53	2,5	53	2,5	263	12,0	11	1,0	274	13	
Maternelle LES BÉGONIAS	44	1,6	38	1,4	49	2,0	131	5,0															131	5	
TOTAL	44	1,6	38	1,4	49	2,0	131	5,0	52	2,5	51	2,2	54	2,3	53	2,5	53	2,5	263	12,0	11	1,0	405	18	
COMMUNE DE MOINDOU																									
MOINDOU	4	0,2	16	0,6	6	0,2	26	1,0	8	0,4	13	0,6	4	0,5	4	0,5			29	2,0			55	3	
TOTAL	4	0,2	16	0,6	6	0,2	26	1,0	8	0,4	13	0,6	4	0,5	4	0,5			29	2,0			55	3	
COMMUNE DE PAÏTA																									
Heinrich OHLEN									42	2,0	64	2,8	54	2,2	57	2,6	71	3,4	288	13,0	11	1,0	299	14	
James PADDON									59	3,0	50	2,0	46	2,0	42	2,0	45	2,0	242	11,0			242	11	
GS Robert ABEL (PAÏTA SUD)									47	2,0	59	2,5	58	2,5	57	2,4	63	2,6	284	12,0	12	1,0	296	13	
GS Jean Ounou COTTIN	26	1,2	30	1,3	27	1,5	83	4,0	28	1,4	38	1,6	24	1,0	25	1,0	19	1,0	134	6,0			217	10	
LES SCHEFFLERAS									50	2,7	51	2,3	46	2,0	42	2,0	45	2,0	234	11,0			234	11	
Henri MARTINET	15	0,7	30	1,3	40	2,0	85	4,0	27	1,0	31	1,5	26	1,2	22	1,1	24	1,2	130	6,0			215	10	
Maternelle LES SCHEFFLERAS	38	1,5	51	2,0	64	2,5	153	6,0															153	6	
Maternelle LES PALMIERS	50	2,0	64	2,5	62	2,5	176	7,0															176	7	
Maternelle GUSTIN Jean-Baptiste (PAÏTA SUD)	69	2,7	70	2,8	88	3,5	227	9,0	46	2,1	27	1,3	13	0,6					86	4,0			313	13	
Maternelle VI-VÊTE	41	2,0	51	2,0	52	2,0	144	6,0															144	6	
TOTAL	239	10,1	296	11,9	333	14,0	868	36,0	299	14,2	320	14,0	267	11,5	245	11,1	267	12,2	1 398	63,0	23	2,0	2 289	101	
COMMUNE DE SARRAMÉA																									
Kawa Cyprien BRAÏNO	3	0,2	4	0,3	6	0,5	13	1,0	7	0,6	4	0,4							11	1,0			24	2	
TOTAL	3	0,2	4	0,3	6	0,5	13	1,0	7	0,6	4	0,4							11	1,0			24	2	
COMMUNE DE THIO																									
GS THIO	27	1,3	21	1,2	24	1,5	72	4,0	35	2,0	31	1,6	16	0,9	18	1,0	27	1,5	127	7,0			199	11	
TOTAL	27	1,3	21	1,2	24	1,5	72	4,0	35	2,0	31	1,6	16	0,9	18	1,0	27	1,5	127	7,0			199	11	
TOTAL I.E.P. 6	410	17,4	469	19,1	514	22,5	1 393	59,0	513	24,7	525	23,4	426	19,6	420	20,1	433	21,2	2 317	109,0	40	4,0	3 750	172	

Source : DENC Fichier du 30 Mars 2020

Structures des écoles maternelles et élémentaires dans la 7ème circonscription (commune de Lifou) - enseignement public

PROVINCE DES ÎLES LOYAUTÉ		PRÉÉLÉMENTAIRE							ÉLÉMENTAIRE										ENSEIGN. SPÉCIAL.		TOTAL GÉNÉRAL				
		PETITS		MOYENS		GRANDS		TOTAL		C.P.		C.E.1		C.E.2		C.M.1		C.M.2		TOTAL		EFF.	CLAS.	EFF.	CLAS.
		EFF.	CLAS.	EFF.	CLAS.	EFF.	CLAS.	EFF.	CLAS.	EFF.	CLAS.	EFF.	CLAS.	EFF.	CLAS.	EFF.	CLAS.	EFF.	CLAS.						
COMMUNE DE LIFOU																									
I	DUEULU	3	0,3	2	0,2	4	0,5	9	1,0					10	0,7	4	0,3	14	1,0					23	2
	HAPÉTRA	6	0,3	7	0,4	5	0,3	18	1,0	6	0,3	4	0,2	11	0,5			21	1,0					39	2
	Henri BOULA	10	0,7	9	0,6	10	0,7	29	2,0	8	0,4	3	0,2	7	0,4	15	0,6	11	0,4	44	2,0			73	4
	HMÉLECK	6	0,4	10	0,8	11	0,8	27	2,0	11	0,6	12	0,6	16	0,8			39	2,0					66	4
	HNACAOM													6	0,5	5	0,5	11	1,0					11	1
E	LUÉCILLA	7	0,5	15	0,9	10	0,6	32	2,0	20	1,0	13	1,0	19	1,0	9	0,6	22	1,4	83	5,0			115	7
	LUENGO NI									7	0,3	8	0,4	5	0,3	4	0,3	11	0,7	35	2,0			35	2
	SILOAM	7	0,3	5	0,2	10	0,5	22	1,0	10	1,0							10	1,0					32	2
P	THUAHAIK															13	1,0	12	1,0	25	2,0			25	2
	TIGA	1	0,1			1	0,1	2	0,2	5	0,3	1	0,1	2	0,2	3	0,2			11	0,8			13	1
7	TINGETING	3	0,5	2	0,3	1	0,2	6	1,0	5	0,2	8	0,4	7	0,4					20	1,0			26	2
	TRAPUT									13	1,0	11	0,6	6	0,4	8	0,4	13	0,6	51	3,0			51	3
	WÉ	14	0,7	18	0,8	12	0,5	44	2,0	23	1,0	21	1,3	30	1,7	30	1,7	26	1,3	130	7,0			174	9
	XÉPÉNÉHÉ	5	0,4	6	0,4	2	0,2	13	1,0	14	1,0	6	0,4	9	0,6	15	1,0	11	1,0	55	4,0			68	5
	Maternelle de HANÉMUAÉTRA	7	0,5			7	0,5	14	1,0															14	1
	Maternelle de JOZIP	8	0,4	5	0,2	8	0,4	21	1,0															21	1
	Maternelle de KIRINATA	4	0,4	4	0,4	1	0,2	9	1,0															9	1
Maternelle de QANONO	14	0,9	8	0,5	9	0,6	31	2,0															31	2	
Maternelle de WASANY	8	0,4	6	0,3	5	0,3	19	1,0															19	1	
TOTAL LIFOU		103	6,8	97	6,0	96	6,4	296	19,2	122	7,1	87	5,2	118	6,8	112	7,0	110	6,7	549	32,8			845	52

Source : DENC Fichier du 30 Mars 2020

Structures des écoles maternelles et élémentaires dans la 7ème circonscription (commune de Maré et Ouvéa) - enseignement public

PROVINCE DES ÎLES LOYAUTÉ	PRÉÉLÉMENTAIRE								ÉLÉMENTAIRE										ENSEIGN. SPÉCIAL.		TOTAL GÉNÉRAL				
	PETITS		MOYENS		GRANDS		TOTAL		C.P.		C.E.1		C.E.2		C.M.1		C.M.2		TOTAL		EFF.	CLAS.	EFF.	CLAS.	
	EFF.	CLAS.	EFF.	CLAS.	EFF.	CLAS.	EFF.	CLAS.	EFF.	CLAS.	EFF.	CLAS.	EFF.	CLAS.	EFF.	CLAS.	EFF.	CLAS.							
COMMUNE DE MARÉ																									
ATHA	2	1,0	4	1,0	11	1,0	17	3,0	15	1,0	19	1,0	17	1,0	18	1,0	20	1,0	89	5,0			106	8	
CENGÉITÉ									7	0,6	11	0,9	7	0,5	7	0,6	5	0,4	37	3,0			37	3	
HNAWAYAC															10	1,0	19	1,0	29	2,0			29	2	
MÉBUET									21	1,0	17	1,0							38	2,0			38	2	
NÉTCHÉ													22	1,0	15	1,0	14	1,0	51	3,0			51	3	
PATHO	7	1,0					7	1,0	17	1,0	13	1,0	9	1,0	13	1,0			52	4,0			59	5	
PÉNÉLO																	15	1,0	15	1,0			15	1	
TADINE									11	1,0	15	0,8	3	0,2	12	0,7	6	0,3	47	3,0			47	3	
TUO	9	0,5	5	0,2	7	0,3	21	1,0	14	1,0	6	0,7	3	0,3					23	2,0			44	3	
WABAO	10	0,4	5	0,2	10	0,4	25	1,0															25	1	
WAKUARORY									16	1,0	15	1,0	20	1,0					51	3,0			51	3	
Maternelle de NÉTCHÉ	25	1,0	22	1,0	17	1,0	64	3,0															64	3	
Maternelle de TADINE	8	0,7	8	0,7	7	0,6	23	2,0															23	2	
Maternelle de WAKUARORY	12	0,6	17	0,8	13	0,6	42	2,0															42	2	
TOTAL	73	5,2	61	3,9	65	3,9	199	13,0	101	6,6	96	6,4	81	5,0	75	5,3	79	4,7	432	28,0			631	41	
COMMUNE D'OUVÉA																									
FAYAOUÉ	9	0,7	10	0,8	7	0,5	26	2,0	12	1,0	18	1,3	10	0,7	19	1,2	12	0,8	71	5,0			97	7	
Maternelle de FAYAOUÉ - Annexe Hwadrilla	3	0,2	3	0,2	7	0,6	13	1,0															13	1	
Maternelle de FAYAOUÉ - Annexe Wakatr	3	0,3	3	0,3	4	0,4	10	1,0															10	1	
TOTAL I.E.P. 7	191	13,2	174	11,2	179	11,8	544	36,2	235	14,7	201	12,9	209	12,5	206	13,5	201	12,2	1 052	65,8			1 596	102	

Source : DENC Fichier du 30 Mars 2020

Récapitulatif des écoles publiques par province et circonscription

PROVINCE	PRÉÉLÉMENTAIRE								ÉLÉMENTAIRE										ENSEIGN. SPÉCIAL.		TOTAL GÉNÉRAL			
	PETITS		MOYENS		GRANDS		TOTAL		C.P.		C.E.1		C.E.2		C.M.1		C.M.2		TOTAL		EFF.	CLAS.	EFF.	CLAS.
	EFF.	CLAS.	EFF.	CLAS.	EFF.	CLAS.	EFF.	CLAS.	EFF.	CLAS.	EFF.	CLAS.	EFF.	CLAS.	EFF.	CLAS.	EFF.	CLAS.						
PROVINCE SUD	2 223	90,7	2 443	101,3	2 456	108,0	7 122	300,0	2 631	127,7	2 641	120,4	2 451	111,5	2 398	110,2	2 400	110,2	12 521	580,0	209	23,0	19 852	903
PROVINCE NORD	567	29,5	623	32,3	630	31,9	1 820	93,7	596	33,7	625	35,2	647	33,9	607	29,9	614	30,6	3 089	163,3			4 909	257
PROVINCE DES ÎLES LOYAUTÉ	191	13,2	174	11,2	179	11,8	544	36,2	235	14,7	201	12,9	209	12,5	206	13,5	201	12,2	1 052	65,8			1 596	102
NOUVELLE-CALÉDONIE	2 981	133,4	3 240	144,8	3 265	151,7	9 486	429,9	3 462	176,1	3 467	168,5	3 307	157,9	3 211	153,6	3 215	153,0	16 662	809,1	209	23,0	26 357	1 262

CIRCONSCRIPTION	PRÉÉLÉMENTAIRE								ÉLÉMENTAIRE										ENSEIGN. SPÉCIAL.		TOTAL GÉNÉRAL			
	PETITS		MOYENS		GRANDS		TOTAL		C.P.		C.E.1		C.E.2		C.M.1		C.M.2		TOTAL		EFF.	CLAS.	EFF.	CLAS.
	EFF.	CLAS.	EFF.	CLAS.	EFF.	CLAS.	EFF.	CLAS.	EFF.	CLAS.	EFF.	CLAS.	EFF.	CLAS.	EFF.	CLAS.	EFF.	CLAS.						
I.E.P. 1	728	29,5	807	33,5	746	33,0	2 281	96,0	813	40,5	780	35,3	694	31,5	664	30,3	649	30,4	3 600	168,0	69	7,0	5 950	271
I.E.P. 2	570	22,7	582	24,7	561	23,6	1 713	71,0	610	29,0	631	29,0	660	30,0	635	29,0	641	28,0	3 177	145,0	60	8,0	4 950	224
I.E.P. 3	515	21,1	585	24,0	635	28,9	1 735	74,0	695	33,5	705	32,7	671	30,4	679	30,8	677	30,6	3 427	158,0	40	4,0	5 202	236
I.E.P. 4	196	10,7	233	12,1	223	11,2	652	34,0	219	14,3	233	14,2	244	13,7	219	10,9	233	11,9	1 148	65,0			1 800	99
I.E.P. 5	371	18,8	390	20,2	407	20,7	1 168	59,7	377	19,4	392	21,0	403	20,2	388	19,0	381	18,7	1 941	98,3			3 109	158
I.E.P. 6	410	17,4	469	19,1	514	22,5	1 393	59,0	513	24,7	525	23,4	426	19,6	420	20,1	433	21,2	2 317	109,0	40	4,0	3 750	172
I.E.P. 7	191	13,2	174	11,2	179	11,8	544	36,2	235	14,7	201	12,9	209	12,5	206	13,5	201	12,2	1 052	65,8			1 596	102
ENSEMBLE	2 981	133,4	3 240	144,8	3 265	151,7	9 486	429,9	3 462	176,1	3 467	168,5	3 307	157,9	3 211	153,6	3 215	153,0	16 662	809,1	209	23,0	26 357	1 262

CIRCONSCRIPTION	PRÉÉLÉMENTAIRE								ÉLÉMENTAIRE										ENSEIGN. SPÉCIAL.		TOTAL GÉNÉRAL			
	PETITS		MOYENS		GRANDS		TOTAL		C.P.		C.E.1		C.E.2		C.M.1		C.M.2		TOTAL		EFF.	CLAS.	EFF.	CLAS.
	EFF.	CLAS.	EFF.	CLAS.	EFF.	CLAS.	EFF.	CLAS.	EFF.	CLAS.	EFF.	CLAS.	EFF.	CLAS.	EFF.	CLAS.	EFF.	CLAS.						
NOUMÉA	1 021	40,5	1 047	43,9	1 057	45,0	3 125	129,4	1 125	53,7	1 159	53,1	1 158	52,3	1 113	50,6	1 120	50,9	5 675	260,6	99	12,0	8 899	402
GRAND NOUMÉA (Nouméa + Dumbéa + Mont-Dore + Païta)	2 038	82,4	2 261	93,4	2 258	98,2	6 557	274,0	2 396	116,2	2 412	110,0	2 268	102,4	2 198	100,2	2 216	100,2	11 490	529,0	192	21,0	18 239	824

Dénombrement des écoles publiques par province et circonscription

PROVINCE	A	B	C	D	E	F	G	H	I	J
PROVINCE SUD	25	75	40	23			25	66		9
PROVINCE NORD	13	35	29		7	1	13	28		7
PROVINCE DES ÎLES LOYAUTÉ	11	25	14		7	3	10	10	1	15
NOUVELLE-CALÉDONIE	49	135	83	23	14	4	48	104	1	31
	184				18		152		32	

EFFECTIFS EN MATERNELLES AUTONOMES
3 505
668
271
4 444

CIRCONSCRIPTION	A	B	C	D	E	F	G	H	I	J
I.E.P. 1	9	19	9	7			9	18		1
I.E.P. 2	8	20	9	8			8	20		
I.E.P. 3	3	22	15	4			3	18		4
I.E.P. 4	6	15	12		3		6	12		3
I.E.P. 5	7	20	17		4	1	7	16		4
I.E.P. 6	5	14	7	4			5	10		4
I.E.P. 7	11	25	14		7	3	10	10	1	15
NOUVELLE-CALÉDONIE	49	135	83	23	14	4	48	104	1	31
	184				18		152		32	

EFFECTIFS EN MATERNELLES AUTONOMES
1 307
1 067
417
235
433
714
271
4 444

A : Écoles maternelles autonomes.

B : Écoles élémentaires

C : Écoles élémentaires avec cycle pré-élémentaire intégré (comptabilisées dans "B").

D : Écoles élémentaires avec enseignement spécial (comptabilisées dans "B").

E : Écoles maternelles autonomes à classe unique (comptabilisées dans "A").

F : Écoles élémentaires à classe unique (comptabilisées dans "B").

G : Écoles maternelles autonomes à cycle complet (comptabilisées dans "A").

H : Écoles élémentaires à cycle complet (comptabilisées dans "B").

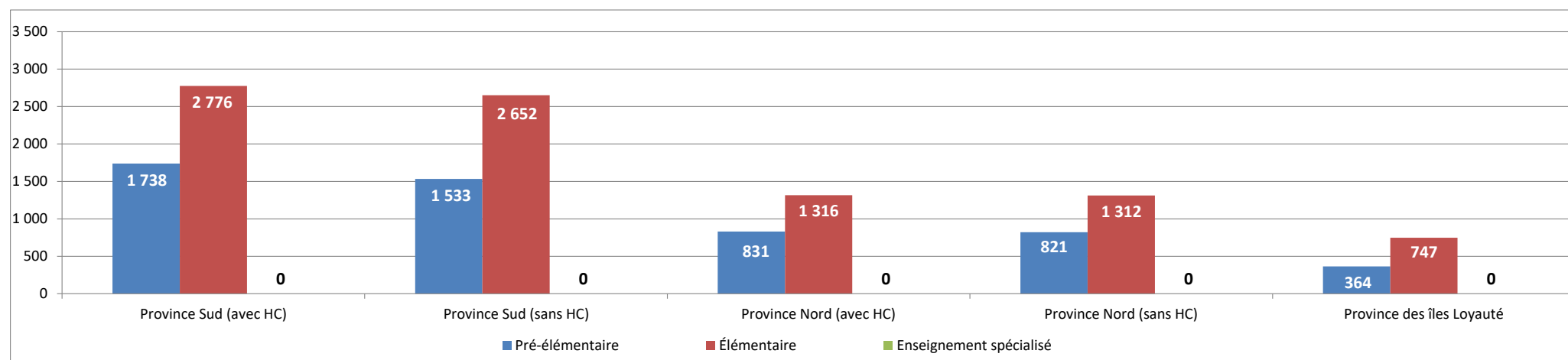
I : Écoles maternelles autonomes à cycle incomplet (comptabilisées dans "A").

J : Écoles élémentaires à cycle incomplet (comptabilisées dans "B").

**PRIVÉ SOUS CONTRAT
ET HORS CONTRAT**

Récapitulatif des effectifs des enseignements privés sous contrat et hors contrat (HC) par province

PROVINCE	PRÉÉLÉMENTAIRE								ÉLÉMENTAIRE												ENSEIG. SPÉCIAL.		TOTAL GÉNÉRAL	
	PETITS		MOYENS		GRANDS		TOTAL		CP		CE1		CE2		CM1		CM2		TOTAL		Eff.	Clas.	Eff.	Clas.
	Eff.	Clas.	Eff.	Clas.	Eff.	Clas.	Eff.	Clas.	Eff.	Clas.	Eff.	Clas.	Eff.	Clas.	Eff.	Clas.	Eff.	Clas.						
PROVINCE SUD (avec HC)	602	30,2	551	25,2	585	27,0	1 738	82,4	568	28,3	578	26,3	540	25,6	517	24,7	573	25,7	2 776	130,6	0	0,0	4 514	213
PROVINCE SUD (sans HC)	528	25,0	482	21,3	523	23,4	1 533	69,7	531	25,9	552	24,9	516	24,1	496	23,7	557	24,7	2 652	123,3	0	0,0	4 185	193
PROVINCE NORD (avec HC)	299	16,5	254	15,4	278	15,3	831	47,2	291	15,9	260	14,3	269	14,7	251	13,1	245	11,8	1 316	69,8	0	0,0	2 147	117
PROVINCE NORD (sans HC)	294	15,9	252	15,0	275	14,9	821	45,8	289	15,7	259	14,1	268	14,5	251	13,1	245	11,8	1 312	69,2	0	0,0	2 133	115
PROVINCE DES ÎLES LOYAUTÉ	137	8,2	100	6,9	127	6,9	364	22,0	139	7,9	136	8,6	147	6,9	153	10,4	172	9,2	747	43,0	0	0,0	1 111	65
NOUVELLE-CALÉDONIE (avec HC)	1 038	54,9	905	47,5	990	49,2	2 933	151,6	998	52,1	974	49,2	956	47,2	921	48,2	990	46,7	4 839	243,4	0	0,0	7 772	395
NOUVELLE-CALÉDONIE (sans HC)	959	49,1	834	43,2	925	45,2	2 718	137,5	959	49,5	947	47,6	931	45,5	900	47,2	974	45,7	4 711	235,5	0	0,0	7 429	373



Structures des écoles maternelles et élémentaires de l'A.S.É.É. en Province Nord - enseignement privé sous contrat

A.S.É.É.		PRÉÉLÉMENTAIRE								ÉLÉMENTAIRE										ENSEIGN. SPÉCIAL.		TOTAL GÉNÉRAL			
		PETITS		MOYENS		GRANDS		TOTAL		C.P.		C.E.1		C.E.2		C.M.1		C.M.2		TOTAL		EFF.	CLAS.	EFF.	CLAS.
		EFF.	CLAS.	EFF.	CLAS.	EFF.	CLAS.	EFF.	CLAS.	EFF.	CLAS.	EFF.	CLAS.	EFF.	CLAS.	EFF.	CLAS.	EFF.	CLAS.						
N	COMMUNE DE CANALA																								
	NÉHO	7	0,2	2	0,1	4	0,2	13	0,5	8	0,2	3	0,1	2	0,1			3	0,1	16	0,5			29	1
	Maternelle de MÉHOUE	3	0,2	7	0,5	4	0,3	14	1,0															14	1
	TOTAL	10	0,4	9	0,6	8	0,5	27	1,5	8	0,2	3	0,1	2	0,1			3	0,1	16	0,5			43	2
O	COMMUNE DE KAALA-GOMEN																								
	BAGANDA	14	1,0	6	0,4	10	0,6	30	2,0	10	0,6	7	0,4	10	0,7	18	0,8	11	0,5	56	3,0			86	5
	TOTAL	14	1,0	6	0,4	10	0,6	30	2,0	10	0,6	7	0,4	10	0,7	18	0,8	11	0,5	56	3,0			86	5
R	COMMUNE DE KONÉ																								
	BOPOPE	1	0,1	5	0,4	7	0,5	13	1,0	8	0,3	3	0,2	8	0,3	2	0,2			21	1,0			34	2
	TOTAL	1	0,1	5	0,4	7	0,5	13	1,0	8	0,3	3	0,2	8	0,3	2	0,2			21	1,0			34	2
D	COMMUNE DE POINDIMIÉ																								
	POUTCHALA	1	0,2	4	0,2	1	0,2	6	0,6	7	0,4									7	0,4			13	1
	TOTAL	1	0,2	4	0,2	1	0,2	6	0,6	7	0,4									7	0,4			13	1
	COMMUNE DE POUÉBO																								
	YAMBÉ					9	0,4	9	0,4	4	0,3	5	0,3	3	0,4	3	0,4	2	0,2	17	1,6			26	2
	TOTAL					9	0,4	9	0,4	4	0,3	5	0,3	3	0,4	3	0,4	2	0,2	17	1,6			26	2
	TOTAL A.S.É.É. NORD	26	1,7	24	1,6	35	2,2	85	5,5	37	1,8	18	1,0	23	1,5	23	1,4	16	0,8	117	6,5			202	12

Source : Enquête de rentrée (mars 2020)

Structures des écoles maternelles et élémentaires de l'A.S.É.É. dans la Province des îles Loyauté - enseignement privé sous contrat

A.S.É.É.		PRÉÉLÉMENTAIRE						ÉLÉMENTAIRE										ENSEIGN. SPÉCIAL.		TOTAL GÉNÉRAL						
		PETITS		MOYENS		GRANDS		TOTAL		C.P.		C.E.1		C.E.2		C.M.1		C.M.2		TOTAL		EFF.	CLAS.	EFF.	CLAS.	
		EFF.	CLAS.	EFF.	CLAS.	EFF.	CLAS.	EFF.	CLAS.	EFF.	CLAS.	EFF.	CLAS.	EFF.	CLAS.	EFF.	CLAS.	EFF.	CLAS.							
COMMUNE DE LIFOU																										
Î	HAVILA														7	0,5	18	0,5	25	1,0			25	1		
	L HNAIZIANOU														5	0,5	18	0,5	23	1,0			23	1		
E	HUNOÏ	6	0,4	4	0,3	5	0,3	15	1,0	5	0,4	5	0,4	4	0,2	6	0,5	7	0,5	27	2,0			42	3	
	S JOKIN	2	0,2	5	0,3	4	0,3	11	0,8	3	0,2	3	0,2	3	0,2	4	0,6			13	1,2			24	2	
L	KÉJÉNY	5	0,4	5	0,4	2	0,2	12	1,0	3	0,2	4	0,3	8	0,5	6	0,5	6	0,5	27	2,0			39	3	
	O WÉDRUMEL	10	0,5	1	0,1	4	0,2	15	0,8			3	0,2							3	0,2			18	1	
Y	THUPÉNÉGUM	9	0,5	6	0,3	4	0,2	19	1,0	11	0,7	16	0,8	8	0,5	4	0,5	8	0,5	47	3,0			66	4	
	Maternelle de BÉTHANIE	11	1,0	10	0,6	5	0,4	26	2,0															26	2	
A	TOTAL	43	3,0	31	2,0	24	1,6	98	6,6	22	1,5	31	1,9	23	1,4	32	3,1	57	2,5	165	10,4			263	17	
COMMUNE DE MARÉ																										
T	TARÉMEN														6	0,5	8	0,5	14	1,0			14	1		
	É HNRANE (WAKONÉ)	8	0,5	5	0,3	4	0,2	17	1,0	11	0,5	9	1,0	9	0,5	13	0,5	10	0,5	52	3,0			69	4	
É	TOTAL	8	0,5	5	0,3	4	0,2	17	1,0	11	0,5	9	1,0	9	0,5	19	1,0	18	1,0	66	4,0			83	5	
COMMUNE D'OUVÉA																										
É	ÉBEN ÉZA	8	0,4	5	0,3	5	0,3	18	1,0	15	1,0	7	0,3	12	0,7	10	0,7	9	0,3	53	3,0			71	4	
	Maternelle de BANOUTR	4	0,3	5	0,3	4	0,4	13	1,0															13	1	
A	TOTAL	12	0,7	10	0,6	9	0,7	31	2,0	15	1,0	7	0,3	12	0,7	10	0,7	9	0,3	53	3,0			84	5	
TOTAL A.S.É.É. ÎLES LOYAUTÉ		63	4,2	46	2,9	37	2,5	146	9,6	48	3,0	47	3,2	44	2,6	61	4,8	84	3,8	284	17,4			430	27	

Source : Enquête de rentrée (mars 2020)

Structures des écoles maternelles et élémentaires de la D.D.E.C. en Province Nord - enseignement privé sous contrat

D.D.E.C.	PRÉÉLÉMENTAIRE								ÉLÉMENTAIRE								ENSEIGN. SPÉCIAL.		TOTAL GÉNÉRAL						
	PETITS		MOYENS		GRANDS		TOTAL		C.P.		C.E.1		C.E.2		C.M.1		C.M.2		TOTAL		EFF.	CLAS.	EFF.	CLAS.	
	EFF.	CLAS.	EFF.	CLAS.	EFF.	CLAS.	EFF.	CLAS.	EFF.	CLAS.	EFF.	CLAS.	EFF.	CLAS.	EFF.	CLAS.	EFF.	CLAS.							
COMMUNE DE BÉLEP																									
WALA	14	0,6	7	0,4	16	1,0	37	2,0	8	0,5	21	1,0	16	0,5	8	0,4	11	0,6	64	3,0			101	5	
TOTAL	14	0,6	7	0,4	16	1,0	37	2,0	8	0,5	21	1,0	16	0,5	8	0,4	11	0,6	64	3,0			101	5	
COMMUNE DE CANALA																									
SAINTE THÉRÈSE DE L'ENFANT JÉSUS	19	1,0	14	1,0	17	1,0	50	3,0	25	1,5	20	1,5	23	1,0	22	1,0	24	1,0	114	6,0			164	9	
TOTAL	19	1,0	14	1,0	17	1,0	50	3,0	25	1,5	20	1,5	23	1,0	22	1,0	24	1,0	114	6,0			164	9	
COMMUNE DE HIENGHÈNE																									
Alphonse ROUEL (OUARÉ)	5	0,5	10	1,0	4	0,5	19	2,0	11	0,7	3	0,3	6	0,3	9	0,4	8	0,3	37	2,0			56	4	
TOTAL	5	0,5	10	1,0	4	0,5	19	2,0	11	0,7	3	0,3	6	0,3	9	0,4	8	0,3	37	2,0			56	4	
COMMUNE DE HOUAÏLOU																									
MÉAREU NINDIA	12	0,5	2	0,2	3	0,3	17	1,0	3	0,2	8	0,8	2	0,1	2	0,1	8	0,8	23	2,0			40	3	
TOTAL	12	0,5	2	0,2	3	0,3	17	1,0	3	0,2	8	0,8	2	0,1	2	0,1	8	0,8	23	2,0			40	3	
COMMUNE DE KONÉ																									
L'IMMACULÉE	49	2,0	49	2,0	50	2,0	148	6,0	67	3,0	53	2,0	57	3,0	49	2,0	52	2,0	278	12,0			426	18	
TOTAL	49	2,0	49	2,0	50	2,0	148	6,0	67	3,0	53	2,0	57	3,0	49	2,0	52	2,0	278	12,0			426	18	
COMMUNE DE OUÉGOA																									
Centre scolaire Catholique de BONDE	19	1,0	12	1,0	20	1,0	51	3,0	13	0,7	11	0,5	13	0,8	15	0,6	9	0,4	61	3,0			112	6	
TOTAL	19	1,0	12	1,0	20	1,0	51	3,0	13	0,7	11	0,5	13	0,8	15	0,6	9	0,4	61	3,0			112	6	
COMMUNE DE POINDIMIÉ																									
NOTRE DAME DE RIVAGE	12	1,0	21	1,0	24	1,0	57	3,0	20	0,6	10	0,9	18	0,9	21	0,9	18	0,7	87	4,0			144	7	
OMETTEUX	4	0,3	4	0,3	5	0,4	13	1,0	3	0,4	5	0,6	7	0,6	4	0,2	4	0,2	23	2,0			36	3	
TOTAL	16	1,3	25	1,3	29	1,4	70	4,0	23	1,0	15	1,5	25	1,5	25	1,1	22	0,9	110	6,0			180	10	
COMMUNE DE PONÉRIHOUE																									
SAINTE-JEANNE D'ARC (TÉOUTY)	6	0,3	13	0,5	4	0,2	23	1,0	8	0,4	6	0,3	5	0,3	8	0,5	10	0,5	37	2,0			60	3	
TOTAL	6	0,3	13	0,5	4	0,2	23	1,0	8	0,4	6	0,3	5	0,3	8	0,5	10	0,5	37	2,0			60	3	
COMMUNE DE POUÉBO																									
Centre Scolaire Catholique de POUÉBO	25	1,0	21	1,0	24	1,0	70	3,0	21	1,5	27	1,0	27	1,5	23	1,0	23	1,0	121	6,0			191	9	
Maternelle de DIAHOUE	10	0,5	10	0,5			20	1,0																20	1
Maternelle de BALADE	5	0,5	9	0,5			14	1,0																14	1
TOTAL	40	2,0	40	2,0	24	1,0	104	5,0	21	1,5	27	1,0	27	1,5	23	1,0	23	1,0	121	6,0			225	11	
COMMUNE DE POUM																									
SAINTE-JOSEPH D'ARAMA	5	0,4	4	0,3	4	0,3	13	1,0	6	0,4	8	0,6	10	0,5	7	0,4	3	0,1	34	2,0			47	3	
TOTAL	5	0,4	4	0,3	4	0,3	13	1,0	6	0,4	8	0,6	10	0,5	7	0,4	3	0,1	34	2,0			47	3	
COMMUNE DE POYA																									
NEKLIAI	7	0,5	3	0,2	6	0,3	16	1,0	7	0,3	5	0,2	9	0,5	7	0,7	4	0,3	32	2,0			48	3	
TOTAL	7	0,5	3	0,2	6	0,3	16	1,0	7	0,3	5	0,2	9	0,5	7	0,7	4	0,3	32	2,0			48	3	
COMMUNE DE TOUHO																									
Centre Scolaire Catholique de TOUHO	5	0,3	6	0,5	4	0,2	15	1,0	5	0,5	6	0,5	4	0,3	6	0,4	4	0,3	25	2,0			40	3	
TOTAL	5	0,3	6	0,5	4	0,2	15	1,0	5	0,5	6	0,5	4	0,3	6	0,4	4	0,3	25	2,0			40	3	
TOTAL D.D.E.C. NORD	197	10,4	185	10,4	181	9,2	563	30,0	197	10,7	183	10,2	197	10,3	181	8,6	178	8,2	936	48,0			1 499	78	

Source : Fichier DDEC (13 mars 2020)

Structures des écoles maternelles et élémentaires de la D.D.E.C. dans la Province des îles Loyauté - enseignement privé sous contrat

D.D.E.C.	PRÉÉLÉMENTAIRE								ÉLÉMENTAIRE										ENSEIGN. SPÉCIAL.		TOTAL GÉNÉRAL				
	PETITS		MOYENS		GRANDS		TOTAL		C.P.		C.E.1		C.E.2		C.M.1		C.M.2		TOTAL		EFF.	CLAS.	EFF.	CLAS.	
	EFF.	CLAS.	EFF.	CLAS.	EFF.	CLAS.	EFF.	CLAS.	EFF.	CLAS.	EFF.	CLAS.	EFF.	CLAS.	EFF.	CLAS.	EFF.	CLAS.							
COMMUNE DE LIFOU																									
Î DUEULU	8	0,4	7	0,3	7	0,3	22	1,0	13	0,7	8	0,6	15	0,7	15	0,7	5	0,3	56	3,0			78	4	
L HUNÈTE											12	0,5	13	0,5	6	0,5	6	0,5	37	2,0			37	2	
E NATHALO	15	0,7	15	0,6	16	0,7	46	2,0	10	0,7	13	0,8	16	0,5	15	1,0	12	1,0	66	4,0			112	6	
S TOTAL	23	1,1	22	0,9	23	1,0	68	3,0	23	1,4	33	1,9	44	1,7	36	2,2	23	1,8	159	9,0			227	12	
COMMUNE DE MARÉ																									
L LA ROCHE	7	0,5	8	0,9	17	1,0	32	2,4	18	0,6	11	0,6	16	0,4	9	0,5	13	0,5	67	2,6			99	5	
O TOTAL	7	0,5	8	0,9	17	1,0	32	2,4	18	0,6	11	0,6	16	0,4	9	0,5	13	0,5	67	2,6			99	5	
COMMUNE D'OUVÉA																									
A MOULI	9	0,7	3	0,8	13	0,5	25	2,0	8	0,6	6	0,4							14	1,0			39	3	
U SAINT-MICHEL	9	0,6	11	0,7	11	0,7	31	2,0	18	1,0	11	1,0	20	1,0	23	1,5	27	1,5	99	6,0			130	8	
T SAINT-JOSEPH	19	0,7	5	0,6	18	0,7	42	2,0	16	1,0	19	1,0	17	1,0	19	1,0	17	1,0	88	5,0			130	7	
TOTAL	37	2,0	19	2,1	42	1,9	98	6,0	42	2,6	36	2,4	37	2,0	42	2,5	44	2,5	201	12,0			299	18	
TOTAL D.D.E.C. ÎLES LOYAUTÉ	67	3,6	49	3,9	82	3,9	198	11,4	83	4,6	80	4,9	97	4,1	87	5,2	80	4,8	427	23,6			625	35	

Source : Fichier DDEC (13 mars 2020)

Structures des écoles maternelles et élémentaires de la F.E.L.P. en Province Nord - enseignement privé sous contrat

F.E.L.P.	PRÉÉLÉMENTAIRE								ÉLÉMENTAIRE										ENSEIGN. SPÉCIAL.		TOTAL GÉNÉRAL			
	PETITS		MOYENS		GRANDS		TOTAL		C.P.		C.E.1		C.E.2		C.M.1		C.M.2		TOTAL		EFF.	CLAS.	EFF.	CLAS.
	EFF.	CLAS.	EFF.	CLAS.	EFF.	CLAS.	EFF.	CLAS.	EFF.	CLAS.	EFF.	CLAS.	EFF.	CLAS.	EFF.	CLAS.	EFF.	CLAS.						
COMMUNE DE HIENGHÈNE																								
BAS-COULNA	3	0,2			1	0,2	4	0,4	3	0,2			3	0,2	3	0,2			9	0,6			13	1
HAUT-COULNA	1	0,1	1	0,1	1	0,1	3	0,3	2	0,1	2	0,1			2	0,1	3	0,4	9	0,7			12	1
TOTAL	4	0,3	1	0,1	2	0,3	7	0,7	5	0,3	2	0,1	3	0,2	5	0,3	3	0,4	18	1,3			25	2
COMMUNE DE HOUAÏLOU																								
BÂ	1	0,1	3	0,1	1	0,1	5	0,3	2	0,1	3	0,1	1	0,1	4	0,3	3	0,1	13	0,7			18	1
NÉDIVIN	5	0,3	5	0,3	11	0,4	21	1,0	10	0,6	7	0,4	5	0,3	2	0,2	10	0,5	34	2,0			55	3
WARAI	5	0,3	6	0,5	4	0,2	15	1,0	6	0,5	8	0,5	9	0,4	7	0,3	7	0,3	37	2,0			52	3
TOTAL	11	0,7	14	0,9	16	0,7	41	2,3	18	1,2	18	1,0	15	0,8	13	0,8	20	0,9	84	4,7			125	7
COMMUNE DE KOUMAC																								
WANAP	19	0,6	6	0,4	9	0,3	34	1,3	7	0,2	12	0,5	5	0,3	6	0,5	4	0,2	34	1,7			68	3
TOTAL	19	0,6	6	0,4	9	0,3	34	1,3	7	0,2	12	0,5	5	0,3	6	0,5	4	0,2	34	1,7			68	3
COMMUNE DE POINDIMIÉ																								
TIBARAMA	2	0,1			3	0,2	5	0,3	2	0,1	3	0,2	3	0,2			3	0,2	11	0,7			16	1
TOTAL	2	0,1			3	0,2	5	0,3	2	0,1	3	0,2	3	0,2			3	0,2	11	0,7			16	1
COMMUNE DE PONÉRIHOUE																								
TCHAMBA	5	0,3	2	0,2	6	0,5	13	1,0	3	0,2	1	0,1	2	0,1	5	0,5	2	0,1	13	1,0			26	2
MOU	3	0,2	1	0,1	4	0,2	8	0,5	4	0,5			5	0,4	3	0,2	5	0,4	17	1,5			25	2
TOTAL	8	0,5	3	0,3	10	0,7	21	1,5	7	0,7	1	0,1	7	0,5	8	0,7	7	0,5	30	2,5			51	4
COMMUNE DE TOUHO																								
KOÉ	1	0,1	1	0,1	4	0,4	6	0,6			3	0,4							3	0,4			9	1
TIWAÉ	8	0,3	1	0,1	4	0,2	13	0,6	3	0,2	1	0,1	1	0,1					5	0,4			18	1
TOTAL	9	0,4	2	0,2	8	0,6	19	1,2	3	0,2	4	0,5	1	0,1				8	0,8			27	2	
COMMUNE DE VOH																								
OUNDJO	14	1,0	12	0,7	6	0,3	32	2,0	13	0,5	18	0,5							31	1,0			63	3
TIÉTA	4	0,2	5	0,4	5	0,4	14	1,0					14	0,6	15	0,8	14	0,6	43	2,0			57	3
TOTAL	18	1,2	17	1,1	11	0,7	46	3,0	13	0,5	18	0,5	14	0,6	15	0,8	14	0,6	74	3,0			120	6
TOTAL F.E.L.P. NORD	71	3,8	43	3,0	59	3,5	173	10,3	55	3,2	58	2,9	48	2,7	47	3,1	51	2,8	259	14,7			432	25

Source : Enquête de rentrée (mars 2020)

Structures des écoles maternelles et élémentaires de la F.E.L.P. dans la Province des îles Loyauté - enseignement privé sous contrat

F.E.L.P.	PRÉÉLÉMENTAIRE								ÉLÉMENTAIRE										ENSEIGN. SPÉCIAL.		TOTAL GÉNÉRAL			
	PETITS		MOYENS		GRANDS		TOTAL		C.P.		C.E.1		C.E.2		C.M.1		C.M.2		TOTAL		EFF.	CLAS.	EFF.	CLAS.
	EFF.	CLAS.	EFF.	CLAS.	EFF.	CLAS.	EFF.	CLAS.	EFF.	CLAS.	EFF.	CLAS.	EFF.	CLAS.	EFF.	CLAS.	EFF.	CLAS.						
COMMUNE DE MARÉ																								
ÉNI	7	0,4	5	0,1	8	0,5	20	1,0	8	0,3	9	0,5	6	0,2	5	0,4	8	0,6	36	2,0			56	3
TOTAL F.E.L.P. ÎLES LOYAUTÉ	7	0,4	5	0,1	8	0,5	20	1,0	8	0,3	9	0,5	6	0,2	5	0,4	8	0,6	36	2,0			56	3

Source : Enquête de rentrée (mars 2020)

Structures des écoles maternelles et élémentaires - enseignement privé hors contrat

ÉCOLES HORS CONTRAT		PRÉÉLÉMENTAIRE								ÉLÉMENTAIRE										ENSEIGN. SPÉCIAL.		TOTAL GÉNÉRAL			
		PETITS		MOYENS		GRANDS		TOTAL		C.P.		C.E.1		C.E.2		C.M.1		C.M.2		TOTAL		EFF.	CLAS.	EFF.	CLAS.
		EFF.	CLAS.	EFF.	CLAS.	EFF.	CLAS.	EFF.	CLAS.	EFF.	CLAS.	EFF.	CLAS.	EFF.	CLAS.	EFF.	CLAS.	EFF.	CLAS.						
COMMUNE DE NOUMÉA																									
S	Maternelle KINDY SCHOOL	26	2,5	12	1,0	10	0,5	48	4,0															48	4
U	École internationale James COOK ^(*)	27	1,5	32	1,5	30	2,0	89	5,0	32	2,0	38	2,0	36	2,0	42	2,0	30	2,0	178	10,0			267	15
D	L'ÉCOLE FILANTE	3	0,2	7	0,4	8	0,4	18	1,0	4	0,4	2	0,1	6	0,5					12	1,0			30	2
	ATOUT BOUT'CHOU 2	18	1,0	18	1,0	14	0,7	50	2,7	17	1,0	5	0,3							22	1,3			72	4
N	TOTAL PROVINCE SUD	74	5,2	69	3,9	62	3,6	205	12,7	53	3,4	45	2,4	42	2,5	42	2,0	30	2,0	212	12,3			417	25
COMMUNE DE HOUAÏLOU																									
R	L'ÉCOLE DU DIVIN BERGER			1	0,2	2	0,2	3	0,4	2	0,2	1	0,2	1	0,2					4	0,6			7	1
d	COMMUNE DE KONÉ																								
	LES PETITES FOURMIS	5	0,6	1	0,2	1	0,2	7	1,0															7	1
	TOTAL PROVINCE NORD	5	0,6	2	0,4	3	0,4	10	1,4	2	0,2	1	0,2	1	0,2					4	0,6			14	2
	TOTAL HORS-CONTRAT	79	5,8	71	4,3	65	4,0	215	14,1	55	3,6	46	2,6	43	2,7	42	2,0	30	2,0	216	12,9			431	27

Source : Enquête de rentrée (mars 2020)

(*) L'École internationale James COOK accueille également 5 classes (88 élèves) sous contrat (voir le détail des niveaux dans le récapitulatif en page 21)

Récapitulatif des écoles privées par province et direction

PROVINCE	PRÉÉLÉMENTAIRE								ÉLÉMENTAIRE										ENSEIGN. SPÉCIAL.		TOTAL GÉNÉRAL			
	PETITS		MOYENS		GRANDS		TOTAL		C.P.		C.E.1		C.E.2		C.M.1		C.M.2		TOTAL		EFF.	CLAS.	EFF.	CLAS.
	EFF.	CLAS.	EFF.	CLAS.	EFF.	CLAS.	EFF.	CLAS.	EFF.	CLAS.	EFF.	CLAS.	EFF.	CLAS.	EFF.	CLAS.	EFF.	CLAS.						
PROVINCE SUD (avec le hors contrat)	602	30,2	551	25,2	585	27,0	1 738	82,4	568	28,3	578	26,3	540	25,6	517	24,7	573	25,7	2 776	130,6			4 514	213
PROVINCE SUD (sans le hors contrat)	528	25,0	482	21,3	523	23,4	1 533	69,7	531	25,9	552	24,9	516	24,1	496	23,7	557	24,7	2 652	123,3			4 185	193
PROVINCE NORD (avec le hors contrat)	299	16,5	254	15,4	278	15,3	831	47,2	291	15,9	260	14,3	269	14,7	251	13,1	245	11,8	1 316	69,8			2 147	117
PROVINCE NORD (sans le hors contrat)	294	15,9	252	15,0	275	14,9	821	45,8	289	15,7	259	14,1	268	14,5	251	13,1	245	11,8	1 312	69,2			2 133	115
PROVINCE DES ÎLES LOYAUTÉ	137	8,2	100	6,9	127	6,9	364	22,0	139	7,9	136	8,6	147	6,9	153	10,4	172	9,2	747	43,0			1 111	65
NOUVELLE-CALÉDONIE (avec le hors contrat)	1 038	54,9	905	47,5	990	49,2	2 933	151,6	998	52,1	974	49,2	956	47,2	921	48,2	990	46,7	4 839	243,4			7 772	395
NOUVELLE-CALÉDONIE (sans le hors contrat)	959	49,1	834	43,2	925	45,2	2 718	137,5	959	49,5	947	47,6	931	45,5	900	47,2	974	45,7	4 711	235,5			7 429	373

NOUMÉA *	PRÉÉLÉMENTAIRE								ÉLÉMENTAIRE										ENSEIGN. SPÉCIAL.		TOTAL GÉNÉRAL			
	PETITS		MOYENS		GRANDS		TOTAL		C.P.		C.E.1		C.E.2		C.M.1		C.M.2		TOTAL		EFF.	CLAS.	EFF.	CLAS.
	EFF.	CLAS.	EFF.	CLAS.	EFF.	CLAS.	EFF.	CLAS.	EFF.	CLAS.	EFF.	CLAS.	EFF.	CLAS.	EFF.	CLAS.	EFF.	CLAS.						
NOUMÉA *	296	15,6	255	12,5	260	12,6	811	40,7	240	11,9	245	11,4	233	12,0	243	12,1	245	11,9	1 206	59,3			2 017	100
GRAND NOUMÉA * (Nouméa + Dumbéa + Mont-Dore + Païta)	501	24,7	451	19,6	450	20,4	1 402	64,7	432	21,1	439	19,1	418	19,5	408	19,5	447	20,1	2 144	99,3			3 546	164

* Y compris les Établissements hors contrat en page 20

DIRECTIONS / ÉCOLES	PRÉÉLÉMENTAIRE								ÉLÉMENTAIRE										ENSEIGN. SPÉCIAL.		TOTAL GÉNÉRAL			
	PETITS		MOYENS		GRANDS		TOTAL		C.P.		C.E.1		C.E.2		C.M.1		C.M.2		TOTAL		EFF.	CLAS.	EFF.	CLAS.
	EFF.	CLAS.	EFF.	CLAS.	EFF.	CLAS.	EFF.	CLAS.	EFF.	CLAS.	EFF.	CLAS.	EFF.	CLAS.	EFF.	CLAS.	EFF.	CLAS.						
A.S.É.É.	89	5,9	70	4,5	72	4,7	231	15,1	85	4,8	65	4,2	67	4,1	84	6,2	100	4,6	401	23,9			632	39
D.D.E.C.	792	39,0	716	35,6	786	36,5	2 294	111,1	795	40,2	796	39,0	792	37,5	743	36,5	801	36,7	3 927	189,9			6 221	301
F.E.L.P.	78	4,2	48	3,1	67	4,0	193	11,3	63	3,5	67	3,4	54	2,9	52	3,5	59	3,4	295	16,7			488	28
James COOK (classes sous contrat)									16	1,0	19	1,0	18	1,0	21	1,0	14	1,0	88	5,0			88	5
Écoles hors contrat	79	5,8	71	4,3	65	4,0	215	14,1	39	2,6	27	1,6	25	1,7	21	1,0	16	1,0	128	7,9			343	22
NOUVELLE-CALÉDONIE	1 038	54,9	905	47,5	990	49,2	2 933	151,6	998	52,1	974	49,2	956	47,2	921	48,2	990	46,7	4 839	243,4			7 772	395

Dénombrement des écoles privées

PROVINCE	A	B	C	D	E	F	G	H	I	J	EFFECTIFS EN MATERNELLES AUTONOMES
PROVINCE SUD <i>(avec le hors contrat)</i>	3	19	17				2	15	1	4	384
PROVINCE SUD <i>(sans le hors contrat)</i>	2	16	14				1	14	1	2	336
PROVINCE NORD <i>(avec le hors contrat)</i>	4	32	32		4	9	2	20	2	12	55
PROVINCE NORD <i>(sans le hors contrat)</i>	3	31	31		3	8	1	20	2	11	48
PROVINCE DES ÎLES LOYAULTÉ	2	18	14		1	4	2	11		7	39
NOUVELLE-CALÉDONIE <i>(avec le hors contrat)</i>	9	69	63		5	13	6	46	3	23	478
NOUVELLE-CALÉDONIE <i>(sans le hors contrat)</i>	7	65	59		4	12	4	45	3	20	423

DIRECTION	A	B	C	D	E	F	G	H	I	J	EFFECTIFS EN MATERNELLES AUTONOMES
A.S.É.É.	3	15	12		2	6	3	7		8	53
D.D.E.C.	4	36	33		2		1	32	3	4	370
F.E.L.P.		14	14			6		6		8	
Écoles hors contrat	2	4	4		1	1	2	1		3	55
NOUVELLE-CALÉDONIE	9	69	63		5	13	6	46	3	23	478
	78				18		52		26		

A : Écoles maternelles autonomes.

B : Écoles élémentaires

C : Écoles élémentaires avec cycle pré-élémentaire intégré (comptabilisées dans "B").

D : Écoles élémentaires avec enseignement spécial (comptabilisées dans "B").

E : Écoles maternelles autonomes à classe unique (comptabilisées dans "A").

F : Écoles élémentaires à classe unique (comptabilisées dans "B").

G : Écoles maternelles autonomes à cycle complet (comptabilisées dans "A").

H : Écoles élémentaires à cycle complet (comptabilisées dans "B").

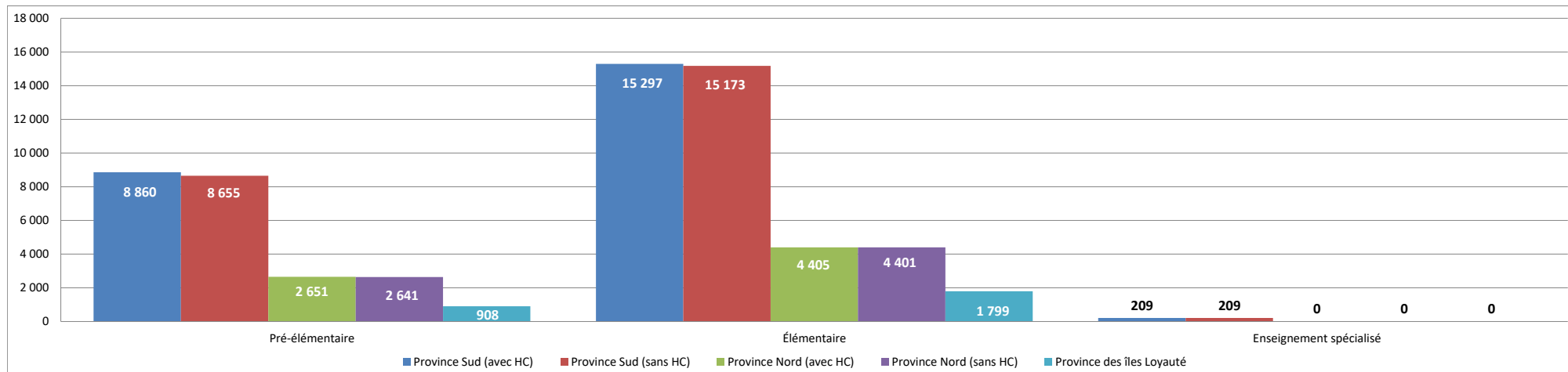
I : Écoles maternelles autonomes à cycle incomplet (comptabilisées dans "A").

J : Écoles élémentaires à cycle incomplet (comptabilisées dans "B").

**ENSEMBLE
PUBLIC et PRIVÉ**

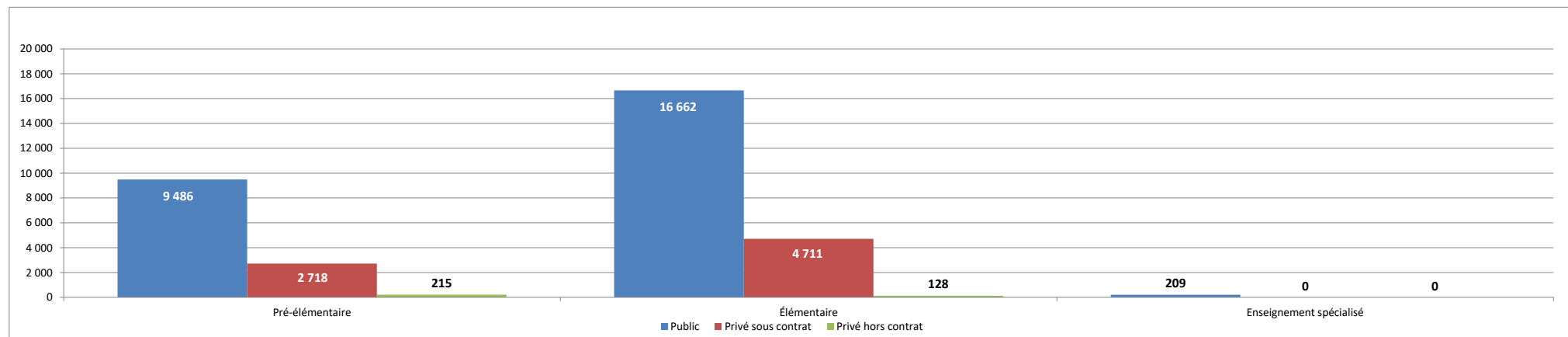
Récapitulatif par province (public et privés)

PROVINCE	PRÉÉLÉMENTAIRE								ÉLÉMENTAIRE										ENSEIGN.		TOTAL			
	PETITS		MOYENS		GRANDS		TOTAL		C.P.		C.E.1		C.E.2		C.M.1		C.M.2		TOTAL		SPÉCIAL.		GÉNÉRAL	
	EFF.	CLAS.	EFF.	CLAS.	EFF.	CLAS.	EFF.	CLAS.	EFF.	CLAS.	EFF.	CLAS.	EFF.	CLAS.	EFF.	CLAS.	EFF.	CLAS.	EFF.	CLAS.	EFF.	CLAS.	EFF.	CLAS.
PROVINCE SUD (avec HC)	2 825	120,9	2 994	126,5	3 041	135,0	8 860	382,4	3 199	156,0	3 219	146,7	2 991	137,1	2 915	134,9	2 973	135,9	15 297	710,6	209	23,0	24 366	1 116
PROVINCE SUD (sans HC)	2 751	115,7	2 925	122,6	2 979	131,4	8 655	369,7	3 162	153,6	3 193	145,3	2 967	135,6	2 894	133,9	2 957	134,9	15 173	703,3	209	23,0	24 037	1 096
PROVINCE NORD (avec HC)	866	46,0	877	47,7	908	47,2	2 651	140,9	887	49,6	885	49,5	916	48,6	858	43,0	859	42,4	4 405	233,1	0	0,0	7 056	374
PROVINCE NORD (sans HC)	861	45,4	875	47,3	905	46,8	2 641	139,5	885	49,4	884	49,3	915	48,4	858	43,0	859	42,4	4 401	232,5	0	0,0	7 042	372
PROVINCE DES ÎLES LOYAUTÉ	328	21,4	274	18,1	306	18,7	908	58,2	374	22,6	337	21,5	356	19,4	359	23,9	373	21,4	1 799	108,8	0	0,0	2 707	167
NOUVELLE-CALÉDONIE (avec HC)	4 019	188,3	4 145	192,3	4 255	200,9	12 419	581,5	4 460	228,2	4 441	217,7	4 263	205,1	4 132	201,8	4 205	199,7	21 501	1052,5	209	23,0	34 129	1 657
NOUVELLE-CALÉDONIE (sans HC)	3 940	182,5	4 074	188,0	4 190	196,9	12 204	567,4	4 421	225,6	4 414	216,1	4 238	203,4	4 111	200,8	4 189	198,7	21 373	1044,6	209	23,0	33 786	1 635



Récapitulatif des effectifs selon le secteur d'enseignement

SECTEUR D'ENSEIGNEMENT	PRÉÉLÉMENTAIRE								ÉLÉMENTAIRE										ENSEIG. SPÉCIAL.		TOTAL GÉNÉRAL			
	PETITS		MOYENS		GRANDS		TOTAL		CP		CE1		CE2		CM1		CM2		TOTAL		Eff.	Clas.	Eff.	Clas.
	Eff.	Clas.	Eff.	Clas.	Eff.	Clas.	Eff.	Clas.	Eff.	Clas.	Eff.	Clas.	Eff.	Clas.	Eff.	Clas.	Eff.	Clas.						
PUBLIC	2 981	133,4	3 240	144,8	3 265	151,7	9 486	429,9	3 462	176,1	3 467	168,5	3 307	157,9	3 211	153,6	3 215	153,0	16 662	809,1	209	23,0	26 357	1 262
PRIVÉ SOUS CONTRAT	959	49,1	834	43,2	925	45,2	2 718	137,5	959	49,5	947	47,6	931	45,5	900	47,2	974	45,7	4 711	235,5	0	0,0	7 429	373
PRIVÉ HORS CONTRAT	79	5,8	71	4,3	65	4,0	215	14,1	39	2,6	27	1,6	25	1,7	21	1,0	16	1,0	128	7,9	0	0,0	343	22
NOUVELLE-CALÉDONIE (avec HC)	4 019	188,3	4 145	192,3	4 255	200,9	12 419	581,5	4 460	228,2	4 441	217,7	4 263	205,1	4 132	201,8	4 205	199,7	21 501	1 052,5	209	23,0	34 129	1 657
NOUVELLE-CALÉDONIE (sans HC)	3 940	182,5	4 074	188,0	4 190	196,9	12 204	567,4	4 421	225,6	4 414	216,1	4 238	203,4	4 111	200,8	4 189	198,7	21 373	1 044,6	209	23,0	33 786	1 635



collection

Chiffres détaillés

thématique

Établissements

titre du document

**Effectifs et structures des
établissements du premier degré
de Nouvelle-Calédonie
à la rentrée 2020**

éditeur

**Service études et prospectives (SEP)
vice-rectorat de la Nouvelle-Calédonie,
direction générale des enseignements**

date

Avril 2020

contact

sep@ac-noumea.nc

