

Effectifs et structures des établissements du premier degré de Nouvelle-Calédonie à la rentrée 2019

Nouvelle-Calédonie
Juillet 2019

Service études et prospectives (SEP)

n° SEP - 06 -2019

Table des matières

PUBLIC :

Récapitulatif des effectifs de l'enseignement public par province	page 1
IEP 1	page 2
IEP 2	page 3
IEP 3	page 4
IEP 4	page 5
IEP 5	page 6
IEP 6	page 7
IEP 7_LIFOU	page 8
IEP 7_MARE_OUVEA	page 9
Récapitulatif des écoles publiques par province et circonscription	page 10
Dénombrement des écoles publiques par province et circonscription	page 11

PRIVÉS SOUS CONTRAT ET HORS CONTRAT :

Récapitulatif des effectifs des enseignements privés sous contrat et contrat par province	page 12
Les écoles de l'Alliance scolaire de l'enseignement évangélique (ASÉÉ) :	
Province Nord	page 13
Province des îles Loyauté	page 14
Les écoles de la Direction diocésaine de l'enseignement catholique (DDEC) :	
Province Sud	page 15
Province Nord	page 16
Province des îles Loyauté	page 17
Les écoles de la Fédération de l'enseignement libre protestant (FELP) :	
Province Nord	page 18
Province des îles Loyauté	page 19
Les écoles du Privé hors contrat :	
Provinces Sud et Nord	page 20
Récapitulatif des écoles privées par province et circonscription	page 21
Dénombrement des écoles privées par province et direction	page 22

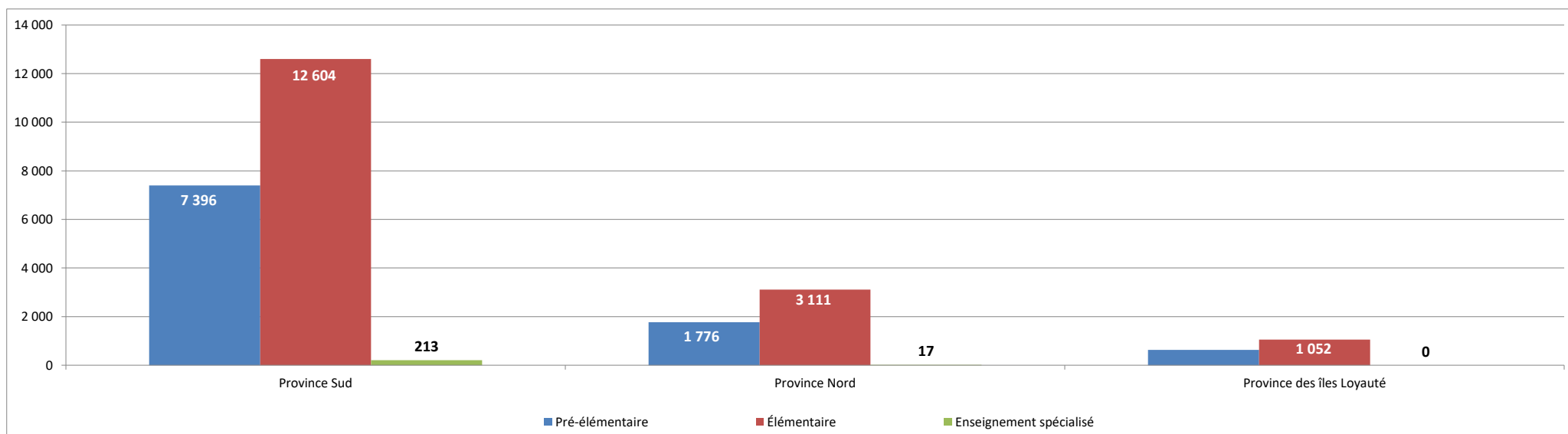
ENSEMBLE (PUBLIC ET PRIVÉS) :

Récapitulatif par province (Public et Privés)	page 23
Récapitulatif des effectifs selon le secteur d'enseignement	page 24

PUBLIC

Récapitulatif des effectifs de l'enseignement public par province

P R O V I N C E	PRÉÉLÉMENTAIRE								ÉLÉMENTAIRE										ENSEIG. SPÉCIAL		TOTAL GÉNÉRAL			
	PETITS		MOYENS		GRANDS		TOTAL		CP		CE1		CE2		CM1		CM2		TOTAL		Eff.	Clas.	Eff.	Clas.
	Eff.	Clas.	Eff.	Clas.	Eff.	Clas.	Eff.	Clas.	Eff.	Clas.	Eff.	Clas.	Eff.	Clas.	Eff.	Clas.	Eff.	Clas.						
PROVINCE SUD	2 368	95,7	2 422	101,6	2 606	110,9	7 396	308,2	2 631	125,7	2 537	117,2	2 424	109,8	2 445	111,0	2 567	114,1	12 604	577,8	213	24,0	20 213	910
PROVINCE NORD	590	31,0	606	31,1	580	30,4	1 776	92,5	641	35,8	661	35,3	601	31,2	628	31,0	580	28,2	3 111	161,5	17	2,0	4 904	256
PROVINCE DES ÎLES LOYAUTÉ	228	15,6	181	12,0	225	14,8	634	42,4	213	13,4	210	12,4	219	13,7	221	13,3	189	11,8	1 052	64,6	0	0,0	1 686	107
NOUVELLE-CALÉDONIE	3 186	142,3	3 209	144,7	3 411	156,1	9 806	443,1	3 485	174,9	3 408	164,9	3 244	154,7	3 294	155,3	3 336	154,1	16 767	803,9	230	26,0	26 803	1 273



Structures des écoles maternelles et élémentaires dans la 1ère circonscription - enseignement public

PROVINCE SUD	PRÉÉLÉMENTAIRE								ÉLÉMENTAIRE										ENSEIGN. SPÉCIAL.		TOTAL GÉNÉRAL				
	PETITS		MOYENS		GRANDS		TOTAL		C.P.		C.E.1		C.E.2		C.M.1		C.M.2		TOTAL		EFF.	CLAS.	EFF.	CLAS.	
	EFF.	CLAS.	EFF.	CLAS.	EFF.	CLAS.	EFF.	CLAS.	EFF.	CLAS.	EFF.	CLAS.	EFF.	CLAS.	EFF.	CLAS.	EFF.	CLAS.							
COMMUNE DE DUMBÉA																									
GS Alphonse DILLENSEGER	46	1,7	32	1,3	28	1,0	106	4,0	46	2,0	39	1,6	34	1,4	49	2,0	46	2,0	214	9,0	11	1,0	331	14	
John HIGGINSON	33	1,3	18	0,7	25	1,0	76	3,0	21	1,0	21	1,0	23	1,0	21	1,0	23	1,0	109	5,0			185	8	
Paul DUBOISÉ									49	3,0	55	2,3	41	1,7	46	2,3	56	2,7	247	12,0			247	12	
Gustave CLAIN									75	4,0	68	3,0	68	3,0	65	3,0	81	3,0	357	16,0	11	1,0	368	17	
Jack MAINGUET									42	2,0	50	2,4	22	0,9	27	1,1	15	0,6	156	7,0			156	7	
Louis BENEBIG									56	3,0	33	2,0	38	2,0	46	2,0	44	2,0	217	11,0	5	1,0	222	12	
Renée FONG									46	2,3	61	2,7	47	2,0	40	2,0	49	2,0	243	11,0			243	11	
Frédéric-Louis DORBRITZ	54	2,0	52	2,0	56	2,0	162	6,0	62	3,0	48	2,0	74	3,0	43	1,7	65	2,3	292	12,0			454	18	
Michelle DELACHARLERIE-ROLLY	76	3,0	50	2,0	78	3,0	204	8,0	59	3,0	67	3,0	54	2,3	50	2,3	56	2,4	286	13,0			490	21	
I Louise DEGRESLAN									40	2,0	44	2,0	44	2,0	46	2,5	49	2,5	223	11,0	10	1,0	233	12	
Victorien BARDOU									40	2,0	44	2,0	34	2,0	36	2,0	39	2,0	193	10,0			193	10	
Maternelle LES MYOSOTIS	35	1,4	41	1,8	39	1,8	115	5,0																115	5
E Maternelle LES COLIBRIS	52	2,0	36	2,0	52	2,0	140	6,0																140	6
Maternelle LES JACARANDAS	28	1,0	36	1,5	56	2,5	120	5,0																120	5
Maternelle LES NIAOULIS	55	2,0	52	2,4	52	2,6	159	7,0																159	7
P Maternelle LES ORANGERS	51	2,0	55	2,0	53	2,0	159	6,0																159	6
Maternelle Renée FONG	55	2,6	55	2,4	42	2,0	152	7,0																152	7
Maternelle L'OASIS	69	2,4	68	2,6	64	3,0	201	8,0																201	8
1 TOTAL	554	21,4	495	20,7	545	22,9	1 594	65,0	536	27,3	530	24,0	479	21,3	469	21,9	523	22,5	2 537	117,0	37	4,0	4 168	186	
COMMUNE DE NOUMÉA																									
Albert PERRAUD									19	1,0	25	1,0	48	2,0	47	2,0	59	3,0	198	9,0			198	9	
GS KOCH / CAPUCINES	45	2,0	49	2,0	47	2,0	141	6,0	40	2,0	44	2,0	46	2,0	44	1,8	29	1,2	203	9,0	11	1,0	355	16	
GS Teyssandier de Laubarède / Petit Poucet	20	1,0	28	1,2	17	0,8	65	3,0	31	1,6	29	1,7	12	0,7	17	1,0	21	1,0	110	6,0	11	1,0	186	10	
François GRISCELLI	13	0,5	16	0,6	22	0,9	51	2,0	19	1,0	23	1,0	12	0,6	14	0,7	15	0,7	83	4,0	11	2,0	145	8	
Frédéric SURLEAU	25	1,0	22	1,0	27	1,0	74	3,0	25	1,0	25	1,0	48	2,0	24	1,0	25	1,0	147	6,0			221	9	
Mathilde BROQUET	52	2,0	49	2,0	51	2,0	152	6,0	71	3,0	41	2,0							112	5,0			264	11	
Suzanne RUSSIER									44	2,0	43	2,0	25	1,0	39	2,0	52	2,0	203	9,0			203	9	
Maternelle LES PERVENCHES	55	2,3	67	2,7	70	3,0	192	8,0																192	8
Maternelle LES PÉTUNIAS	32	1,2	35	1,4	32	1,4	99	4,0																99	4
TOTAL	242	10,0	266	10,9	266	11,1	774	32,0	249	11,6	230	10,7	191	8,3	185	8,5	201	8,9	1 056	48,0	33	4,0	1 863	84	
1 TOTAL I.E.P. 1	796	31,4	761	31,6	811	34,0	2 368	97,0	785	38,9	760	34,7	670	29,6	654	30,4	724	31,4	3 593	165,0	70	8,0	6 031	270	

Sources : DENC Fichier - 31 Mars 2019

Structures des écoles maternelles et élémentaires dans la 2ème circonscription - enseignement public

PROVINCE SUD	PRÉÉLÉMENTAIRE								ÉLÉMENTAIRE										ENSEIGN. SPÉCIAL.		TOTAL GÉNÉRAL			
	PETITS		MOYENS		GRANDS		TOTAL		C.P.		C.E.1		C.E.2		C.M.1		C.M.2		TOTAL		EFF.	CLAS.	EFF.	CLAS.
	EFF.	CLAS.	EFF.	CLAS.	EFF.	CLAS.	EFF.	CLAS.	EFF.	CLAS.	EFF.	CLAS.	EFF.	CLAS.	EFF.	CLAS.	EFF.	CLAS.						
COMMUNE DE NOUMÉA																								
Amélie COSNIER	21	0,9	16	0,8	21	1,1	58	2,8	22	1,2	18	0,8	25	1,1	12	0,5	13	0,6	90	4,2	7	1,0	155	8
Charles BICHON									49	2,0	42	2,0	50	2,0	46	2,0	50	2,0	237	10,0			237	10
Daniel TALON									20	1,0	23	1,0	15	1,0	19	1,0	40	2,0	117	6,0	8	1,0	125	7
Edmond DESBROSSE	26	1,0	25	1,0	23	1,0	74	3,0	29	1,4	34	1,6	36	2,0	32	1,7	27	1,3	158	8,0			232	11
Éloi FRANC									25	1,0	25	1,0	32	1,3	41	1,7	54	2,0	177	7,0	7	1,0	184	8
Ernest RISBEC	29	1,0	27	1,0	28	1,0	84	3,0	30	1,4	38	1,6	40	2,0	27	1,0	23	1,0	158	7,0	11	1,0	253	11
Fernande LERICHE									35	1,4	50	1,9	31	1,2	41	1,5	51	2,0	208	8,0	6	1,0	214	9
Gustave LODS									33	2,0	28	1,5	27	1,5	34	1,7	25	1,3	147	8,0	9	1,0	156	9
Henriette GERVELINO					27	1,0	27	1,0	34	1,5	44	1,8	41	1,7	31	1,4	38	1,6	188	8,0			215	9
Jacques TROUILLOT									46	2,0	39	2,0	45	1,8	45	1,7	38	1,5	213	9,0			213	9
Jean MERMOUD	33	1,2	34	1,3	42	1,5	109	4,0	48	2,0	42	1,6	36	1,4	43	1,6	38	1,4	207	8,0			316	12
Guy CHAMPMOREAU	30	1,0	24	1,0	26	1,0	80	3,0	20	1,0	28	1,0	24	1,0	26	1,2	34	1,8	132	6,0			212	9
Louise VERGES									15	1,0	13	1,0	10	0,6	13	0,7	13	0,7	64	4,0			64	4
Maurice FONROBERT	24	1,0	27	1,5	26	1,5	77	4,0	21	1,0	17	0,9	20	1,1	19	1,0	20	1,0	97	5,0			174	9
Marguerite ARSAPIN									16	1,0	23	1,0	18	1,0	21	1,0	18	1,0	96	5,0	9	1,0	105	6
GS BOYER / CARLIER	32	2,0	49	2,0	39	2,0	120	6,0	45	2,0	41	2,0	38	2,0	41	2,0	36	2,0	201	10,0			321	16
2 Marie COURTOT					28	1,0	28	1,0	46	2,0	47	2,0	49	2,0	48	2,0	47	2,0	237	10,0			265	11
Mauricette DEVAMBEZ									22	1,0	20	1,0	21	1,0	25	1,4	27	1,6	115	6,0	7	1,0	122	7
GS BERTON-BURCK									40	2,0	39	2,0	33	2,0	34	1,5	34	1,5	180	9,0			180	9
Yvonne DUPONT									48	2,0	44	2,0	48	2,0	48	2,0	51	2,0	239	10,0			239	10
Maternelle LES LYS	29	1,2	23	0,9	46	1,9	98	4,0															98	4
Maternelle LES FRANGIPANIERS	48	2,0	51	2,0	53	2,0	152	6,0															152	6
Maternelle Marguerite LEFRANÇOIS	44	2,0	49	2,0	46	2,0	139	6,0															139	6
Maternelle LES HIBISCUS	26	1,0	23	1,0	26	1,0	75	3,0															75	3
Maternelle LES IRIS	67	2,3	76	2,7	28	1,0	171	6,0															171	6
Maternelle LES CEILLETS	51	2,0	44	2,0	48	2,0	143	6,0															143	6
Maternelle LES ORCHIDÉES	54	2,4	53	2,5	66	3,1	173	8,0															173	8
Maternelle LES ROSES	51	2,0	35	2,0	48	2,0	134	6,0															134	6
TOTAL I.E.P. 2	565	23,0	556	23,7	621	26,1	1 742	72,8	644	29,9	655	29,7	639	29,7	646	28,6	677	30,3	3 261	148,2	64	8,0	5 067	229

Sources : DENC Fichier - 31 Mars 2019

Structures des écoles maternelles et élémentaires dans la 3ème circonscription - enseignement public

PROVINCE SUD	PRÉÉLÉMENTAIRE								ÉLÉMENTAIRE										ENSEIGN. SPÉCIAL.		TOTAL GÉNÉRAL			
	PETITS		MOYENS		GRANDS		TOTAL		C.P.		C.E.1		C.E.2		C.M.1		C.M.2		TOTAL		EFF.	CLAS.	EFF.	CLAS.
	EFF.	CLAS.	EFF.	CLAS.	EFF.	CLAS.	EFF.	CLAS.	EFF.	CLAS.	EFF.	CLAS.	EFF.	CLAS.	EFF.	CLAS.	EFF.	CLAS.						
COMMUNE DU MONT-DORE																								
GS BOULARI	53	1,8	36	1,2	43	2,0	132	5,0	43	2,0	36	2,0	50	2,0	40	1,7	32	1,3	201	9,0	10	1,0	343	15
GS YAHOUÉ	39	1,9	42	2,1	52	2,0	133	6,0	51	2,0	38	2,0	37	2,0	40	2,0	34	2,0	200	10,0			333	16
BRIQUETERIE (LA)	26	1,0	29	1,0	27	1,0	82	3,0	31	1,5	28	1,0	39	2,0	32	1,5	23	1,0	153	7,0	12	1,0	247	11
GS Jacques CLAVEL (ROBINSON)	67	2,4	64	2,3	80	3,3	211	8,0	72	3,0									72	3,0			283	11
GS Hélène CHANIEL	24	1,0	22	1,0	28	1,0	74	3,0	27	1,3	23	1,1	14	0,6	17	1,0	18	1,0	99	5,0	8	1,0	181	9
ÎLE OUEN	1	0,1	3	0,2	5	0,5	9	0,8	3	0,2					4	0,5	4	0,5	11	1,2			20	2
GS PLUM	36	2,0	45	2,0	44	2,0	125	6,0	49	2,0	48	2,0	45	2,0	53	2,0	45	2,0	240	10,0			365	16
RIZIÈRE (LA)									38	2,4	50	2,6	50	2,0	48	2,0	42	2,0	228	11,0			228	11
I Louis Henri GALINIÉ											61	3,0	67	3,0	62	2,5	58	2,5	248	11,0			248	11
SAINT-MICHEL	20	0,9	38	1,8	26	1,3	84	4,0	29	1,6	26	1,4	23	0,9	28	1,1	23	1,0	129	6,0			213	10
VALLON-DORE									42	2,0	48	2,0	44	2,0	47	2,0	47	2,0	228	10,0			228	10
E Maternelle LES COCCINELLES	43	2,0	60	2,0	41	2,0	144	6,0															144	6
Maternelle LES DAUPHINS	41	1,6	35	1,5	51	1,9	127	5,0															127	5
TOTAL	350	14,7	374	15,1	397	17,0	1 121	46,8	385	18,0	358	17,1	369	16,5	371	16,3	326	15,3	1 809	83,2	30	3,0	2 960	133
P COMMUNE DE NOUMÉA																								
Adrienne LOMONT	14	0,7	19	0,9	26	1,4	59	3,0	27	1,4	18	0,9	26	1,2	24	1,1	32	1,4	127	6,0			186	9
Antoinette CHARBONNEAUX									49	2,0	49	2,0	52	2,0	53	2,0	69	3,0	272	11,0			272	11
Christine BOLETTI									26	1,0	24	1,0	26	1,0	23	1,4	30	1,6	129	6,0	11	1,0	140	7
Gustave MOUCHET	42	1,6	37	1,4	24	1,0	103	4,0	13	1,0	19	1,0	16	1,0	16	1,0	13	1,0	77	5,0			180	9
Émily PANNÉ									15	1,0	22	1,0	20	1,0	25	1,0	25	1,0	107	5,0			107	5
Isidore NOELL					21	1,0	21	1,0	13	1,0	23	1,3	10	0,7	19	1,0	15	1,0	80	5,0			101	6
Marie HAVET	33	1,3	36	1,5	26	1,2	95	4,0	38	2,0	46	2,0	34	1,4	37	1,6	46	2,0	201	9,0			296	13
Michel CACOT									24	1,0	19	1,0	25	1,0	39	2,0	24	1,0	131	6,0			131	6
Michel AMIOT	37	1,4	29	1,2	36	1,4	102	4,0	39	1,6	36	1,4	39	1,5	32	1,3	31	1,2	177	7,0			279	11
Serge LAIGLE	29	1,0	38	1,5	39	1,5	106	4,0	41	2,0	50	2,0	45	2,0	49	2,0	54	2,0	239	10,0			345	14
Maternelle LES PENSÉES	43	2,0	62	3,0	73	3,0	178	8,0															178	8
TOTAL	198	8,0	221	9,5	245	10,5	664	28,0	285	14,0	306	13,6	293	12,8	317	14,4	339	15,2	1 540	70,0	11	1,0	2 215	99
COMMUNE DE YATÉ																								
GS LE BANIAN	7	0,4	16	1,1	21	1,5	44	3,0	24	1,0	21	1,0	23	1,0	17	1,0	19	1,0	104	5,0			148	8
TOTAL	7	0,4	16	1,1	21	1,5	44	3,0	24	1,0	21	1,0	23	1,0	17	1,0	19	1,0	104	5,0			148	8
TOTAL I.E.P. 3	555	23,1	611	25,7	663	29,0	1 829	77,8	694	33,0	685	31,7	685	30,3	705	31,7	684	31,5	3 453	158,2	41	4,0	5 323	240

Sources : DENC Fichier - 31 Mars 2019

Structures des écoles maternelles et élémentaires dans la 4ème circonscription - enseignement public

PROVINCE NORD	PRÉÉLÉMENTAIRE								ÉLÉMENTAIRE										ENSEIGN. SPÉCIAL.		TOTAL GÉNÉRAL			
	PETITS		MOYENS		GRANDS		TOTAL		C.P.		C.E.1		C.E.2		C.M.1		C.M.2		TOTAL		EFF.	CLAS.	EFF.	CLAS.
	EFF.	CLAS.	EFF.	CLAS.	EFF.	CLAS.	EFF.	CLAS.	EFF.	CLAS.	EFF.	CLAS.	EFF.	CLAS.	EFF.	CLAS.	EFF.	CLAS.						
COMMUNE DE CANALA																								
CANALA	26	1,0	24	1,0	25	1,0	75	3,0	19	1,0	33	1,7	25	1,3	30	1,4	16	0,6	123	6,0			198	9
NIAMEI André (Nakéty)	12	0,7	10	0,6	11	0,7	33	2,0	14	0,7	15	0,7	12	0,6	11	0,6	8	0,4	60	3,0			93	5
TOTAL	38	1,7	34	1,6	36	1,7	108	5,0	33	1,7	48	2,4	37	1,9	41	2,0	24	1,0	183	9,0			291	14
COMMUNE DE HIENGHÈNE																								
HIENGHÈNE	9	0,5	14	0,9	11	0,6	34	2,0	31	2,0	17	1,0	23	1,0	24	1,0	25	1,0	120	6,0			154	8
HIENGHÈNE - Annexe Panié	3	0,3	5	0,5	2	0,2	10	1,0															10	1
HIENGHÈNE - Annexe Tiwamack	8	0,4	8	0,4	5	0,2	21	1,0															21	1
OUAYAGUETTE	8	0,6	3	0,2	2	0,2	13	1,0	2	0,2	3	0,3	3	0,3	2	0,1	1	0,1	11	1,0			24	2
TENDO	4	0,4	5	0,5	2	0,1	11	1,0															11	1
TOTAL	32	2,2	35	2,5	22	1,3	89	6,0	33	2,2	20	1,3	26	1,3	26	1,1	26	1,1	131	7,0			220	13
COMMUNE DE HOUAÏLOU																								
COULA GONDÉ	6	0,3	6	0,3	9	0,4	21	1,0	4	0,4	5	0,6	12	1,0	6	0,4	9	0,6	36	3,0			57	4
NÉKOUE	6	0,3	4	0,2	9	0,5	19	1,0	6	0,4	10	0,6							16	1,0			35	2
PORO	12	0,5	3	0,1	9	0,4	24	1,0	8	0,6	6	0,4	4	0,2	6	0,4	7	0,4	31	2,0			55	3
WAA WI LUU									15	1,0	15	1,0	19	1,0	25	1,1	21	0,9	95	5,0			95	5
Maternelle de HOUAÏLOU	12	0,6	13	0,6	17	0,8	42	2,0															42	2
TOTAL	36	1,7	26	1,2	44	2,1	106	5,0	33	2,4	36	2,6	35	2,2	37	1,9	37	1,9	178	11,0			284	16
COMMUNE DE KOUAOUA																								
KOUAOUA	21	1,0	18	1,0	22	1,0	61	3,0	16	1,0	19	1,0	21	1,0	21	1,0	19	1,0	96	5,0			157	8
TOTAL	21	1,0	18	1,0	22	1,0	61	3,0	16	1,0	19	1,0	21	1,0	21	1,0	19	1,0	96	5,0			157	8
COMMUNE DE POINDIMIÉ																								
BAYES	11	0,6	12	0,8	10	0,6	33	2,0	16	1,0	14	1,0							30	2,0			63	4
POINDIMIÉ									31	2,0	25	2,0	46	2,0	45	2,0	47	2,0	194	10,0	7	1,0	201	11
TIÉTI	10	0,6	6	0,4	12	0,8	28	1,8	10	0,6	20	1,1	11	0,5	12	0,5	10	0,5	63	3,2			91	5
Maternelle de POINDIMIÉ	32	1,4	23	1,2	25	1,4	80	4,0															80	4
TOTAL	53	2,6	41	2,4	47	2,8	141	7,8	57	3,6	59	4,1	57	2,5	57	2,5	57	2,5	287	15,2	7	1,0	435	24
COMMUNE DE PONÉRIHOUE																								
MONÉO	4	0,3	5	0,4	3	0,3	12	1,0	8	0,5	6	0,4	2	0,1					16	1,0			28	2
PONÉRIHOUE									16	1,0	23	1,0	18	1,0	24	1,5	28	1,5	109	6,0			109	6
Maternelle de PONÉRIHOUE	22	1,0	23	1,4	10	0,6	55	3,0															55	3
TOTAL	26	1,3	28	1,8	13	0,9	67	4,0	24	1,5	29	1,4	20	1,1	24	1,5	28	1,5	125	7,0			192	11
COMMUNE DE TOUHO																								
TOUHO	21	1,0	31	1,5	31	1,5	83	4,0	36	2,0	38	2,0	21	1,0	29	1,4	35	1,6	159	8,0			242	12
TOTAL	21	1,0	31	1,5	31	1,5	83	4,0	36	2,0	38	2,0	21	1,0	29	1,4	35	1,6	159	8,0			242	12
TOTAL I.E.P. 4	227	11,5	213	12,0	215	11,3	655	34,8	232	14,4	249	14,8	217	11,0	235	11,4	226	10,6	1 159	62,2	7	1,0	1 821	98

Sources : DENC Fichier - 31 Mars 2019

Structures des écoles maternelles et élémentaires dans la 5ème circonscription - enseignement public

PROVINCE NORD	PRÉÉLÉMENTAIRE								ÉLÉMENTAIRE								ENSEIGN. SPÉCIAL.		TOTAL GÉNÉRAL					
	PETITS		MOYENS		GRANDS		TOTAL		C.P.		C.E.1		C.E.2		C.M.1		C.M.2		TOTAL		EFF.	CLAS.	EFF.	CLAS.
	EFF.	CLAS.	EFF.	CLAS.	EFF.	CLAS.	EFF.	CLAS.	EFF.	CLAS.	EFF.	CLAS.	EFF.	CLAS.	EFF.	CLAS.	EFF.	CLAS.						
COMMUNE DE KAALA-GOMEN																								
KAALA-GOMEN	24	1,0	19	0,7	7	0,3	50	2,0	21	1,0	25	1,0	19	1,0	18	1,0	20	1,0	103	5,0			153	7
Maurice TOHE - OUEHOLLE	3	0,5	2	0,2	4	0,3	9	1,0	9	0,6	6	0,4	3	0,2	4	0,4	4	0,4	26	2,0			35	3
OUACO	6	0,5	2	0,2	3	0,3	11	1,0															11	1
TOTAL	33	2,0	23	1,1	14	0,9	70	4,0	30	1,6	31	1,4	22	1,2	22	1,4	24	1,4	129	7,0			199	11
COMMUNE DE KONÉ																								
ALLAMANDAS (LES)	20	1,0	18	1,0	21	1,0	59	3,0	18	0,7	13	0,5	21	0,8	27	1,2	16	0,8	95	4,0			154	7
ALLAMANDAS - Annexe ATÉOU	2	0,2	3	0,3	1	0,1	6	0,6	3	0,3	1	0,1							4	0,4			10	1
ALLAMANDAS - Annexe Tiaoué	3	0,3	5	0,4	4	0,3	12	1,0	5	0,5	5	0,5							10	1,0			22	2
ATITU									12	0,6	16	0,9	9	0,5	17	1,0	21	1,0	75	4,0			75	4
ATITU - Annexe Néami	1	0,1	3	0,3	6	0,6	10	1,0															10	1
ATITU - Annexe Netchaot	13	0,7	14	0,7	10	0,6	37	2,0															37	2
ATITU - Annexe Noelly	7	0,3	9	0,5	5	0,2	21	1,0															21	1
CIGALES (LES)	15	1,0	14	0,8	22	1,2	51	3,0	19	1,0	23	1,0	14	0,6	15	0,7	14	0,7	85	4,0			136	7
TÉARI / FLAMBLOYANTS (LES)	42	2,0	43	2,0	41	2,0	126	6,0	42	2,0	46	2,0	58	3,0	46	2,0	52	2,0	244	11,0	10	1,0	380	18
TOTAL	103	5,6	109	6,0	110	6,0	322	17,6	99	5,1	104	5,0	102	4,9	105	4,9	103	4,5	513	24,4	10	1,0	845	43
COMMUNE DE KOUMAC																								
Charles MERMOUD									66	3,0	71	3,0	70	3,5	72	3,5	61	3,0	340	16,0			340	16
Maternelle BWADOUVALAN (4 vents)	53	3,0	76	3,0	66	3,0	195	9,0															195	9
TOTAL	53	3,0	76	3,0	66	3,0	195	9,0	66	3,0	71	3,0	70	3,5	72	3,5	61	3,0	340	16,0			535	25
COMMUNE DE OUÉGOA																								
OUÉGOA	18	1,0	16	0,8	22	1,2	56	3,0	23	1,2	21	1,1	22	1,3	24	1,4	17	1,0	107	6,0			163	9
OUÉGOA - Annexe Paimboas	4	0,3	4	0,3	5	0,4	13	1,0	8	0,5	4	0,3	3	0,2	6	0,4	8	0,6	29	2,0			42	3
TOTAL	22	1,3	20	1,1	27	1,6	69	4,0	31	1,7	25	1,4	25	1,5	30	1,8	25	1,6	136	8,0			205	12
COMMUNE DE POUÉBO																								
POUÉBO	7	0,5	6	0,5	4	0,4	17	1,4	4	0,3	11	0,7	6	0,6	8	0,7	4	0,3	33	2,6			50	4
TOTAL	7	0,5	6	0,5	4	0,4	17	1,4	4	0,3	11	0,7	6	0,6	8	0,7	4	0,3	33	2,6			50	4
COMMUNE DE POUEMBOUT																								
GS Léonie AVRIL	39	1,6	45	1,8	39	1,6	123	5,0	47	2,3	47	2,3	39	1,8	41	1,8	42	1,8	216	10,0			339	15
TOTAL	39	1,6	45	1,8	39	1,6	123	5,0	47	2,3	47	2,3	39	1,8	41	1,8	42	1,8	216	10,0			339	15
COMMUNE DE POUIM																								
CAVET-JUU (Tiabet)	6	0,4	5	0,2	6	0,4	17	1,0	6	0,5	5	0,5	12	1,0	6	0,5	5	0,5	34	3,0			51	4
POUIM	12	0,4	11	0,4	6	0,2	29	1,0	15	1,0	8	0,5	16	1,0	16	1,0	8	0,5	63	4,0			92	5
TOTAL	18	0,8	16	0,6	12	0,6	46	2,0	21	1,5	13	1,0	28	2,0	22	1,5	13	1,0	97	7,0			143	9
COMMUNE DE POYA																								
Antoine GRISCELLI	19	1,0	20	1,0	21	1,0	60	3,0	16	1,0	25	1,3	13	0,7	20	1,0	19	1,0	93	5,0			153	8
Marcel CARLIER	15	0,8	11	0,5	15	0,7	41	2,0	16	1,0	19	1,0	24	1,0	22	1,0	22	1,0	103	5,0			144	7
Marcel CARLIER - Annexe Gohapin	4	0,3	9	0,7	9	0,7	22	1,7	4	0,3	9	1,0							13	1,3			35	3
Marcel CARLIER - Annexe Montfaoué	4	0,4	3	0,2	4	0,4	11	1,0	7	0,6	5	0,4							12	1,0			23	2
TOTAL	42	2,5	43	2,4	49	2,8	134	7,7	43	2,9	58	3,7	37	1,7	42	2,0	41	2,0	221	12,3			355	20
COMMUNE DE VOH																								
VOH									68	3,0	52	2,0	55	3,0	51	2,0	41	2,0	267	12,0			267	12
Maternelle de VOH - Annexe Boyen	2	0,2	6	0,6	2	0,2	10	1,0															10	1
Maternelle de VOH Pwodawhuup	44	2,0	49	2,0	42	2,0	135	6,0															135	6
TOTAL	46	2,2	55	2,6	44	2,2	145	7,0	68	3,0	52	2,0	55	3,0	51	2,0	41	2,0	267	12,0			412	19
TOTAL IEP 5	363	19,5	393	19,1	365	19,1	1 121	57,7	409	21,4	412	20,5	384	20,2	393	19,6	354	17,6	1 952	99,3	10	1,0	3 083	158

Sources : DENC Fichier - 31 Mars 2019

Structures des écoles maternelles et élémentaires dans la 6ème circonscription - enseignement public

PROVINCE SUD	PRÉÉLÉMENTAIRE								ÉLÉMENTAIRE										ENSEIGN. SPÉCIAL.		TOTAL GÉNÉRAL				
	PETITS		MOYENS		GRANDS		TOTAL		C.P.		C.E.1		C.E.2		C.M.1		C.M.2		TOTAL		EFF.	CLAS.	EFF.	CLAS.	
	EFF.	CLAS.	EFF.	CLAS.	EFF.	CLAS.	EFF.	CLAS.	EFF.	CLAS.	EFF.	CLAS.	EFF.	CLAS.	EFF.	CLAS.	EFF.	CLAS.							
COMMUNE DE BOULOUPARIS																									
Daniel MATHIEU									31	2,0	31	2,0	41	2,0	34	1,6	29	1,4	166	9,0			166	9	
Maternelle Marthe BOURGINE	39	1,5	40	1,5	47	2,0	126	5,0															126	5	
TOTAL	39	1,5	40	1,5	47	2,0	126	5,0	31	2,0	31	2,0	41	2,0	34	1,6	29	1,4	166	9,0			292	14	
COMMUNE DE BOURAIL																									
Louise MICHEL													59	3,0	60	3,0	69	3,0	188	9,0	5	1,0	193	10	
LYS D'EAU (LES)	55	2,3	52	2,2	62	2,5	169	7,0	74	3,4	58	2,6							132	6,0			301	13	
TOTAL	55	2,3	52	2,2	62	2,5	169	7,0	74	3,4	58	2,6	59	3,0	60	3,0	69	3,0	320	15,0	5	1,0	494	23	
COMMUNE DE LA FOA																									
Yvonne LACOURT									41	2,0	48	2,0	54	3,0	51	2,3	66	2,7	260	12,0	9	1,0	269	13	
Maternelle LES BÉGONIAS	33	1,2	44	1,7	54	2,1	131	5,0															131	5	
TOTAL	33	1,2	44	1,7	54	2,1	131	5,0	41	2,0	48	2,0	54	3,0	51	2,3	66	2,7	260	12,0	9	1,0	400	18	
COMMUNE DE MOINDOU																									
MOINDOU	15	0,7	7	0,3	8	0,4	30	1,4	13	0,6	4	0,5	4	0,5					21	1,6			51	3	
TOTAL	15	0,7	7	0,3	8	0,4	30	1,4	13	0,6	4	0,5	4	0,5					21	1,6			51	3	
COMMUNE DE PAÏTA																									
Heinrich OHLEN									62	2,6	54	2,2	56	2,2	66	3,0	74	3,0	312	13,0	12	1,0	324	14	
James PADDON									52	2,0	43	2,0	47	2,0	45	2,0	67	3,0	254	11,0			254	11	
GS Robert ABEL (PAÏTA SUD)									58	2,6	54	2,4	52	2,0	60	2,5	63	2,5	287	12,0	12	1,0	299	13	
GS Jean Ounou COTTIN	29	1,3	29	1,3	28	1,4	86	4,0	32	1,5	32	1,4	25	1,1	21	0,8	31	1,2	141	6,0			227	10	
LES SCHEFFLERAS									49	2,5	50	2,5	46	2,0	48	2,4	32	1,6	225	11,0			225	11	
Henri MARTINET	30	1,1	44	1,6	25	1,0	99	3,7	30	1,3	28	1,4	24	1,1	29	1,3	28	1,2	139	6,3			238	10	
Maternelle LES SCHEFFLERAS	45	1,7	57	2,3	49	2,0	151	6,0															151	6	
Maternelle LES PALMIERS	55	2,0	54	2,4	60	2,6	169	7,0															169	7	
Maternelle GUSTIN Jean-Baptiste (PAÏTA SUD)	75	3,0	88	3,5	86	3,5	249	10,0	32	1,4	15	0,6							47	2,0			296	12	
Maternelle VI-VÊTE	53	2,0	52	2,0	54	2,0	159	6,0															159	6	
TOTAL	287	11,1	324	13,1	302	12,5	913	36,7	315	13,9	276	12,5	250	10,4	269	12,0	295	12,5	1 405	61,3	24	2,0	2 342	100	
COMMUNE DE SARRAMÉA																									
Kawa Cyprien BRAÏNO	4	0,2	6	0,4	7	0,4	17	1,0	5	0,5	5	0,5							10	1,0			27	2	
TOTAL	4	0,2	6	0,4	7	0,4	17	1,0	5	0,5	5	0,5							10	1,0			27	2	
COMMUNE DE THIO																									
GS THIO	19	1,2	21	1,4	31	1,9	71	4,5	29	1,5	15	1,0	22	1,3	26	1,4	23	1,3	115	6,5			186	11	
TOTAL	19	1,2	21	1,4	31	1,9	71	4,5	29	1,5	15	1,0	22	1,3	26	1,4	23	1,3	115	6,5			186	11	
TOTAL I.E.P. 6	452	18,2	494	20,6	511	21,8	1 457	60,6	508	23,9	437	21,1	430	20,2	440	20,3	482	20,9	2 297	106,4	38	4,0	3 792	171	

Sources : DENC Fichier - 31 Mars 2019

Structures des écoles maternelles et élémentaires dans la 7ème circonscription (commune de Lifou) - enseignement public

PROVINCE DES ÎLES LOYAUTÉ	PRÉÉLÉMENTAIRE								ÉLÉMENTAIRE										ENSEIGN. SPÉCIAL.		TOTAL GÉNÉRAL			
	PETITS		MOYENS		GRANDS		TOTAL		C.P.		C.E.1		C.E.2		C.M.1		C.M.2		TOTAL		EFF.	CLAS.	EFF.	CLAS.
	EFF.	CLAS.	EFF.	CLAS.	EFF.	CLAS.	EFF.	CLAS.	EFF.	CLAS.	EFF.	CLAS.	EFF.	CLAS.	EFF.	CLAS.	EFF.	CLAS.						
COMMUNE DE LIFOU																								
I DUEULU	5	0,4	3	0,3	3	0,3	11	1,0							4	0,4	6	0,6	10	1,0			21	2
HAPÉTRA	7	0,4	5	0,3	6	0,3	18	1,0	4	0,1	10	0,4	12	0,5					26	1,0			44	2
Henri BOULA	9	1,0	7	0,4	10	0,6	26	2,0	4	0,3	9	0,7	14	1,0	11	0,6	8	0,4	46	3,0			72	5
HMÉLECK	10	0,8	10	0,8	8	0,4	28	2,0	12	1,0	14	1,0			13	0,6	8	0,4	47	3,0			75	5
HNACAOM															6	0,4	11	0,6	17	1,0			17	1
LUÉCILLA	18	0,6	11	0,4	22	1,0	51	2,0	16	1,0	15	0,6	11	0,4	25	1,6	7	0,4	74	4,0			125	6
E LUENIONI									7	0,4	5	0,3	4	0,3	11	0,7	5	0,3	32	2,0			32	2
SILOAM	6	0,2	9	0,4	9	0,4	24	1,0	11	1,0									11	1,0			35	2
THUAHAIK													13	1,0					13	1,0			13	1
P TIGA					4	0,4	4	0,4	2	0,1	1	0,1	3	0,3			1	0,1	7	0,6			11	1
TINGETING	3	0,3	2	0,2	5	0,5	10	1,0	9	0,4	7	0,3	6	0,3					22	1,0			32	2
TRAPUT									9	0,7	8	0,6	8	0,7	13	0,7	6	0,3	44	3,0			44	3
7 WÉ	17	1,1	10	0,7	17	1,2	44	3,0	18	1,0	33	2,0	32	2,0	27	1,6	23	1,4	133	8,0			177	11
XÉPÉNÉHÉ	7	0,4	3	0,2	6	0,4	16	1,0	8	0,5	7	0,5	19	1,0	16	1,0	14	1,0	64	4,0			80	5
Maternelle de HANÉMUAÉTRA	2	0,2	6	0,6	2	0,2	10	1,0															10	1
Maternelle de JOZIP	8	0,6	6	0,4	12	1,0	26	2,0															26	2
Maternelle de KIRINATA	5	0,5	4	0,4	1	0,1	10	1,0															10	1
Maternelle de QANONO	9	0,9	6	0,6	5	0,5	20	2,0															20	2
Maternelle de WASANY	7	1,0	5	0,4	8	0,6	20	2,0															20	2
TOTAL LIFOU	113	8,4	87	6,1	118	7,9	318	22,4	100	6,5	109	6,5	122	7,5	126	7,6	89	5,5	546	33,6			864	56

Sources : DENC Fichier - 31 Mars 2019

Structures des écoles maternelles et élémentaires dans la 7ème circonscription (commune de Maré et Ouvéa) - enseignement public

PROVINCE DES ÎLES LOYAUTÉ	PRÉÉLÉMENTAIRE								ÉLÉMENTAIRE										ENSEIGN. SPÉCIAL.		TOTAL GÉNÉRAL				
	PETITS		MOYENS		GRANDS		TOTAL		C.P.		C.E.1		C.E.2		C.M.1		C.M.2		TOTAL		EFF.	CLAS.	EFF.	CLAS.	
	EFF.	CLAS.	EFF.	CLAS.	EFF.	CLAS.	EFF.	CLAS.	EFF.	CLAS.	EFF.	CLAS.	EFF.	CLAS.	EFF.	CLAS.	EFF.	CLAS.							
COMMUNE DE MARÉ																									
ATHA	16	1,2	13	0,9	12	0,9	41	3,0	19	1,0	18	1,0	18	1,0	20	1,0	16	1,0	91	5,0			132	8	
CENGÉITÉ									8	0,4	8	0,4	6	0,2	5	0,4	9	0,6	36	2,0			36	2	
HNAWAYAC									15	1,0	9	0,6	6	0,4					30	2,0			30	2	
MÉBUET									20	1,0	24	1,0							44	2,0			44	2	
NÉTCHÉ													16	1,0	14	1,0	17	1,0	47	3,0			47	3	
PATHO	14	0,7	7	0,4	17	0,9	38	2,0	14	1,0	12	1,0	13	1,0			21	1,0	60	4,0			98	6	
PÉNÉLO															17	1,0			17	1,0			17	1	
TADINE									11	1,0	9	0,4	11	0,6	6	0,3	12	0,7	49	3,0			49	3	
TUO	6	0,5	7	0,5	15	1,0	28	2,0	7	0,5	3	0,2	4	0,3					14	1,0			42	3	
WABAO	7	0,6	9	0,7	10	0,7	26	2,0															26	2	
WAKUARORY											9	0,6	5	0,4	19	1,0	11	1,0	44	3,0			44	3	
Maternelle de NÉTCHÉ	22	1,0	19	1,0	22	1,0	63	3,0															63	3	
Maternelle de RÔH																									
Maternelle de TADINE	12	0,9	6	0,4	9	0,7	27	2,0															27	2	
Maternelle de WAKUARORY	16	0,7	17	0,8	11	0,5	44	2,0															44	2	
TOTAL	93	5,6	78	4,7	96	5,7	267	16,0	94	5,9	92	5,2	79	4,9	81	4,7	86	5,3	432	26,0			699	42	
COMMUNE D'OUVÉA																									
FAYAOUÉ	10	0,6	6	0,4	8	1,0	24	2,0	19	1,0	9	0,7	18	1,3	14	1,0	14	1,0	74	5,0			98	7	
Maternelle de FAYAOUÉ - Annexe Hwadrilla	7	0,5	5	0,3	3	0,2	15	1,0															15	1	
Maternelle de FAYAOUÉ - Annexe Wakatr	5	0,5	5	0,5			10	1,0															10	1	
TOTAL	22	1,6	16	1,2	11	1,2	49	4,0	19	1,0	9	0,7	18	1,3	14	1,0	14	1,0	74	5,0			123	9	
TOTAL I.E.P. 7	228	15,6	181	12,0	225	14,8	634	42,4	213	13,4	210	12,4	219	13,7	221	13,3	189	11,8	1 052	64,6			1 686	107	

Sources : DENC Fichier - 31 Mars 2019

Récapitulatif des écoles publiques par province et circonscription

PROVINCE	PRÉÉLÉMENTAIRE								ÉLÉMENTAIRE										ENSEIGN. SPÉCIAL.		TOTAL GÉNÉRAL			
	PETITS		MOYENS		GRANDS		TOTAL		C.P.		C.E.1		C.E.2		C.M.1		C.M.2		TOTAL		EFF.	CLAS.	EFF.	CLAS.
	EFF.	CLAS.	EFF.	CLAS.	EFF.	CLAS.	EFF.	CLAS.	EFF.	CLAS.	EFF.	CLAS.	EFF.	CLAS.	EFF.	CLAS.	EFF.	CLAS.						
PROVINCE SUD	2 368	95,7	2 422	101,6	2 606	110,9	7 396	308,2	2 631	125,7	2 537	117,2	2 424	109,8	2 445	111,0	2 567	114,1	12 604	577,8	213	24,0	20 213	910
PROVINCE NORD	590	31,0	606	31,1	580	30,4	1 776	92,5	641	35,8	661	35,3	601	31,2	628	31,0	580	28,2	3 111	161,5	17	2,0	4 904	256
PROVINCE DES ÎLES LOYAUTÉ	228	15,6	181	12,0	225	14,8	634	42,4	213	13,4	210	12,4	219	13,7	221	13,3	189	11,8	1 052	64,6			1 686	107
NOUVELLE-CALÉDONIE	3 186	142,3	3 209	144,7	3 411	156,1	9 806	443,1	3 485	174,9	3 408	164,9	3 244	154,7	3 294	155,3	3 336	154,1	16 767	803,9	230	26,0	26 803	1 273

CIRCONSCRIPTION	PRÉÉLÉMENTAIRE								ÉLÉMENTAIRE										ENSEIGN. SPÉCIAL.		TOTAL GÉNÉRAL			
	PETITS		MOYENS		GRANDS		TOTAL		C.P.		C.E.1		C.E.2		C.M.1		C.M.2		TOTAL		EFF.	CLAS.	EFF.	CLAS.
	EFF.	CLAS.	EFF.	CLAS.	EFF.	CLAS.	EFF.	CLAS.	EFF.	CLAS.	EFF.	CLAS.	EFF.	CLAS.	EFF.	CLAS.	EFF.	CLAS.						
I.E.P. 1	796	31,4	761	31,6	811	34,0	2 368	97,0	785	38,9	760	34,7	670	29,6	654	30,4	724	31,4	3 593	165,0	70	8,0	6 031	270
I.E.P. 2	565	23,0	556	23,7	621	26,1	1 742	72,8	644	29,9	655	29,7	639	29,7	646	28,6	677	30,3	3 261	148,2	64	8,0	5 067	229
I.E.P. 3	555	23,1	611	25,7	663	29,0	1 829	77,8	694	33,0	685	31,7	685	30,3	705	31,7	684	31,5	3 453	158,2	41	4,0	5 323	240
I.E.P. 4	227	11,5	213	12,0	215	11,3	655	34,8	232	14,4	249	14,8	217	11,0	235	11,4	226	10,6	1 159	62,2	7	1,0	1 821	98
I.E.P. 5	363	19,5	393	19,1	365	19,1	1 121	57,7	409	21,4	412	20,5	384	20,2	393	19,6	354	17,6	1 952	99,3	10	1,0	3 083	158
I.E.P. 6	452	18,2	494	20,6	511	21,8	1 457	60,6	508	23,9	437	21,1	430	20,2	440	20,3	482	20,9	2 297	106,4	38	4,0	3 792	171
I.E.P. 7	228	15,6	181	12,0	225	14,8	634	42,4	213	13,4	210	12,4	219	13,7	221	13,3	189	11,8	1 052	64,6			1 686	107
ENSEMBLE	3 186	142,3	3 209	144,7	3 411	156,1	9 806	443,1	3 485	174,9	3 408	164,9	3 244	154,7	3 294	155,3	3 336	154,1	16 767	803,9	230	26,0	26 803	1 273

CIRCONSCRIPTION	PRÉÉLÉMENTAIRE								ÉLÉMENTAIRE										ENSEIGN. SPÉCIAL.		TOTAL GÉNÉRAL			
	PETITS		MOYENS		GRANDS		TOTAL		C.P.		C.E.1		C.E.2		C.M.1		C.M.2		TOTAL		EFF.	CLAS.	EFF.	CLAS.
	EFF.	CLAS.	EFF.	CLAS.	EFF.	CLAS.	EFF.	CLAS.	EFF.	CLAS.	EFF.	CLAS.	EFF.	CLAS.	EFF.	CLAS.	EFF.	CLAS.						
NOUMÉA	1 005	41,0	1 043	44,1	1 132	47,7	3 180	132,8	1 178	55,5	1 191	54,0	1 123	50,8	1 148	51,5	1 217	54,4	5 857	266,2	108	13,0	9 145	412
GRAND NOUMÉA (Nouméa + Dumbéa + Mont-Dore + Païta)	2 196	88,2	2 236	93,0	2 376	100,1	6 808	281,3	2 414	114,7	2 355	107,6	2 221	99,0	2 257	101,7	2 361	104,7	11 608	527,7	199	22,0	18 615	831

Dénombrement des écoles publiques par province et circonscription

PROVINCE	A	B	C	D	E	F	G	H	I	J
PROVINCE SUD	25	74	40	23			25	65		9
PROVINCE NORD	13	35	29	2	7	1	13	28		7
PROVINCE DES ÎLES LOYAUTÉ	11	25	14		4	4	10	10	1	15
NOUVELLE-CALÉDONIE	49	134	83	25	11	5	48	103	1	31
	183				16		151		32	

EFFECTIFS EN MATERNELLES AUTONOMES
3 607
638
271
4 516

CIRCONSCRIPTION	A	B	C	D	E	F	G	H	I	J
I.E.P. 1	9	18	9	7			9	17		1
I.E.P. 2	8	20	9	8			8	20		
I.E.P. 3	3	22	15	4			3	19		3
I.E.P. 4	6	15	12	1	3		6	12		3
I.E.P. 5	7	20	17	1	4	1	7	16		4
I.E.P. 6	5	14	7	4			5	9		5
I.E.P. 7	11	25	14		4	4	10	10	1	15
NOUVELLE-CALÉDONIE	49	134	83	25	11	5	48	103	1	31
	183				16		151		32	

EFFECTIFS EN MATERNELLES AUTONOMES
1 337
1 085
449
219
419
736
271
4 516

A : Écoles maternelles autonomes.

B : Écoles élémentaires

C : Écoles élémentaires avec cycle pré-élémentaire intégré (comptabilisées dans "B").

D : Écoles élémentaires avec enseignement spécial (comptabilisées dans "B").

E : Écoles maternelles autonomes à classe unique (comptabilisées dans "A").

F : Écoles élémentaires à classe unique (comptabilisées dans "B").

G : Écoles maternelles autonomes à cycle complet (comptabilisées dans "A").

H : Écoles élémentaires à cycle complet (comptabilisées dans "B").

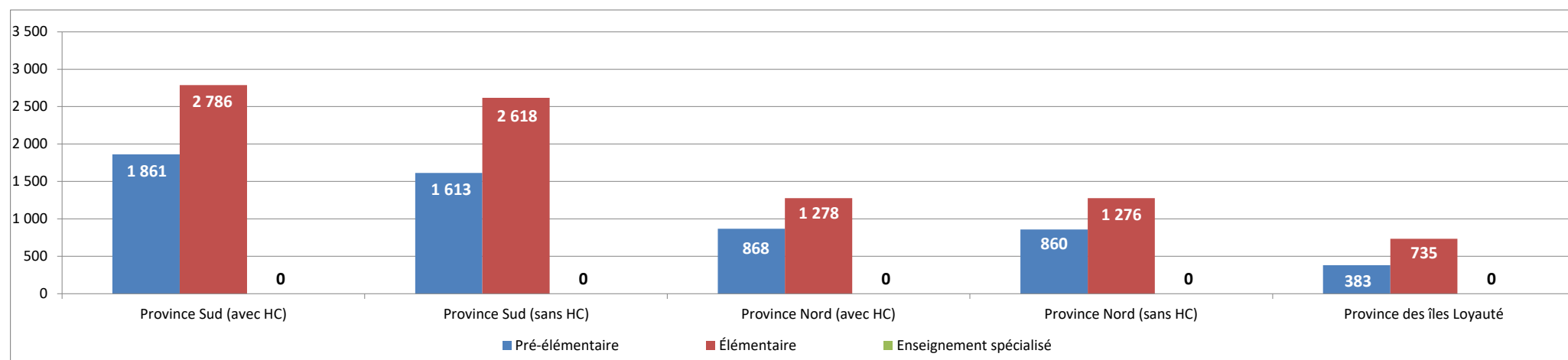
I : Écoles maternelles autonomes à cycle incomplet (comptabilisées dans "A").

J : Écoles élémentaires à cycle incomplet (comptabilisées dans "B").

**PRIVÉ SOUS CONTRAT
ET HORS CONTRAT**

Récapitulatif des effectifs des enseignements privés sous contrat et hors contrat (HC) par province

PROVINCE	PRÉÉLÉMENTAIRE								ÉLÉMENTAIRE												ENSEIG. SPÉCIAL.		TOTAL GÉNÉRAL	
	PETITS		MOYENS		GRANDS		TOTAL		CP		CE1		CE2		CM1		CM2		TOTAL		Eff.	Clas.	Eff.	Clas.
	Eff.	Clas.	Eff.	Clas.	Eff.	Clas.	Eff.	Clas.	Eff.	Clas.	Eff.	Clas.	Eff.	Clas.	Eff.	Clas.	Eff.	Clas.						
PROVINCE SUD (avec HC)	687	31,4	604	26,5	570	25,7	1 861	83,6	592	29,9	557	25,3	529	24,5	572	27,4	536	25,3	2 786	132,4	0	0,0	4 647	216
PROVINCE SUD (sans HC)	575	24,0	528	21,8	510	21,8	1 613	67,6	554	26,9	530	23,8	507	23,5	534	24,9	493	23,3	2 618	122,4	0	0,0	4 231	190
PROVINCE NORD (avec HC)	278	15,8	282	15,7	308	17,9	868	49,4	260	14,6	269	14,9	257	13,6	244	14,1	248	14,4	1 278	71,6	0	0,0	2 146	121
PROVINCE NORD (sans HC)	277	15,5	279	15,1	304	16,8	860	47,4	259	14,1	268	14,4	257	13,6	244	14,1	248	14,4	1 276	70,6	0	0,0	2 136	118
PROVINCE DES ÎLES LOYAUTÉ	116	6,5	129	7,4	138	7,9	383	21,8	125	7,5	152	9,0	125	6,8	167	9,3	166	10,6	735	43,2	0	0,0	1 118	65
NOUVELLE-CALÉDONIE (avec HC)	1 081	53,7	1 015	49,6	1 016	51,5	3 112	154,8	977	52,0	978	49,2	911	44,9	983	50,8	950	50,3	4 799	247,2	0	0,0	7 911	402
NOUVELLE-CALÉDONIE (sans HC)	968	46,0	936	44,3	952	46,5	2 856	136,8	938	48,5	950	47,2	889	43,9	945	48,3	907	48,3	4 629	236,2	0	0,0	7 485	373



Structures des écoles maternelles et élémentaires de l'A.S.É.É. en Province Nord - enseignement privé sous contrat

A.S.É.É.		PRÉÉLÉMENTAIRE								ÉLÉMENTAIRE										ENSEIGN. SPÉCIAL.		TOTAL GÉNÉRAL				
		PETITS		MOYENS		GRANDS		TOTAL		C.P.		C.E.1		C.E.2		C.M.1		C.M.2		TOTAL		EFF.	CLAS.	EFF.	CLAS.	
		EFF.	CLAS.	EFF.	CLAS.	EFF.	CLAS.	EFF.	CLAS.	EFF.	CLAS.	EFF.	CLAS.	EFF.	CLAS.	EFF.	CLAS.	EFF.	CLAS.							
N	COMMUNE DE CANALA																									
	NÉHO	6	0,4	2	0,1	7	0,5	15	1,0	6	0,5	2	0,1			3	0,2	3	0,2	14	1,0			29	2	
	Maternelle de MÉHOUE	7	0,4	5	0,3	5	0,3	17	1,0															17	1	
	TOTAL	13	0,8	7	0,4	12	0,8	32	2,0	6	0,5	2	0,1			3	0,2	3	0,2	14	1,0			46	3	
	COMMUNE DE HOUAÏLOU																									
	DO NÉVA													1	0,2	3	0,4	3	0,4	7	1,0			7	1	
	TOTAL													1	0,2	3	0,4	3	0,4	7	1,0			7	1	
	COMMUNE DE KAALA-GOMEN																									
	BAGANDA	13	0,9	11	0,5	11	0,6	35	2,0	10	0,5	10	0,5	19	0,8	12	0,5	16	0,7	67	3,0			102	5	
	TOTAL	13	0,9	11	0,5	11	0,6	35	2,0	10	0,5	10	0,5	19	0,8	12	0,5	16	0,7	67	3,0			102	5	
O	COMMUNE DE KONÉ																									
	BOPOPE	6	0,3	9	0,4	5	0,3	20	1,0	4	0,2	10	0,5	2	0,1	4	0,2			20	1,0			40	2	
	TOTAL	6	0,3	9	0,4	5	0,3	20	1,0	4	0,2	10	0,5	2	0,1	4	0,2			20	1,0			40	2	
R	COMMUNE DE POINDIMIÉ																									
	POUTCHALA	4	0,2	1	0,1	5	0,5	10	0,8	4	0,2									4	0,2			14	1	
	TOTAL	4	0,2	1	0,1	5	0,5	10	0,8	4	0,2								4	0,2			14	1		
D	COMMUNE DE POUÉBO																									
	YAMBÉ					6	0,5	6	0,5	4	0,3	3	0,2	4	0,4	2	0,2	4	0,4	17	1,5			23	2	
	TOTAL					6	0,5	6	0,5	4	0,3	3	0,2	4	0,4	2	0,2	4	0,4	17	1,5			23	2	
COMMUNE DE VOH																										
OUÉLISSE	4	0,3	5	0,4	3	0,3	12	1,0																12	1	
TOTAL	4	0,3	5	0,4	3	0,3	12	1,0																12	1	
TOTAL A.S.É.É. NORD	40	2,5	33	1,8	42	3,0	115	7,3	28	1,7	25	1,3	26	1,5	24	1,5	26	1,7	129	7,7			244	15		

Sources : Enquête de rentrée (mars 2019)

Structures des écoles maternelles et élémentaires de l'A.S.É.É. dans la Province des îles Loyauté - enseignement privé sous contrat

A.S.É.É.		PRÉÉLÉMENTAIRE						ÉLÉMENTAIRE										ENSEIGN. SPÉCIAL.		TOTAL GÉNÉRAL						
		PETITS		MOYENS		GRANDS		TOTAL		C.P.		C.E.1		C.E.2		C.M.1		C.M.2		TOTAL		EFF.	CLAS.	EFF.	CLAS.	
		EFF.	CLAS.	EFF.	CLAS.	EFF.	CLAS.	EFF.	CLAS.	EFF.	CLAS.	EFF.	CLAS.	EFF.	CLAS.	EFF.	CLAS.	EFF.	CLAS.							
	COMMUNE DE LIFOU																									
Î	HAVILA													13	0,6	9	0,4	22	1,0					22	1	
L	HNAIZIANO													4	0,4	6	0,6	10	1,0					10	1	
E	HUNOJ	5	0,3	6	0,4	5	0,3	16	1,0	6	0,4	5	0,2	6	0,4	7	0,5	8	0,5	32	2,0			48	3	
S	JOKIN	6	0,4	5	0,3	2	0,1	13	0,8	4	0,2	2	0,1	4	0,4	5	0,5	15	1,2					28	2	
	KÉJÉNY	6	0,5	3	0,2	4	0,3	13	1,0	4	0,2	8	0,4	8	0,4	6	0,4	8	0,6	34	2,0			47	3	
L	WÉDRUMEL	3	0,2	4	0,2	1	0,2	8	0,6	3	0,2	1	0,2							4	0,4			12	1	
O	THUPÉNÉGUM	5	0,3	2	0,2	8	0,5	15	1,0	16	1,0	8	0,7	4	0,3	8	0,3	11	0,7	47	3,0			62	4	
Y	Maternelle de BÉTHANIE	6	0,4	3	0,2	6	0,4	15	1,0															15	1	
A	TOTAL	31	2,1	23	1,5	26	1,8	80	5,4	33	2,0	24	1,6	22	1,5	43	2,7	42	2,8	164	10,6			244	16	
U	COMMUNE DE MARÉ																									
T	TARÉMEN															4	0,4	7	0,6	11	1,0			11	1	
É	HNARANE (WAKONÉ)	5	0,3	5	0,3	9	0,4	19	1,0	5	0,4	11	1,0	8	0,6	13	0,6	5	0,4	42	3,0			61	4	
	TOTAL	5	0,3	5	0,3	9	0,4	19	1,0	5	0,4	11	1,0	8	0,6	17	1,0	12	1,0	53	4,0			72	5	
	COMMUNE D'OUVÉA																									
	ÉBEN ÉZA	7	0,3	5	0,2	11	0,5	23	1,0	8	0,4	11	0,6	10	0,6	7	0,4	15	1,0	51	3,0			74	4	
	Maternelle de BANOUTR	6	0,4	5	0,3	5	0,3	16	1,0															16	1	
	TOTAL	13	0,7	10	0,5	16	0,8	39	2,0	8	0,4	11	0,6	10	0,6	7	0,4	15	1,0	51	3,0			90	5	
	TOTAL A.S.É.É. ÎLES LOYAUTÉ	49	3,1	38	2,3	51	3,0	138	8,4	46	2,8	46	3,2	40	2,7	67	4,1	69	4,8	268	17,6			406	26	

Sources : Enquête de rentrée (mars 2019)

Structures des écoles maternelles et élémentaires de la D.D.E.C. en Province Sud - enseignement privé sous contrat

D.D.E.C.	PRÉÉLÉMENTAIRE								ÉLÉMENTAIRE										TOTAL GÉNÉRAL				
	PETITS		MOYENS		GRANDS		TOTAL		C.P.		C.E.1		C.E.2		C.M.1		C.M.2		TOTAL		EFF.	CLAS.	
	EFF.	CLAS.	EFF.	CLAS.	EFF.	CLAS.	EFF.	CLAS.	EFF.	CLAS.	EFF.	CLAS.	EFF.	CLAS.	EFF.	CLAS.	EFF.	CLAS.					
COMMUNE DE BOURAIL																							
SAINT-JOSEPH	22	1,0	37	1,7	31	1,3	90	4,0	39	1,8	30	1,2	27	1,0	32	1,5	39	1,5	167	7,0	257	11	
TOTAL	22	1,0	37	1,7	31	1,3	90	4,0	39	1,8	30	1,2	27	1,0	32	1,5	39	1,5	167	7,0	257	11	
COMMUNE DE DUMBÉA																							
DUMBÉA SUR MER	58	2,0	56	2,0	48	2,0	162	6,0	50	2,0	48	2,0	53	2,0	43	2,0	42	2,0	236	10,0	398	16	
TOTAL	58	2,0	56	2,0	48	2,0	162	6,0	50	2,0	48	2,0	53	2,0	43	2,0	42	2,0	236	10,0	398	16	
COMMUNE DE L'ÎLE DES PINS																							
NOTRE DAME DES ANGES													29	2,0	39	1,6	34	1,4	102	5,0	102	5	
SAINT-JOSEPH DE VAO	32	1,6	29	1,4	34	2,0	95	5,0	43	2,0	43	2,0							86	4,0	181	9	
TOTAL	32	1,6	29	1,4	34	2,0	95	5,0	43	2,0	43	2,0	29	2,0	39	1,6	34	1,4	188	9,0	283	14	
COMMUNE DE LA FOA																							
NOTRE DAME	23	1,0	31	1,6	27	1,4	81	4,0	26	1,5	28	1,5	26	1,2	32	1,4	31	1,4	143	7,0	224	11	
TOTAL	23	1,0	31	1,6	27	1,4	81	4,0	26	1,5	28	1,5	26	1,2	32	1,4	31	1,4	143	7,0	224	11	
COMMUNE DU MONT-DORE																							
LA MISSION (SAINT-LOUIS)	7	0,3	7	0,3	8	0,4	22	1,0	7	0,5	3	0,2	2	0,1	3	0,2			15	1,0	37	2	
SAINT-JOSEPH DE CLUNY	65	3,0	54	2,0	53	2,0	172	7,0	53	2,6	49	2,4	42	2,0	47	2,0	36	2,0	227	11,0	399	18	
TOTAL	72	3,3	61	2,3	61	2,4	194	8,0	60	3,1	52	2,6	44	2,1	50	2,2	36	2,0	242	12,0	436	20	
COMMUNE DE NOUMÉA																							
ANNE-MARIE JAHOUVEY					26	1,0	26	1,0	40	2,0	49	2,0	37	2,0	35	2,0	41	2,0	202	10,0	228	11	
SACRÉ-CŒUR	63	3,0	42	1,7	30	1,3	135	6,0	42	2,0	40	1,7	32	1,3	42	1,7	33	1,3	189	8,0	324	14	
SAINT-JEAN BAPTISTE	30	1,0	40	1,6	35	1,4	105	4,0	42	2,0	42	2,0	39	2,0	42	2,0	42	2,0	207	10,0	312	14	
SAINT-JOSEPH DE CLUNY									77	4,0	69	3,0	92	4,0	96	5,0	86	4,0	420	20,0	420	20	
Maternelle BON PASTEUR	84	3,0	44	1,8	5	0,2	133	5,0													133	5	
Maternelle SAINT-JOSEPH DE CLUNY	66	2,7	79	3,3	88	4,0	233	10,0													233	10	
TOTAL	243	9,7	205	8,4	184	7,9	632	26,0	201	10,0	200	8,7	200	9,3	215	10,7	202	9,3	1 018	48,0	1 650	74	
COMMUNE DE PAÏTA																							
LUC AMOURA I	58	2,5	38	1,5	54	2,0	150	6,0	48	2,0	47	2,0	48	2,0	56	2,0	46	2,0	245	10,0	395	16	
LUC AMOURA II (MONT-MOU)	38	1,3	34	1,3	38	1,4	110	4,0	36	1,5	26	1,2	31	1,3	43	2,0	38	2,0	174	8,0	284	12	
TOTAL	96	3,8	72	2,8	92	3,4	260	10,0	84	3,5	73	3,2	79	3,3	99	4,0	84	4,0	419	18,0	679	28	
COMMUNE DE THIO																							
SAINT-FRANÇOIS	17	1,0	26	1,0	24	1,0	67	3,0	17	1,0	24	1,0	18	1,0	17	1,0	17	1,0	93	5,0	160	8	
TOTAL	17	1,0	26	1,0	24	1,0	67	3,0	17	1,0	24	1,0	18	1,0	17	1,0	17	1,0	93	5,0	160	8	
COMMUNE DE YATÉ																							
SACRÉ-CŒUR	8	0,4	8	0,4	5	0,2	21	1,0	9	0,6	6	0,4	3	0,2	4	0,3	5	0,5	27	2,0	48	3	
SAINTE-THÉRÈSE (TOUAOUROU)	4	0,2	3	0,2	4	0,2	11	0,6	6	0,4	3	0,2	7	0,4	3	0,2	3	0,2	22	1,4	33	2	
TOTAL	12	0,6	11	0,6	9	0,4	32	1,6	15	1,0	9	0,6	10	0,6	7	0,5	8	0,7	49	3,4	81	5	
TOTAL D.D.E.C. SUD	575	24,0	528	21,8	510	21,8	1 613	67,6	535	25,9	507	22,8	486	22,5	534	24,9	493	23,3	2 555	119,4	4 168	187	

Sources : Fichier DDEC (15 mars 2019)

Structures des écoles maternelles et élémentaires de la D.D.E.C. en Province Nord - enseignement privé sous contrat

D.D.E.C.	PRÉÉLÉMENTAIRE								ÉLÉMENTAIRE								ENSEIGN. SPÉCIAL.		TOTAL GÉNÉRAL					
	PETITS		MOYENS		GRANDS		TOTAL		C.P.		C.E.1		C.E.2		C.M.1		C.M.2		TOTAL		EFF.	CLAS.	EFF.	CLAS.
	EFF.	CLAS.	EFF.	CLAS.	EFF.	CLAS.	EFF.	CLAS.	EFF.	CLAS.	EFF.	CLAS.	EFF.	CLAS.	EFF.	CLAS.	EFF.	CLAS.						
COMMUNE DE BÉLEP																								
WALA	8	0,5	13	0,8	11	0,7	32	2,0	21	1,0	14	0,6	8	0,4	12	0,5	12	0,5	67	3,0			99	5
TOTAL	8	0,5	13	0,8	11	0,7	32	2,0	21	1,0	14	0,6	8	0,4	12	0,5	12	0,5	67	3,0			99	5
COMMUNE DE CANALA																								
SAINTE THÉRÈSE DE L'ENFANT JÉSUS	13	1,0	15	1,0	27	1,0	55	3,0	22	1,0	23	1,0	23	1,0	28	1,6	23	1,4	119	6,0			174	9
TOTAL	13	1,0	15	1,0	27	1,0	55	3,0	22	1,0	23	1,0	23	1,0	28	1,6	23	1,4	119	6,0			174	9
COMMUNE DE HIENGHÈNE																								
Alphonse ROUEL (OUARÉ)	15	1,0	4	0,3	12	0,7	31	2,0	4	0,3	7	0,4	9	0,5	10	0,5	6	0,3	36	2,0			67	4
TOTAL	15	1,0	4	0,3	12	0,7	31	2,0	4	0,3	7	0,4	9	0,5	10	0,5	6	0,3	36	2,0			67	4
COMMUNE DE HOUAÏLOU																								
MÉAREU NINDIA	1	0,1	3	0,4	4	0,5	8	1,0	7	0,7	1	0,1	2	0,2	7	0,7	3	0,3	20	2,0			28	3
TOTAL	1	0,1	3	0,4	4	0,5	8	1,0	7	0,7	1	0,1	2	0,2	7	0,7	3	0,3	20	2,0			28	3
COMMUNE DE KONÉ																								
L'IMMACULÉE	50	2,0	49	2,0	64	3,0	163	7,0	46	2,0	60	3,0	48	2,0	51	2,0	52	2,0	257	11,0			420	18
TOTAL	50	2,0	49	2,0	64	3,0	163	7,0	46	2,0	60	3,0	48	2,0	51	2,0	52	2,0	257	11,0			420	18
COMMUNE DE OUÉGOA																								
Centre scolaire Catholique de BONDE	16	0,6	20	0,8	13	0,6	49	2,0	14	0,7	11	0,5	17	0,8	10	0,4	13	0,6	65	3,0			114	5
TOTAL	16	0,6	20	0,8	13	0,6	49	2,0	14	0,7	11	0,5	17	0,8	10	0,4	13	0,6	65	3,0			114	5
COMMUNE DE POINDIMIÉ																								
NOTRE DAME DE RIVAGE	17	1,0	24	1,0	20	1,0	61	3,0	12	0,6	18	0,9	19	0,9	18	0,9	16	0,7	83	4,0			144	7
OMETTEUX	3	0,2	4	0,4	4	0,4	11	1,0	5	0,3	7	0,4	9	0,6	2	0,2	4	0,5	27	2,0			38	3
TOTAL	20	1,2	28	1,4	24	1,4	72	4,0	17	0,9	25	1,3	28	1,5	20	1,1	20	1,2	110	6,0			182	10
COMMUNE DE PONÉRIHOUE																								
SAINTE-JEANNE D'ARC (TÉOUTY)	7	0,4	4	0,2	8	0,4	19	1,0	4	0,2	3	0,2	10	0,6	10	0,8	3	0,2	30	2,0			49	3
TOTAL	7	0,4	4	0,2	8	0,4	19	1,0	4	0,2	3	0,2	10	0,6	10	0,8	3	0,2	30	2,0			49	3
COMMUNE DE POUÉBO																								
Centre Scolaire Catholique de POUÉBO	23	1,0	20	1,0	20	1,0	63	3,0	24	1,2	30	1,8	24	1,0	21	1,2	31	1,8	130	7,0			193	10
Maternelle de DIAHOUE	11	0,6	9	0,4			20	1,0															20	1
Maternelle de BALADE	12	0,6	9	0,4			21	1,0															21	1
TOTAL	46	2,2	38	1,8	20	1,0	104	5,0	24	1,2	30	1,8	24	1,0	21	1,2	31	1,8	130	7,0			234	12
COMMUNE DE POUM																								
SAINTE-JOSEPH D'ARAMA	6	0,4	4	0,2	6	0,4	16	1,0	5	0,3	10	0,7	6	0,5	3	0,2	4	0,3	28	2,0			44	3
TOTAL	6	0,4	4	0,2	6	0,4	16	1,0	5	0,3	10	0,7	6	0,5	3	0,2	4	0,3	28	2,0			44	3
COMMUNE DE POYA																								
NEKLIAI	5	0,3	4	0,3	7	0,4	16	1,0	5	0,5	2	0,2	4	0,3	4	0,5	5	0,5	20	2,0			36	3
TOTAL	5	0,3	4	0,3	7	0,4	16	1,0	5	0,5	2	0,2	4	0,3	4	0,5	5	0,5	20	2,0			36	3
COMMUNE DE TOUHO																								
Centre Scolaire Catholique de TOUHO	6	0,4	3	0,2	5	0,4	14	1,0	7	0,6	4	0,4	5	0,4	3	0,3	3	0,3	22	2,0			36	3
TOTAL	6	0,4	3	0,2	5	0,4	14	1,0	7	0,6	4	0,4	5	0,4	3	0,3	3	0,3	22	2,0			36	3
TOTAL D.D.E.C. NORD	193	10,1	185	9,4	201	10,5	579	30,0	176	9,4	190	10,2	184	9,2	179	9,8	175	9,4	904	48,0			1 483	78

Sources : Fichier DDEC (15 mars 2019)

Structures des écoles maternelles et élémentaires de la D.D.E.C. dans la Province des îles Loyauté - enseignement privé sous contrat

D.D.E.C.	PRÉÉLÉMENTAIRE								ÉLÉMENTAIRE										ENSEIGN. SPÉCIAL.		TOTAL GÉNÉRAL				
	PETITS		MOYENS		GRANDS		TOTAL		C.P.		C.E.1		C.E.2		C.M.1		C.M.2		TOTAL		EFF.	CLAS.	EFF.	CLAS.	
	EFF.	CLAS.	EFF.	CLAS.	EFF.	CLAS.	EFF.	CLAS.	EFF.	CLAS.	EFF.	CLAS.	EFF.	CLAS.	EFF.	CLAS.	EFF.	CLAS.							
COMMUNE DE LIFOU																									
Î DUEULU	7	0,3	6	0,3	8	0,4	21	1,0	8	0,5	13	0,9	13	0,6	5	0,3	10	0,7	49	3,0			70	4	
L HUNÈTE											15	0,8	4	0,2	9	0,5	8	0,5	36	2,0			36	2	
E NATHALO	15	0,7	16	0,8	9	0,5	40	2,0	15	0,7	16	0,6	15	0,7	15	1,0	13	1,0	74	4,0			114	6	
S TOTAL	22	1,0	22	1,1	17	0,9	61	3,0	23	1,2	44	2,3	32	1,5	29	1,8	31	2,2	159	9,0			220	12	
COMMUNE DE MARÉ																									
L LA ROCHE	9	0,5	15	0,9	18	1,0	42	2,4	10	0,6	13	0,6	9	0,4	13	0,5	11	0,5	56	2,6			98	5	
O TOTAL	9	0,5	15	0,9	18	1,0	42	2,4	10	0,6	13	0,6	9	0,4	13	0,5	11	0,5	56	2,6			98	5	
COMMUNE D'OUVÉA																									
A MOULI	11	0,7	13	0,8	9	0,5	33	2,0	5	0,4	9	0,6							14	1,0			47	3	
U SAINT-MICHEL	12	0,5	11	0,5	18	1,0	41	2,0	11	1,0	16	1,0	20	1,0	29	1,5	28	1,5	104	6,0			145	8	
T SAINT-JOSEPH	8	0,4	16	1,0	11	0,6	35	2,0	20	1,0	17	1,0	19	1,0	21	1,0	16	1,0	93	5,0			128	7	
Maternelle d'OGNAT	1	0,1	5	0,4	7	0,5	13	1,0															13	1	
TOTAL	32	1,7	45	2,7	45	2,6	122	7,0	36	2,4	42	2,6	39	2,0	50	2,5	44	2,5	211	12,0			333	19	
TOTAL D.D.E.C. ÎLES LOYAUTÉ	63	3,2	82	4,7	80	4,5	225	12,4	69	4,2	99	5,5	80	3,9	92	4,8	86	5,2	426	23,6			651	36	

Sources : Fichier DDEC (15 mars 2019)

Structures des écoles maternelles et élémentaires de la F.E.L.P. en Province Nord - enseignement privé sous contrat

F.E.L.P.	PRÉÉLÉMENTAIRE							ÉLÉMENTAIRE										ENSEIGN. SPÉCIAL.		TOTAL GÉNÉRAL				
	PETITS		MOYENS		GRANDS		TOTAL		C.P.		C.E.1		C.E.2		C.M.1		C.M.2		TOTAL		EFF.	CLAS.	EFF.	CLAS.
	EFF.	CLAS.	EFF.	CLAS.	EFF.	CLAS.	EFF.	CLAS.	EFF.	CLAS.	EFF.	CLAS.	EFF.	CLAS.	EFF.	CLAS.	EFF.	CLAS.						
COMMUNE DE HIENGHÈNE																								
BAS-COULNA	1	0,1	1	0,1	2	0,2	4	0,4	1	0,1	2	0,2	3	0,3					6	0,6			10	1
HAUT-COULNA	1	0,1	1	0,1	2	0,2	4	0,4	2	0,2			1	0,1	4	0,3			7	0,6			11	1
TOTAL	2	0,2	2	0,2	4	0,4	8	0,8	3	0,3	2	0,2	4	0,4	4	0,3			13	1,2			21	2
COMMUNE DE HOUAÏLOU																								
BÂ	3	0,3	1	0,1	3	0,2	7	0,6	4	0,3	1	0,1	4	0,3	3	0,3	5	0,4	17	1,4			24	2
NÉDIVIN	5	0,2	10	0,4	13	0,4	28	1,0	8	0,6	6	0,4	2	0,2	6	0,5	5	0,3	27	2,0			55	3
WARAI	4	0,3	5	0,3	6	0,4	15	1,0	8	0,4	11	0,6	6	0,2	8	0,4	8	0,4	41	2,0			56	3
TOTAL	12	0,8	16	0,8	22	1,0	50	2,6	20	1,3	18	1,1	12	0,7	17	1,2	18	1,1	85	5,4			135	8
COMMUNE DE KOUMAC																								
WANAP	8	0,4	9	0,4	5	0,2	22	1,0	7	0,2	6	0,2	7	0,2	2	0,2	1	0,2	23	1,0			45	2
TOTAL	8	0,4	9	0,4	5	0,2	22	1,0	7	0,2	6	0,2	7	0,2	2	0,2	1	0,2	23	1,0			45	2
COMMUNE DE POINDIMIÉ																								
NAPOÉMIEN	1	0,1	1	0,1	1	0,1	3	0,3	2	0,1					2	0,2	4	0,4	8	0,7			11	1
TIBARAMA			3	0,2	2	0,1	5	0,3	3	0,2	2	0,1			1	0,1	4	0,3	10	0,7			15	1
TOTAL	1	0,1	4	0,3	3	0,2	8	0,6	5	0,3	2	0,1			3	0,3	8	0,7	18	1,4			26	2
COMMUNE DE PONÉRIHOUE																								
GOYETTA	2	0,2	3	0,3	1	0,1	6	0,6	1	0,1	3	0,3							4	0,4			10	1
TCHAMBA	2	0,1	7	0,5	5	0,4	14	1,0	2	0,1	2	0,1	6	0,6	2	0,1	2	0,1	14	1,0			28	2
MOU	1	0,1			3	0,2	4	0,3			3	0,2	2	0,1	3	0,2	4	0,2	12	0,7			16	1
TOTAL	5	0,4	10	0,8	9	0,7	24	1,9	3	0,2	8	0,6	8	0,7	5	0,3	6	0,3	30	2,1			54	4
COMMUNE DE TOUHO																								
KOÉ	2	0,2	4	0,4			6	0,6	1	0,1	1	0,1	1	0,1	2	0,1			5	0,4			11	1
TIWAÉ	1	0,1	4	0,3	3	0,2	8	0,6	1	0,1	1	0,1	4	0,2					6	0,4			14	1
TOTAL	3	0,3	8	0,7	3	0,2	14	1,2	2	0,2	2	0,2	5	0,3	2	0,1			11	0,8			25	2
COMMUNE DE VOH																								
OUNDJO	8	0,3	7	0,3	12	0,4	27	1,0	15	0,5	15	0,5							30	1,0			57	2
TIÉTA	5	0,4	5	0,4	3	0,2	13	1,0					11	0,6	8	0,4	14	1,0	33	2,0			46	3
TOTAL	13	0,7	12	0,7	15	0,6	40	2,0	15	0,5	15	0,5	11	0,6	8	0,4	14	1,0	63	3,0			103	5
TOTAL F.E.L.P. NORD	44	2,9	61	3,9	61	3,3	166	10,1	55	3,0	53	2,9	47	2,9	41	2,8	47	3,3	243	14,9			409	25

Sources : Enquête de rentrée (mars 2019)

Structures des écoles maternelles et élémentaires de la F.E.L.P. dans la Province des îles Loyauté - enseignement privé sous contrat

F.E.L.P.	PRÉÉLÉMENTAIRE								ÉLÉMENTAIRE										ENSEIGN. SPÉCIAL.		TOTAL GÉNÉRAL				
	PETITS		MOYENS		GRANDS		TOTAL		C.P.		C.E.1		C.E.2		C.M.1		C.M.2		TOTAL		EFF.	CLAS.	EFF.	CLAS.	
	EFF.	CLAS.	EFF.	CLAS.	EFF.	CLAS.	EFF.	CLAS.	EFF.	CLAS.	EFF.	CLAS.	EFF.	CLAS.	EFF.	CLAS.	EFF.	CLAS.							
COMMUNE DE MARÉ																									
ÉNI	4	0,2	9	0,4	7	0,4	20	1,0	10	0,5	7	0,3	5	0,2	8	0,4	11	0,6	41	2,0			61	3	
TOTAL F.E.L.P. ÎLES LOYAUTÉ	4	0,2	9	0,4	7	0,4	20	1,0	10	0,5	7	0,3	5	0,2	8	0,4	11	0,6	41	2,0			61	3	

Sources : Enquête de rentrée

Structures des écoles maternelles et élémentaires - enseignement privé hors contrat

ÉCOLES HORS CONTRAT		PRÉÉLÉMENTAIRE								ÉLÉMENTAIRE								ENSEIGN. SPÉCIAL.		TOTAL GÉNÉRAL					
		PETITS		MOYENS		GRANDS		TOTAL		C.P.		C.E.1		C.E.2		C.M.1		C.M.2		TOTAL		EFF.	CLAS.	EFF.	CLAS.
		EFF.	CLAS.	EFF.	CLAS.	EFF.	CLAS.	EFF.	CLAS.	EFF.	CLAS.	EFF.	CLAS.	EFF.	CLAS.	EFF.	CLAS.	EFF.	CLAS.						
S U D E T	COMMUNE DE NOUMÉA																								
	Maternelle KINDY SCHOOL	40	2,5	14	1,0	12	0,5	66	4,0														66	4	
	École internationale James COOK ^(*)	39	2,0	30	2,0	29	2,0	98	6,0	38	2,0	45	2,0	43	2,0	34	2,0	43	2,0	203	10,0			301	16
	L'ÉCOLE FILANTE	8	0,4	8	0,4	6	0,2	22	1,0			5	0,5			4	0,5			9	1,0			31	2
	ATOUT BOUT'CHOU 2	20	2,0	21	1,0	12	1,0	53	4,0	17	1,0									17	1,0			70	5
N O R d	COMMUNE DE DUMBÉA																								
	LA PETITE ÉCOLE QUI REGARDE LA MONTAGNE	5	0,5	3	0,3	1	0,2	9	1,0	2	1,0									2	1,0			11	2
	TOTAL PROVINCE SUD	112	7,4	76	4,7	60	3,9	248	16,0	57	4,0	50	2,5	43	2,0	38	2,5	43	2,0	231	13,0			479	29
O R d	COMMUNE DE HOUAÏLOU																								
	L'ÉCOLE DU DIVIN BERGER			2	0,3	3	0,7	5	1,0	1	0,5	1	0,5							2	1,0			7	2
	COMMUNE DE KONÉ																								
	LES PETITES FOURMIS	1	0,3	1	0,3	1	0,4	3	1,0															3	1
TOTAL PROVINCE NORD		1	0,3	3	0,6	4	1,1	8	2,0	1	0,5	1	0,5							2	1,0			10	3
TOTAL HORS-CONTRAT		113	7,7	79	5,3	64	5,0	256	18,0	58	4,5	51	3,0	43	2,0	38	2,5	43	2,0	233	14,0			489	32

Sources : Enquête de rentrée

(*) L'École internationale James COOK accueille également 3 classes (63 élèves) sous contrat (voir le détail des niveaux dans le récapitulatif en page 21)

Récapitulatif des écoles privées par province et direction

PROVINCE	PRÉÉLÉMENTAIRE								ÉLÉMENTAIRE										ENSEIGN.		TOTAL			
	PETITS		MOYENS		GRANDS		TOTAL		C.P.		C.E.1		C.E.2		C.M.1		C.M.2		TOTAL		SPÉCIAL.		GÉNÉRAL	
	EFF.	CLAS.	EFF.	CLAS.	EFF.	CLAS.	EFF.	CLAS.	EFF.	CLAS.	EFF.	CLAS.	EFF.	CLAS.	EFF.	CLAS.	EFF.	CLAS.	EFF.	CLAS.	EFF.	CLAS.	EFF.	CLAS.
PROVINCE SUD (avec le hors contrat)	687	31,4	604	26,5	570	25,7	1 861	83,6	592	29,9	557	25,3	529	24,5	572	27,4	536	25,3	2 786	132,4			4 647	216
PROVINCE SUD (sans le hors contrat)	575	24,0	528	21,8	510	21,8	1 613	67,6	554	26,9	530	23,8	507	23,5	534	24,9	493	23,3	2 618	122,4			4 231	190
PROVINCE NORD (avec le hors contrat)	278	15,8	282	15,7	308	17,9	868	49,4	260	14,6	269	14,9	257	13,6	244	14,1	248	14,4	1 278	71,6			2 146	121
PROVINCE NORD (sans le hors contrat)	277	15,5	279	15,1	304	16,8	860	47,4	259	14,1	268	14,4	257	13,6	244	14,1	248	14,4	1 276	70,6			2 136	118
PROVINCE DES ÎLES LOYAUTÉ	116	6,5	129	7,4	138	7,9	383	21,8	125	7,5	152	9,0	125	6,8	167	9,3	166	10,6	735	43,2			1 118	65
NOUVELLE-CALÉDONIE (avec le hors contrat)	1 081	53,7	1 015	49,6	1 016	51,5	3 112	154,8	977	52,0	978	49,2	911	44,9	983	50,8	950	50,3	4 799	247,2			7 911	402
NOUVELLE-CALÉDONIE (sans le hors contrat)	968	46,0	936	44,3	952	46,5	2 856	136,8	938	48,5	950	47,2	889	43,9	945	48,3	907	48,3	4 629	236,2			7 485	373

	PRÉÉLÉMENTAIRE								ÉLÉMENTAIRE										ENSEIGN.		TOTAL			
	PETITS		MOYENS		GRANDS		TOTAL		C.P.		C.E.1		C.E.2		C.M.1		C.M.2		TOTAL		SPÉCIAL.		GÉNÉRAL	
	EFF.	CLAS.	EFF.	CLAS.	EFF.	CLAS.	EFF.	CLAS.	EFF.	CLAS.	EFF.	CLAS.	EFF.	CLAS.	EFF.	CLAS.	EFF.	CLAS.	EFF.	CLAS.	EFF.	CLAS.	EFF.	CLAS.
NOUMÉA *	350	16,6	278	12,8	243	11,6	871	41,0	256	13,0	250	11,2	243	11,3	253	13,2	245	11,3	1 247	60,0			2 118	101
GRAND NOUMÉA * (Nouméa + Dumbéa + Mont-Dore + Païta)	581	26,2	470	20,2	445	19,6	1 496	66,0	452	22,6	423	19,0	419	18,7	445	21,4	407	19,3	2 146	101,0			3 642	167

* Y compris les Établissements hors contrat en page 20

DIRECTIONS/ÉCOLES	PRÉÉLÉMENTAIRE								ÉLÉMENTAIRE										ENSEIGN.		TOTAL			
	PETITS		MOYENS		GRANDS		TOTAL		C.P.		C.E.1		C.E.2		C.M.1		C.M.2		TOTAL		SPÉCIAL.		GÉNÉRAL	
	EFF.	CLAS.	EFF.	CLAS.	EFF.	CLAS.	EFF.	CLAS.	EFF.	CLAS.	EFF.	CLAS.	EFF.	CLAS.	EFF.	CLAS.	EFF.	CLAS.	EFF.	CLAS.	EFF.	CLAS.	EFF.	CLAS.
A.S.É.É.	89	5,6	71	4,1	93	6,0	253	15,7	74	4,5	71	4,5	66	4,2	91	5,6	95	6,5	397	25,3			650	41
D.D.E.C.	831	37,3	795	35,9	791	36,8	2 417	110,0	780	39,5	796	38,5	750	35,6	805	39,5	754	37,9	3 885	191,0			6 302	301
F.E.L.P.	48	3,1	70	4,3	68	3,7	186	11,1	65	3,5	60	3,2	52	3,1	49	3,2	58	3,9	284	16,9			470	28
James COOK (classes sous contrat)									19	1,0	23	1,0	21	1,0					63	3,0			63	3
Écoles hors contrat	113	7,7	79	5,3	64	5,0	256	18,0	39	3,5	28	2,0	22	1,0	38	2,5	43	2,0	170	11,0			426	29
NOUVELLE-CALÉDONIE	1 081	53,7	1 015	49,6	1 016	51,5	3 112	154,8	977	52,0	978	49,2	911	44,9	983	50,8	950	50,3	4 799	247,2			7 911	402

Dénombrement des écoles privées

PROVINCE	A	B	C	D	E	F	G	H	I	J	EFFECTIFS EN MATERNELLES AUTONOMES
PROVINCE SUD <i>(avec le hors contrat)</i>	3	20	18				3	14		6	432
PROVINCE SUD <i>(sans le hors contrat)</i>	2	16	14				2	13		3	366
PROVINCE NORD <i>(avec le hors contrat)</i>	5	35	34		5	10	3	20	2	15	73
PROVINCE NORD <i>(sans le hors contrat)</i>	4	34	33		4	10	2	20	2	14	70
PROVINCE DES ÎLES LOYAUTÉ	3	18	14		3	4	3	11		7	44
NOUVELLE-CALÉDONIE <i>(avec le hors contrat)</i>	11	73	66		8	14	9	45	2	28	549
NOUVELLE-CALÉDONIE <i>(sans le hors contrat)</i>	9	68	61		7	14	7	44	2	24	480

DIRECTION	A	B	C	D	E	F	G	H	I	J	EFFECTIFS EN MATERNELLES AUTONOMES
A.S.É.É.	4	16	12		4	6	4	7		9	60
D.D.E.C.	5	36	33		3		3	31	2	5	420
F.E.L.P.		16	16			8		6		10	
Écoles hors contrat	2	5	5		1		2	1		4	69
NOUVELLE-CALÉDONIE	11	73	66		8	14	9	45	2	28	549
	84				22		54		30		

A : Écoles maternelles autonomes.

B : Écoles élémentaires

C : Écoles élémentaires avec cycle pré-élémentaire intégré (comptabilisées dans "B").

D : Écoles élémentaires avec enseignement spécial (comptabilisées dans "B").

E : Écoles maternelles autonomes à classe unique (comptabilisées dans "A").

F : Écoles élémentaires à classe unique (comptabilisées dans "B").

G : Écoles maternelles autonomes à cycle complet (comptabilisées dans "A").

H : Écoles élémentaires à cycle complet (comptabilisées dans "B").

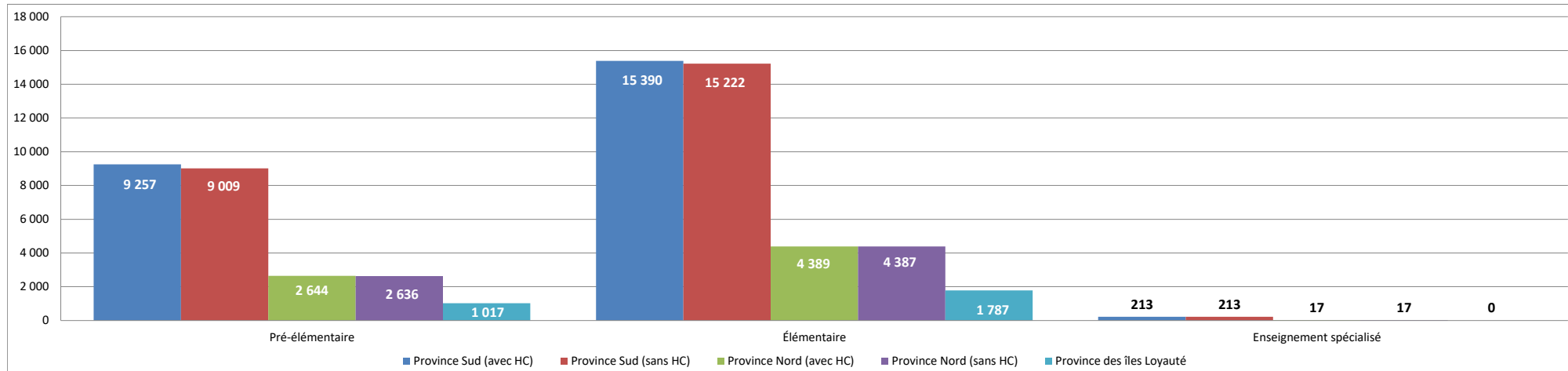
I : Écoles maternelles autonomes à cycle incomplet (comptabilisées dans "A").

J : Écoles élémentaires à cycle incomplet (comptabilisées dans "B").

**ENSEMBLE
PUBLIC et PRIVÉ**

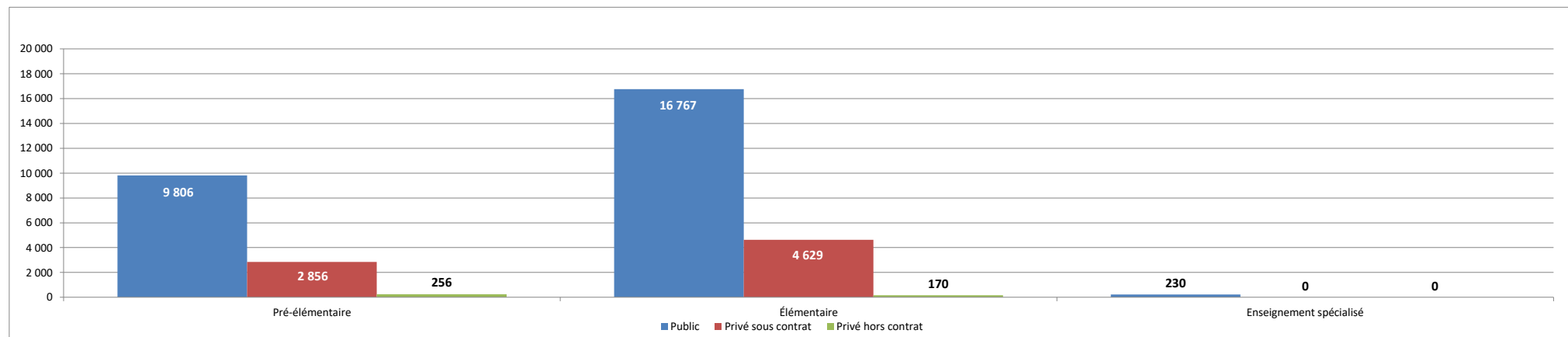
Récapitulatif par province (public et privés)

PROVINCE	PRÉÉLÉMENTAIRE								ÉLÉMENTAIRE												ENSEIGN.		TOTAL	
	PETITS		MOYENS		GRANDS		TOTAL		C.P.		C.E.1		C.E.2		C.M.1		C.M.2		TOTAL		SPÉCIAL.		GÉNÉRAL	
	EFF.	CLAS.	EFF.	CLAS.	EFF.	CLAS.	EFF.	CLAS.	EFF.	CLAS.	EFF.	CLAS.	EFF.	CLAS.	EFF.	CLAS.	EFF.	CLAS.	EFF.	CLAS.	EFF.	CLAS.	EFF.	CLAS.
PROVINCE SUD (avec HC)	3 055	127,1	3 026	128,1	3 176	136,6	9 257	391,8	3 223	155,6	3 094	142,5	2 953	134,3	3 017	138,4	3 103	139,4	15 390	710,2	213	24,0	24 860	1 126
PROVINCE SUD (sans HC)	2 943	119,7	2 950	123,4	3 116	132,7	9 009	375,8	3 185	152,6	3 067	141,0	2 931	133,3	2 979	135,9	3 060	137,4	15 222	700,2	213	24,0	24 444	1 100
PROVINCE NORD (avec HC)	868	46,8	888	46,8	888	48,3	2 644	141,9	901	50,4	930	50,2	858	44,8	872	45,1	828	42,6	4 389	233,1	17	2,0	7 050	377
PROVINCE NORD (sans HC)	867	46,5	885	46,2	884	47,2	2 636	139,9	900	49,9	929	49,7	858	44,8	872	45,1	828	42,6	4 387	232,1	17	2,0	7 040	374
PROVINCE DES ÎLES LOYAUTÉ	344	22,1	310	19,4	363	22,7	1 017	64,2	338	20,9	362	21,4	344	20,5	388	22,6	355	22,4	1 787	107,8	0	0,0	2 804	172
NOUVELLE-CALÉDONIE (avec HC)	4 267	196,0	4 224	194,3	4 427	207,6	12 918	597,9	4 462	226,9	4 386	214,1	4 155	199,6	4 277	206,1	4 286	204,4	21 566	1051,1	230	26,0	34 714	1 675
NOUVELLE-CALÉDONIE (sans HC)	4 154	188,3	4 145	189,0	4 363	202,6	12 662	579,9	4 423	223,4	4 358	212,1	4 133	198,6	4 239	203,6	4 243	202,4	21 396	1040,1	230	26,0	34 288	1 646



Récapitulatif des effectifs selon le secteur d'enseignement

SECTEUR D'ENSEIGNEMENT	PRÉÉLÉMENTAIRE								ÉLÉMENTAIRE										ENSEIG. SPÉCIAL.		TOTAL GÉNÉRAL			
	PETITS		MOYENS		GRANDS		TOTAL		CP		CE1		CE2		CM1		CM2		TOTAL		Eff.	Clas.	Eff.	Clas.
	Eff.	Clas.	Eff.	Clas.	Eff.	Clas.	Eff.	Clas.	Eff.	Clas.	Eff.	Clas.	Eff.	Clas.	Eff.	Clas.	Eff.	Clas.						
PUBLIC	3 186	142,3	3 209	144,7	3 411	156,1	9 806	443,1	3 485	174,9	3 408	164,9	3 244	154,7	3 294	155,3	3 336	154,1	16 767	803,9	230	26,0	26 803	1 273
PRIVÉ SOUS CONTRAT	968	46,0	936	44,3	952	46,5	2 856	136,8	938	48,5	950	47,2	889	43,9	945	48,3	907	48,3	4 629	236,2	0	0,0	7 485	373
PRIVÉ HORS CONTRAT	113	7,7	79	5,3	64	5,0	256	18,0	39	3,5	28	2,0	22	1,0	38	2,5	43	2,0	170	11,0	0	0,0	426	29
NOUVELLE-CALÉDONIE (avec HC)	4 267	196,0	4 224	194,3	4 427	207,6	12 918	597,9	4 462	226,9	4 386	214,1	4 155	199,6	4 277	206,1	4 286	204,4	21 566	1 051,1	230	26,0	34 714	1 675
NOUVELLE-CALÉDONIE (sans HC)	4 154	188,3	4 145	189,0	4 363	202,6	12 662	579,9	4 423	223,4	4 358	212,1	4 133	198,6	4 239	203,6	4 243	202,4	21 396	1 040,1	230	26,0	34 288	1 646



collection

Chiffres détaillés

thématique

Établissements

titre du document

**Effectifs et structures des
établissements du premier degré
de Nouvelle-Calédonie
à la rentrée 2019**

éditeur

**Service études et prospectives (SEP)
vice-rectorat de la Nouvelle-Calédonie,
direction générale des enseignements**

date

Juillet 2019

contact

sep@ac-noumea.nc

