

EFFECTIFS ET STRUCTURES

DES ÉTABLISSEMENTS DU PREMIER DEGRÉ



*ENSEIGNEMENT PUBLIC
&
ENSEIGNEMENT PRIVÉ*

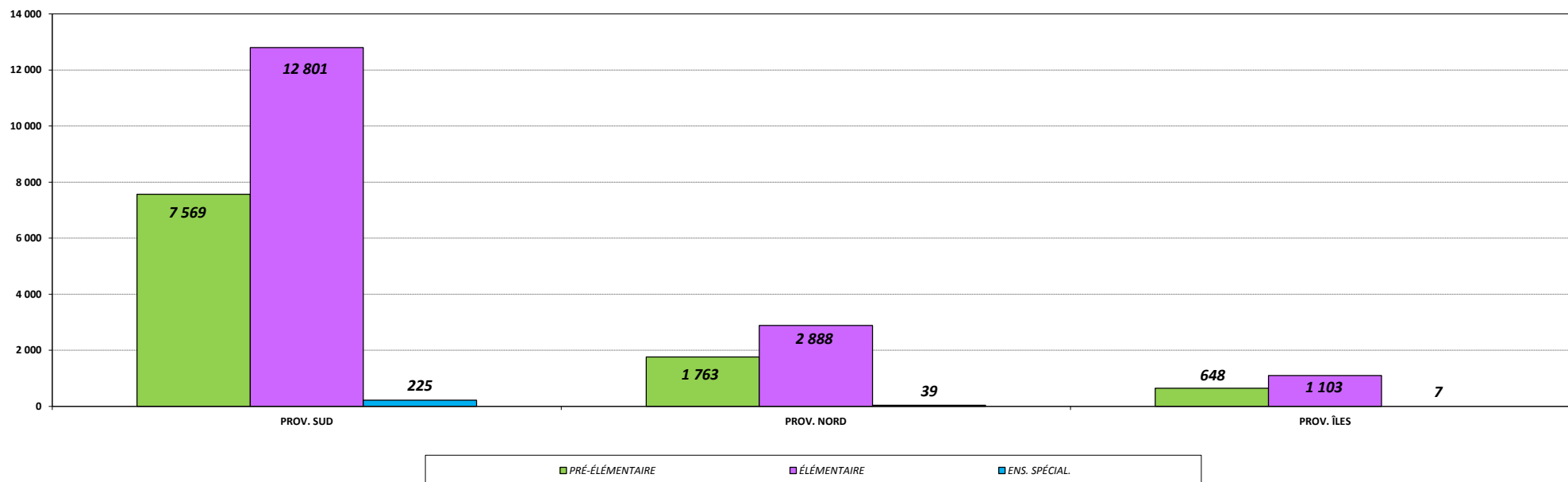
ANNÉE SCOLAIRE 2016

∞ PUBLIC ∞

ENSEIGNEMENT DU PREMIER DEGRÉ - ANNÉE SCOLAIRE 2016 -

RÉCAPITULATIF PAR PROVINCE DES EFFECTIFS DE L'ENSEIGNEMENT PUBLIC

PROVINCES	PRÉ-ÉLÉMENTAIRE								ÉLÉMENTAIRE										ENSEIG. SPÉCIAL		TOTAL GÉNÉRAL			
	PETITS		MOYENS		GRANDS		TOTAL		CP		CE1		CE2		CM1		CM2		TOTAL		Eff.	Clas.	Eff.	Clas.
	Eff.	Clas.	Eff.	Clas.	Eff.	Clas.	Eff.	Clas.	Eff.	Clas.	Eff.	Clas.	Eff.	Clas.	Eff.	Clas.	Eff.	Clas.						
PROVINCE SUD	2 512	100,1	2 537	101,4	2 520	108,7	7 569	310,2	2 535	121,8	2 713	121,4	2 505	115,2	2 540	114,7	2 508	112,7	12 801	585,8	225	23,0	20 595	919
PROVINCE NORD	538	28,0	634	34,5	591	30,0	1 763	92,5	632	35,0	609	35,9	536	27,6	562	30,7	549	27,3	2 888	156,5	39	4,0	4 690	253
PROVINCE ÎLES	219	13,9	205	14,0	224	14,2	648	42,1	221	15,2	226	14,7	224	15,3	213	13,0	219	14,7	1 103	72,9	7	1,0	1 758	116
NOUVELLE-CALÉDONIE	3 269	142,0	3 376	149,9	3 335	152,9	9 980	444,8	3 388	172,0	3 548	172,0	3 265	158,1	3 315	158,4	3 276	154,7	16 792	815,2	271	28,0	27 043	1 288



STRUCTURE DES ÉCOLES MATERNELLES ET ÉLÉMENTAIRES - ENSEIGNEMENT PUBLIC
ANNÉE SCOLAIRE 2016

PROVINCE SUD	PRÉ-ÉLÉMENTAIRE								ÉLÉMENTAIRE										ENSEIGN. SPÉCIAL.		TOTAL GÉNÉRAL					
	PETITS		MOYENS		GRANDS		TOTAL		C.P.		C.E.1		C.E.2		C.M.1		C.M.2		TOTAL		EFF.	CLAS.	EFF.	CLAS.		
	EFF.	CLAS.	EFF.	CLAS.	EFF.	CLAS.	EFF.	CLAS.	EFF.	CLAS.	EFF.	CLAS.	EFF.	CLAS.	EFF.	CLAS.	EFF.	CLAS.								
COMMUNE DE DUMBÉA																										
Maternelle Renée FONG	52	2,0	70	2,5	56	2,5	178	7,0																178	7	
Maternelle L'OASIS	62	2,5	66	2,5	67	3,0	195	8,0																195	8	
Maternelle LES COLIBRIS	49	2,0	47	2,0	41	2,0	137	6,0																137	6	
Maternelle LES JACARANDAS	29	1,0	44	2,0	39	2,0	112	5,0																112	5	
Maternelle LES MYOSOTIS	54	2,0	43	1,5	31	1,5	128	5,0																128	5	
Maternelle LES NIAOULIS	75	2,5	48	2,0	57	2,5	180	7,0																180	7	
Maternelle LES ORANGERS	54	2,0	43	2,0	44	2,0	141	6,0																141	6	
Victorien BARDOU									41	2,0	56	3,0	59	3,0	56	3,0	48	2,0	260	13,0					260	13
Louis BÉNÉBIG								48	2,5	54	2,5	65	3,0	46	2,0	47	2,0	260	12,0	11	1,0			271	13	
Gustave CLAIN								72	3,5	90	4,0	73	3,5	71	3,0	66	3,0	372	17,0	12	1,0			384	18	
Louise DEGRESLAN								58	3,0	63	3,0	57	2,5	59	2,5	47	2,0	284	13,0	12	1,0			296	14	
Michelle DELACHARLERIE-ROLLY	44	1,5	49	2,0	40	1,5	133	5,0	33	2,0	42	2,0	41	1,5	41	2,0	43	1,5	200	9,0					333	14
GS Alphonse DILLESEGER	28	1,0	27	1,0	28	1,0	83	3,0	49	2,0	45	2,0	49	2,0	49	2,0	50	2,0	242	10,0	12	1,0			337	14
Frédéric-Louis DORBRITZ	44	1,5	38	1,5	68	3,0	150	6,0	39	2,0	59	3,0	37	2,0	45	2,0	43	2,0	223	11,0					373	17
Paul DUBOISÉ								51	2,0	56	3,0	58	3,0	67	3,0	62	3,0	294	14,0					294	14	
Renée FONG								59	3,0	66	3,0	49	2,0	33	1,5	39	1,5	246	11,0					246	11	
John HIGGINSON	19	1,0	23	1,0	23	1,0	65	3,0	21	1,0	19	1,0	27	1,0	17	1,0	26	1,0	110	5,0					175	8
TOTAL	510	19,0	498	20,0	494	22,0	1 502	61,0	471	23,0	550	26,5	515	23,5	484	22,0	471	20,0	2 491	115,0	47	4,0	4 040	180		
COMMUNE DE NOUMÉA																										
Maternelle LES PERVENCHES	71	2,5	68	2,5	61	3,0	200	8,0																200	8	
Maternelle LES PÉTUNIAS	40	1,5	43	1,5	26	1,0	109	4,0																109	4	
Mathilde BROQUET	50	2,0	54	2,0	50	2,0	154	6,0	64	3,0	44	2,0							108	5,0					262	11
GS CAPUCINES / KOCH	59	2,5	59	2,0	54	2,5	172	7,0	49	2,0	45	2,0	44	2,0	41	1,5	31	1,5	210	9,0	11	1,0			393	17
François GRISCELLI	17	0,5	25	1,0	14	0,5	56	2,0	19	1,0	19	1,0	13	0,5	14	1,0	13	0,5	78	4,0	10	2,0			144	8
Albert PERRAUD								19	1,0	31	1,5	54	2,5	50	2,0	59	3,0	213	10,0					213	10	
GS PETIT POU CET / T. de LAUBARÈDE	32	1,5	32	1,0	33	1,5	97	4,0	20	1,0	22	1,0	21	1,0	20	1,0	23	1,0	106	5,0	11	1,0			214	10
Suzanne RUSSIER								50	2,0	48	2,0	47	2,0	49	2,0	48	2,0	242	10,0					242	10	
Frédéric SURLEAU	26	1,0	25	1,0	38	2,0	89	4,0	22	1,0	24	1,0	35	2,0	24	1,0	21	1,0	126	6,0					215	10
TOTAL	295	11,5	306	11,0	276	12,5	877	35,0	243	11,0	233	10,5	214	10,0	198	8,5	195	9,0	1 083	49,0	32	4,0	1 992	88		
TOTAL I.E.P. 1	805	30,5	804	31,0	770	34,5	2 379	96,0	714	34,0	783	37,0	729	33,5	682	30,5	666	29,0	3 574	164,0	79	8,0	6 032	268		

Données fournies par la DES le 07 mars 2016

STRUCTURE DES ÉCOLES MATERNELLES ET ÉLÉMENTAIRES - ENSEIGNEMENT PUBLIC
ANNÉE SCOLAIRE 2016

PROVINCE SUD	PRÉ-ÉLÉMENTAIRE								ÉLÉMENTAIRE										ENSEIGN. SPÉCIAL.		TOTAL GÉNÉRAL				
	PETITS		MOYENS		GRANDS		TOTAL		C.P.		C.E.1		C.E.2		C.M.1		C.M.2		TOTAL		EFF.	CLAS.	EFF.	CLAS.	
	EFF.	CLAS.	EFF.	CLAS.	EFF.	CLAS.	EFF.	CLAS.	EFF.	CLAS.	EFF.	CLAS.	EFF.	CLAS.	EFF.	CLAS.	EFF.	CLAS.							
COMMUNE DE NOUMÉA																									
I	Maternelle Marguerite LEFRANÇOIS	53	2,0	51	2,0	49	2,0	153	6,0														153	6	
	Maternelle LES FRANGIPANIERS	55	2,0	56	2,0	56	2,0	167	6,0														167	6	
	Maternelle LES HIBISCUS	30	2,0	28	2,0	25	2,0	83	6,0														83	6	
	Maternelle LES IRIS	74	2,5	74	2,5	28	1,0	176	6,0														176	6	
	Maternelle LES LYS	44	1,5	56	2,0	42	1,5	142	5,0														142	5	
	Maternelle LES CÉILLETS	59	2,0	60	2,0	47	2,0	166	6,0														166	6	
	Maternelle LES ORCHIDÉES	72	3,0	74	3,0	69	3,0	215	9,0														215	9	
	Maternelle LES ROSES	55	2,0	55	2,0	46	2,0	156	6,0														156	6	
	Marguerite ARSAPIN					14	0,5	14	0,5	24	1,5	23	1,0	21	1,0	20	1,0	31	1,0	119	5,5	12	1,0	145	7
	Charles BICHON									48	2,0	52	2,0	53	2,0	53	2,0	58	2,0	264	10,0			264	10
E	GS BOYER / CARLIER	50	2,0	45	2,0	47	2,0	142	6,0	50	2,0	40	2,0	47	2,0	45	2,0	42	2,0	224	10,0			366	16
	Robert BURCK									36	2,0	43	2,0	32	1,5	39	1,5	41	2,0	191	9,0			191	9
	Guy CHAMPMOREAU	24	1,0	29	1,0	29	1,0	82	3,0	26	1,5	45	1,5	25	1,0	19	1,0	23	1,0	138	6,0			220	9
	Amélie COSNIER	13	0,5	12	1,0	24	1,0	49	2,5	20	1,0	14	0,5	9	0,5	15	1,0	19	0,5	77	3,5			126	6
	Marie COURTOT					25	1,0	25	1,0	45	2,0	45	2,0	50	2,0	45	2,0	47	2,0	232	10,0			257	11
	Edmond DESBROSSE	26	1,0	31	1,0	33	1,0	90	3,0	38	2,0	35	2,0	25	1,0	25	1,0	24	1,0	147	7,0			237	10
P	Mauricette DEVAMBEZ									17	1,0	27	1,0	26	1,0	23	1,0	36	2,0	129	6,0	10	1,0	139	7
	Yvonne DUPONT									45	2,0	44	2,0	41	2,0	50	2,0	47	2,0	227	10,0			227	10
	Maurice FONROBERT	25	1,0	31	1,5	37	1,5	93	4,0	20	1,0	20	1,0	25	1,0	21	1,0	21	1,0	107	5,0			200	9
	Éloi FRANC									46	2,0	52	2,0	42	2,0	49	2,0	54	2,0	243	10,0	18	2,0	261	12
	Henriette GERVOLINO					25	1,0	25	1,0	34	1,5	42	1,5	38	2,0	43	2,0	42	2,0	199	9,0			224	10
	Fernande LÉRICHE									29	1,5	46	1,5	45	2,0	56	3,0	47	2,0	223	10,0			223	10
2	Gustave LODS									33	2,0	31	1,5	28	1,5	45	2,0	41	2,0	178	9,0			178	9
	Jean MERMOUD	37	1,5	34	1,0	40	1,5	111	4,0	42	2,0	46	1,5	37	1,5	42	1,5	31	1,5	198	8,0			309	12
	Ernest RISBEC	27	1,0	33	1,5	35	1,5	95	4,0	25	1,0	24	1,0	25	1,0	37	1,5	37	1,5	148	6,0	12	1,0	255	11
	Daniel TALON									20	1,0	36	2,0	40	2,0	25	1,0	41	2,0	162	8,0	13	2,0	175	10
	Jacques TROUILLOT									46	2,0	41	2,0	36	2,0	36	1,5	38	1,5	197	9,0			197	9
	Louise VERGÈS									20	1,5	12	0,5	22	1,0	25	2,0	20	1,0	99	6,0	8	1,0	107	7
	TOTAL I.E.P. 2	644	25,0	669	26,5	671	27,5	1984	79,0	664	32,5	718	30,5	667	30,0	713	32,0	740	32,0	3502	157,0	73	8,0	5559	244

Données fournies par la DES le 07 mars 2016

STRUCTURE DES ÉCOLES MATERNELLES ET ÉLÉMENTAIRES - ENSEIGNEMENT PUBLIC
ANNÉE SCOLAIRE 2016

PROVINCE SUD	PRÉ-ÉLÉMENTAIRE								ÉLÉMENTAIRE										ENSEIGN. SPÉCIAL.		TOTAL GÉNÉRAL			
	PETITS		MOYENS		GRANDS		TOTAL		C.P.		C.E.1		C.E.2		C.M.1		C.M.2		TOTAL		EFF.	CLAS.	EFF.	CLAS.
	EFF.	CLAS.	EFF.	CLAS.	EFF.	CLAS.	EFF.	CLAS.	EFF.	CLAS.	EFF.	CLAS.	EFF.	CLAS.	EFF.	CLAS.	EFF.	CLAS.						
COMMUNE DU MONT-DORE																								
Maternelle LES COCCINELLES	49	2,0	49	2,0	47	2,0	145	6,0															145	6
Maternelle LES DAUPHINS	48	1,5	47	2,0	48	1,5	143	5,0															143	5
I BOULARI	31	1,0	43	1,5	47	1,5	121	4,0	36	2,0	40	2,0	36	2,0	46	2,0	43	2,0	201	10,0	10	1,0	332	15
BRIQUETERIE (LA)	30	1,0	23	0,5	31	1,5	84	3,0	43	2,0	26	1,0	44	2,0	38	1,5	35	1,5	186	8,0	10	1,0	280	12
Hélène CHANIEL	29	1,0	24	1,0	26	1,0	79	3,0	23	1,0	24	1,0	27	1,5	31	1,0	28	1,5	133	6,0	11	1,0	223	10
Louis Henri GALINIÉ									73	3,0	59	3,0	54	3,0	40	2,0			226	11,0			226	11
ÎLE OUEN	4	0,4	2	0,2	1	0,1	7	0,7	3	0,3	5	0,4	3	0,2	2	0,2	3	0,2	16	1,3			23	2
GS PLUM	43	2,0	51	2,0	43	2,0	137	6,0	51	2,0	50	2,0	37	2,0	45	2,0	55	2,0	238	10,0			375	16
RIZIÈRE (LA)									46	3,0	46	2,0	36	2,0	43	2,0	55	3,0	226	12,0			226	12
E GS ROBINSON	77	3,0	60	3,0	75	3,0	212	9,0	71	3,0									71	3,0			283	12
SAINT-MICHEL	25	1,0	25	1,0	26	1,0	76	3,0	32	2,0	23	1,0	25	1,0	28	1,5	21	1,5	129	7,0			205	10
VALLON-DORE									46	2,0	52	2,0	41	2,0	35	1,5	38	1,5	212	9,0			212	9
GS YAHOUÉ	56	2,0	43	2,0	49	2,0	148	6,0	44	2,0	43	2,0	47	2,0	40	2,0	38	2,0	212	10,0			360	16
TOTAL	392	14,9	367	15,2	393	15,6	1 152	45,7	395	19,3	382	16,4	355	17,7	362	16,7	356	17,2	1 850	87,3	31	3,0	3 033	136
COMMUNE DE NOUMÉA																								
Maternelle LES PENSÉES	71	2,5	70	2,5	71	3,0	212	8,0															212	8
P Michel AMIOT	35	1,5	31	1,0	39	1,5	105	4,0	41	1,5	35	1,5	36	1,5	30	1,0	36	1,5	178	7,0			283	11
Christine BOLETTI									25	1,0	26	1,0	26	1,0	42	2,0	25	1,0	144	6,0	12	1,0	156	7
Michel CACOT									34	1,5	29	1,5	27	1,0	22	1,0	40	2,0	152	7,0			152	7
Antoinette CHARBONNEAUX									48	2,0	72	3,0	70	3,0	68	3,0	52	2,0	310	13,0			310	13
Marie HAVET	36	1,3	43	1,4	34	1,3	113	4,0	45	2,0	43	1,5	34	1,5	44	2,0	49	2,0	215	9,0			328	13
Serge LAIGLE	35	1,5	42	1,0	37	1,5	114	4,0	40	2,0	55	2,0	45	2,0	47	2,0	48	2,0	235	10,0			349	14
3 Adrienne LOMONT	33	1,5	35	1,0	32	1,5	100	4,0	25	1,5	33	1,5	24	1,0	25	1,0	25	1,0	132	6,0			232	10
Gustave MOUCHET	40	2,0	50	2,0	23	1,0	113	5,0	23	1,0	21	1,0	19	1,0	23	1,0	20	1,0	106	5,0			219	10
Isidore NOEL					19	1,0	19	1,0	21	1,0	23	1,0	16	1,0	24	1,0	15	1,0	99	5,0			118	6
Emily PANNÉ									25	1,0	20	1,0	23	1,0	18	1,0	24	1,0	110	5,0			110	5
TOTAL	250	10,3	271	8,9	255	10,8	776	30,0	327	14,5	357	15,0	320	14,0	343	15,0	334	14,5	1 681	73,0	12	1,0	2 469	104
COMMUNE DE YATÉ																								
GS LE BANIAN	16	0,8	17	1,4	22	1,8	55	4,0	22	1,0	16	1,0	21	1,0	20	1,0	13	1,0	92	5,0			147	9
TOTAL I.E.P. 3	658	26,0	655	25,5	670	28,2	1 983	79,7	744	34,8	755	32,4	696	32,7	725	32,7	703	32,7	3 623	165,3	43	4,0	5 649	249

Données fournies par la DES le 07 mars 2016

STRUCTURE DES ÉCOLES MATERNELLES ET ÉLÉMENTAIRES - ENSEIGNEMENT PUBLIC
ANNÉE SCOLAIRE 2016

PROVINCE NORD	PRÉ-ÉLÉMENTAIRE								ÉLÉMENTAIRE										ENSEIGN. SPÉCIAL.		TOTAL GÉNÉRAL			
	PETITS		MOYENS		GRANDS		TOTAL		C.P.		C.E.1		C.E.2		C.M.1		C.M.2		TOTAL		EFF.	CLAS.	EFF.	CLAS.
	EFF.	CLAS.	EFF.	CLAS.	EFF.	CLAS.	EFF.	CLAS.	EFF.	CLAS.	EFF.	CLAS.	EFF.	CLAS.	EFF.	CLAS.	EFF.	CLAS.						
COMMUNE DE CANALA																								
CANALA	19	1,0	28	1,0	20	1,0	67	3,0	23	1,0	15	1,0	18	1,0	15	1,0	17	1,0	88	5,0			155	8
NIAMEI André (Nakéty)	16	0,5	15	1,0	9	0,5	40	2,0	17	1,0	12	0,6	7	0,4	8	0,5	8	0,5	52	3,0			92	5
TOTAL	35	1,5	43	2,0	29	1,5	107	5,0	40	2,0	27	1,6	25	1,4	23	1,5	25	1,5	140	8,0			247	13
COMMUNE DE HIENGHÈNE																								
HIENGHÈNE	20	1,0	10	0,5	11	0,5	41	2,0	26	2,0	27	2,0	28	1,0	26	1,0	22	1,0	129	7,0			170	9
HIENGHÈNE - Annexe Panié	3	0,3	4	0,5	2	0,2	9	1,0															9	1
HIENGHÈNE - Annexe Tiwamack	5	0,8	1	0,1	1	0,1	7	1,0															7	1
OOUAYAGUETTE			2	0,5	3	0,5	5	1,0	2	0,3			2	0,3	1	0,2	1	0,2	6	1,0			11	2
TENDO			2	0,2	4	0,8	6	1,0															6	1
TOTAL	28	2,1	19	1,8	21	2,1	68	6,0	28	2,3	27	2,0	30	1,3	27	1,2	23	1,2	135	8,0			203	14
COMMUNE DE HOUAÏLOU																								
Maternelle de HOUAÏLOU	13	1,0	15	1,0	18	1,0	46	3,0															46	3
COULA GONDÉ	3	0,2	6	0,4	6	0,4	15	1,0	4	0,4	7	0,6	3	0,3	5	0,5	2	0,2	21	2,0			36	3
NÉKOUÉ	5	0,2	8	0,6	4	0,2	17	1,0															17	1
PORO	8	0,2	11	0,6	7	0,2	26	1,0	8	0,5	8	0,5	12	0,7	5	0,3	8	1,0	41	3,0			67	4
WAA WI LUU									20	1,0	18	1,0	24	1,5	27	1,5	21	1,0	110	6,0	4	1,0	114	7
TOTAL	29	1,6	40	2,6	35	1,8	104	6,0	32	1,9	33	2,1	39	2,5	37	2,3	31	2,2	172	11,0	4	1,0	280	18
COMMUNE DE KOUAOUA																								
KOUAOUA	18	1,0	24	1,0	23	1,0	65	3,0	27	2,0	19	1,0	22	1,0	28	1,5	25	1,5	121	7,0			186	10
TOTAL	18	1,0	24	1,0	23	1,0	65	3,0	27	2,0	19	1,0	22	1,0	28	1,5	25	1,5	121	7,0			186	10
COMMUNE DE POINDIMIÉ																								
Maternelle de POINDIMIÉ	26	1,0	24	1,5	30	1,5	80	4,0															80	4
BAYES	10	0,5	9	1,0	12	0,5	31	2,0	17	1,0	15	1,0							32	2,0			63	4
POINDIMIÉ									27	1,5	24	1,5	46	2,0	46	2,5	53	2,5	196	10,0	11	1,0	207	11
TIÉTI	8	0,5	23	1,0	11	0,5	42	2,0	19	1,0	12	1,0	11	0,5	15	1,0	12	0,5	69	4,0			111	6
TOTAL	44	2,0	56	3,5	53	2,5	153	8,0	63	3,5	51	3,5	57	2,5	61	3,5	65	3,0	297	16,0	11	1,0	461	25
COMMUNE DE PONÉRIHOUE																								
Maternelle de PONÉRIHOUE	14	1,0	24	1,0	16	1,0	54	3,0															54	3
MONÉO			6	0,6	3	0,4	9	1,0	7	0,5	7	0,5							14	1,0			23	2
PONÉRIHOUE									18	1,0	26	2,0	20	1,0	19	1,0	23	1,0	106	6,0			106	6
TOTAL	14	1,0	30	1,6	19	1,4	63	4,0	25	1,5	33	2,5	20	1,0	19	1,0	23	1,0	120	7,0			183	11
COMMUNE DE TOUHO																								
TOUHO	35	2,0	36	2,0	24	1,0	95	5,0	23	1,0	40	2,0	17	1,0	21	1,0	17	1,0	118	6,0			213	11
TOTAL	35	2,0	36	2,0	24	1,0	95	5,0	23	1,0	40	2,0	17	1,0	21	1,0	17	1,0	118	6,0			213	11
TOTAL I.E.P. 4	203	11,2	248	14,5	204	11,3	655	37,0	238	14,2	230	14,7	210	10,7	216	12,0	209	11,4	1103	63,0	15	2,0	1773	102

Données DENC application POESIE - Structure pédagogique des écoles primaires - 09 mai 2016

STRUCTURE DES ÉCOLES MATERNELLES ET ÉLÉMENTAIRES - ENSEIGNEMENT PUBLIC
ANNÉE SCOLAIRE 2016

PROVINCE NORD	PRÉ-ÉLÉMENTAIRE							ÉLÉMENTAIRE												ENSEIGN. SPÉCIAL.		TOTAL GÉNÉRAL		
	PETITS		MOYENS		GRANDS		TOTAL		C.P.		C.E.1		C.E.2		C.M.1		C.M.2		TOTAL		EFF.	CLAS.	EFF.	CLAS.
	EFF.	CLAS.	EFF.	CLAS.	EFF.	CLAS.	EFF.	CLAS.	EFF.	CLAS.	EFF.	CLAS.	EFF.	CLAS.	EFF.	CLAS.	EFF.	CLAS.						
COMMUNE DE KAALA-GOMEN																								
KAALA-GOMEN	13	1,0	22	1,0	20	1,0	55	3,0	24	1,0	23	1,0	21	1,0	30	2,0	23	1,0	121	6,0			176	9
OUACO	5	0,4	6	0,5	1	0,1	12	1,0															12	1
TOTAL	18	1,4	28	1,5	21	1,1	67	4,0	24	1,0	23	1,0	21	1,0	30	2,0	23	1,0	121	6,0			188	10
COMMUNE DE KONÉ																								
ALLAMANDAS (LES)	8	0,4	15	0,6	9	0,5	32	1,5	17	1,0	11	0,5	12	0,7	8	0,3	16	1,0	64	3,5			96	5
ALLAMANDAS - Annexe ATÉOU	4	0,5	1	0,1	2	0,2	7	0,8	2	0,2									2	0,2			9	1
ALLAMANDAS - Annexe Tiaoué	2	0,2	7	0,5	5	0,3	14	1,0	5	0,7	3	0,3							8	1,0			22	2
ATITU											16	1,0	19	1,0	20	1,5	12	0,5	67	4,0			67	4
ATITU - Annexe Netchaot	9	0,5	12	1,0	7	0,5	28	2,0	14	1,0									14	1,0			42	3
ATITU - Annexe Noelly	6	0,3	4	0,2	10	0,5	20	1,0	4	0,4	9	0,6							13	1,0			33	2
CIGALES (LES)	17	0,6	17	0,9	22	1,0	56	2,5	13	0,5	14	1,0	12	0,6	14	0,8	15	0,6	68	3,5			124	6
TÉARI / FLAMBLOYANTS (LES)	42	2,0	46	2,0	53	2,0	141	6,0	43	2,0	45	2,0	41	2,0	41	2,0	53	2,0	223	10,0	12	1,0	376	17
TOTAL	88	4,5	102	5,3	108	5,0	298	14,8	98	5,8	98	5,4	84	4,3	83	4,6	96	4,1	459	24,2	12	1,0	769	40
COMMUNE DE KOUMAC																								
Maternelle LES QUATRE VENTS	60	3,0	59	3,0	71	3,0	190	9,0															190	9
Charles MERMOUD									77	3,5	72	3,5	72	3,5	69	3,5	65	3,0	355	17,0	12	1,0	367	18
TOTAL	60	3,0	59	3,0	71	3,0	190	9,0	77	3,5	72	3,5	72	3,5	69	3,5	65	3,0	355	17,0	12	1,0	557	27
COMMUNE DE OUÉGOA																								
OUÉGOA	20	1,0	22	1,0	24	1,0	66	3,0	24	1,0	21	1,5	22	1,5	18	1,0	21	1,0	106	6,0			172	9
OUÉGOA - Annexe Paimboas			3	0,5	4	0,5	7	1,0	6	0,4	8	0,6	4	0,2	7	0,5	5	0,3	30	2,0			37	3
TOTAL	20	1,0	25	1,5	28	1,5	73	4,0	30	1,4	29	2,1	26	1,7	25	1,5	26	1,3	136	8,0			209	12
COMMUNE DE POUÉBO																								
POUÉBO	2	0,2	5	0,6	2	0,2	9	1,0	12	0,6	7	0,4	4	0,3	5	0,3	10	0,4	38	2,0			47	3
TOTAL	2	0,2	5	0,6	2	0,2	9	1,0	12	0,6	7	0,4	4	0,3	5	0,3	10	0,4	38	2,0			47	3
COMMUNE DE POUEMBOUT																								
GS Léonie AVRIL	45	2,0	43	2,0	40	2,0	128	6,0	42	2,0	34	2,0	30	1,5	42	1,5	42	2,0	190	9,0			318	15
TOTAL	45	2,0	43	2,0	40	2,0	128	6,0	42	2,0	34	2,0	30	1,5	42	1,5	42	2,0	190	9,0			318	15
COMMUNE DE POUIM																								
CAVET-JUU (Tiabet)	8	0,6	5	0,4	11	0,7	24	1,7	5	0,3	6	0,6	3	0,4	8	0,5	7	0,5	29	2,3			53	4
POUIM	12	0,5	12	1,0	18	0,5	42	2,0	16	1,0	8	0,4	11	1,1	13	0,5	12	1,0	60	4,0			102	6
TOTAL	20	1,1	17	1,4	29	1,2	66	3,7	21	1,3	14	1,0	14	1,5	21	1,0	19	1,5	89	6,3			155	10
COMMUNE DE POYA																								
Marcel CARLIER	16	0,5	20	1,0	14	0,5	50	2,0	16	1,0	19	1,0	22	1,0	25	2,0	26	1,0	108	6,0			158	8
Marcel CARLIER - Annexe Gohapin	2	0,1	14	0,6	7	0,3	23	1,0	7	0,5	8	0,5							15	1,0			38	2
Marcel CARLIER - Annexe Montfaoué	6	0,3	3	0,2	7	0,5	16	1,0	2	0,2	7	0,8							9	1,0			25	2
Antoine GRISCELLI	14	1,0	25	1,0	17	1,0	56	3,0	22	1,0	21	1,0	19	0,6	15	0,8	13	0,6	90	4,0			146	7
TOTAL	38	1,9	62	2,8	45	2,3	145	7,0	47	2,7	55	3,3	41	1,6	40	2,8	39	1,6	222	12,0			367	19
COMMUNE DE VOH																								
Maternelle de VOH - Annexe Boyen	4	0,2	8	0,4	8	0,4	20	1,0															20	1
Maternelle de VOH Pwodawhuup	40	1,5	37	1,5	35	2,0	112	5,0															112	5
VOH									43	2,5	47	2,5	34	1,5	31	1,5	20	1,0	175	9,0			175	9
TOTAL	44	1,7	45	1,9	43	2,4	132	6,0	43	2,5	47	2,5	34	1,5	31	1,5	20	1,0	175	9,0			307	15
TOTAL IEP 5	335	16,8	386	20,0	387	18,7	1 108	55,5	394	20,8	379	21,2	326	16,9	346	18,7	340	15,9	1 785	93,5	24	2,0	2 917	151

STRUCTURE DES ÉCOLES MATERNELLES ET ÉLÉMENTAIRES - ENSEIGNEMENT PUBLIC
ANNÉE SCOLAIRE 2016

PROVINCE SUD	PRÉ-ÉLÉMENTAIRE								ÉLÉMENTAIRE										ENSEIGN. SPÉCIAL.		TOTAL GÉNÉRAL			
	PETITS		MOYENS		GRANDS		TOTAL		C.P.		C.E.1		C.E.2		C.M.1		C.M.2		TOTAL		EFF.	CLAS.	EFF.	CLAS.
	EFF.	CLAS.	EFF.	CLAS.	EFF.	CLAS.	EFF.	CLAS.	EFF.	CLAS.	EFF.	CLAS.	EFF.	CLAS.	EFF.	CLAS.	EFF.	CLAS.						
COMMUNE DE BOULOUPARIS																								
Maternelle de BOULOUPARIS	27	2,0	36	2,0	41	2,0	104	6,0															104	6
Daniel MATHIEU									38	2,0	30	2,0	42	2,0	41	2,0	41	2,0	192	10,0			192	10
TOTAL	27	2,0	36	2,0	41	2,0	104	6,0	38	2,0	30	2,0	42	2,0	41	2,0	41	2,0	192	10,0			296	16
COMMUNE DE BOURAIL																								
LYS D'EAU (LES)	77	3,0	62	2,6	56	2,4	195	8,0	57	3,0	68	3,0							125	6,0			320	14
Louise MICHEL													59	3,0	58	3,0	48	3,0	165	9,0	8	1,0	173	10
TOTAL	77	3,0	62	2,6	56	2,4	195	8,0	57	3,0	68	3,0	59	3,0	58	3,0	48	3,0	290	15,0	8	1,0	493	24
COMMUNE DE LA FOA																								
Maternelle LES BÉGONIAS	36	1,5	42	1,5	53	2,0	131	5,0															131	5
Yvonne LACOURT									39	2,0	57	2,5	59	2,5	51	2,0	60	3,0	266	12,0	10	1,0	276	13
TOTAL	36	1,5	42	1,5	53	2,0	131	5,0	39	2,0	57	2,5	59	2,5	51	2,0	60	3,0	266	12,0	10	1,0	407	18
COMMUNE DE MOINDOU																								
MOINDOU	12	0,5	4	0,3	6	0,2	22	1,0	5	0,5	7	0,5	9	0,5	4	0,5			25	2,0			47	3
TOTAL	12	0,5	4	0,3	6	0,2	22	1,0	5	0,5	7	0,5	9	0,5	4	0,5			25	2,0			47	3
COMMUNE DE PAÏTA																								
Maternelle LES PALMIERS	56	2,0	54	2,0	63	3,0	173	7,0															173	7
Maternelle LES SCHEFFLERAS	50	2,0	60	2,5	34	1,5	144	6,0															144	6
Maternelle VI-VÊTE	36	1,5	42	1,5	49	2,0	127	5,0															127	5
Jean Ounou COTTIN	26	1,0	28	1,0	30	1,5	84	3,5	24	1,0	28	1,5	23	1,0	41	2,0	20	1,0	136	6,5			220	10
Henri MARTINET	27	2,0	27	2,0	23	1,0	77	5,0	39	1,5	30	1,5	31	1,5	29	1,0	32	1,5	161	7,0			238	12
Heinrich OHLEN									50	2,0	52	2,0	53	2,0	60	3,0	70	3,0	285	12,0	12	1,0	297	13
James PADDON									48	2,0	69	3,0	44	2,0	46	2,0	53	2,0	260	11,0			260	11
GS PAÏTA SUD	25	1,0	25	1,0	25	1,0	75	3,0	25	1,0	50	2,0	26	1,0	25	1,0	25	1,0	151	6,0			226	9
LES SCHEFFLERAS									58	3,5	37	1,5	42	2,0	30	1,5	27	1,5	194	10,0			194	10
TOTAL	220	9,5	236	10,0	224	10,0	680	29,5	244	11,0	266	11,5	219	9,5	231	10,5	227	10,0	1 187	52,5	12	1,0	1 879	83
COMMUNE DE SARRAMÉA																								
Kawa Cyprien BRAÏNO	6	0,3	7	0,4	6	0,3	19	1,0	5	0,5	5	0,5							10	1,0			29	2
TOTAL	6	0,3	7	0,4	6	0,3	19	1,0	5	0,5	5	0,5							10	1,0			29	2
COMMUNE DE THIO																								
GS THIO	27	1,8	22	1,6	23	1,6	72	5,0	25	1,5	24	1,5	25	1,5	35	1,5	23	1,0	132	7,0			204	12
TOTAL	27	1,8	22	1,6	23	1,6	72	5,0	25	1,5	24	1,5	25	1,5	35	1,5	23	1,0	132	7,0			204	12
TOTAL I.E.P. 6	405	18,6	409	18,4	409	18,5	1 223	55,5	413	20,5	457	21,5	413	19,0	420	19,5	399	19,0	2 102	99,5	30	3,0	3 355	158

Données fournies par la DES le 07 mars 2016

STRUCTURE DES ÉCOLES MATERNELLES ET ÉLÉMENTAIRES - ENSEIGNEMENT PUBLIC
ANNÉE SCOLAIRE 2016

PROVINCE DES ÎLES LOYAUTÉ	PRÉ-ÉLÉMENTAIRE								ÉLÉMENTAIRE								ENSEIGN. SPÉCIAL.		TOTAL GÉNÉRAL					
	PETITS		MOYENS		GRANDS		TOTAL		C.P.		C.E.1		C.E.2		C.M.1		C.M.2		TOTAL		EFF.	CLAS.	EFF.	CLAS.
	EFF.	CLAS.	EFF.	CLAS.	EFF.	CLAS.	EFF.	CLAS.	EFF.	CLAS.	EFF.	CLAS.	EFF.	CLAS.	EFF.	CLAS.	EFF.	CLAS.						
COMMUNE DE LIFOU																								
I Maternelle de HANÉMUAÉTRA	5	0,3	5	0,3	6	0,4	16	1,0															16	1
Maternelle de JOZIP	10	0,6	7	0,4	9	0,6	26	1,6	5	0,4									5	0,4			31	2
Maternelle de KIRINATA	5	0,8	1	0,1	1	0,1	7	1,0															7	1
Maternelle de QANONO	6	0,5	12	1,0	9	0,5	27	2,0															27	2
Maternelle de WASANY	6	0,5	5	0,4	4	0,1	15	1,0															15	1
E Henri BOULA	7	0,4	10	0,6	15	1,0	32	2,0	10	1,0	9	1,0	8	0,5	8	0,5	13	1,0	48	4,0			80	6
DUEULU	1	0,1	4	0,4	7	0,5	12	1,0					11	0,6	5	0,2	6	0,2	22	1,0			34	2
HAPÉTRA	1	0,1	6	0,4	7	0,5	14	1,0	5	0,4	8	0,6							13	1,0			27	2
HMÉLECK	10	0,5	12	0,5	14	1,0	36	2,0	12	1,0			11	0,7	8	0,6	7	0,7	38	3,0			74	5
HNAKAOM													8	0,8	4	0,4	8	0,8	20	2,0			20	2
P LUÉCILLA	19	0,7	13	0,6	14	0,7	46	2,0	24	1,5	9	0,5	14	0,5	13	1,0	7	0,5	67	4,0			113	6
LUENGONI									8	1,0	11	1,0	9	0,5	7	0,5	12	1,0	47	4,0			47	4
SILOAM	11	0,3	13	0,5	4	0,2	28	1,0	7	0,5	8	0,5							15	1,0			43	2
THUAHAIK											10	1,0							10	1,0			10	1
7 TIGA	1	0,1	2	0,2	3	0,7	6	1,0					2	0,4	2	0,3	2	0,3	6	1,0			12	2
TINGETING	4	0,5	2	0,3	1	0,2	7	1,0	7	0,4	13	0,6							20	1,0			27	2
TRAPUT									7	0,5	8	0,5	7	0,5	12	1,0	11	0,5	45	3,0			45	3
WÉ	18	1,0	20	1,0	19	1,0	57	3,0	26	1,0	17	1,0	26	1,6	32	1,4	34	2,0	135	7,0	7	1,0	199	11
XÉPÉNÉHÉ	8	0,4	4	0,1	10	0,5	22	1,0	15	1,0	19	1,0	21	2,0	14	0,6	7	0,4	76	5,0			98	6
TOTAL LIFOU	112	6,8	116	6,8	123	8,0	351	21,6	126	8,7	112	7,7	117	8,1	105	6,5	107	7,4	567	38,4	7	1,0	925	61

Données DENC application POESIE - Structure pédagogique des écoles primaires - 09 mai 2016

STRUCTURE DES ÉCOLES MATERNELLES ET ÉLÉMENTAIRES - ENSEIGNEMENT PUBLIC

ANNÉE SCOLAIRE 2016

PROVINCE DES ÎLES LOYAUTÉ	PRÉ-ÉLÉMENTAIRE								ÉLÉMENTAIRE										ENSEIGN. SPÉCIAL.		TOTAL GÉNÉRAL					
	PETITS		MOYENS		GRANDS		TOTAL		C.P.		C.E.1		C.E.2		C.M.1		C.M.2		TOTAL		EFF.	CLAS.	EFF.	CLAS.		
	EFF.	CLAS.	EFF.	CLAS.	EFF.	CLAS.	EFF.	CLAS.	EFF.	CLAS.	EFF.	CLAS.	EFF.	CLAS.	EFF.	CLAS.	EFF.	CLAS.								
COMMUNE DE MARÉ																										
Maternelle de ATHA	22	0,7	12	0,6	20	0,7	54	2,0																54	2	
Maternelle de NÉTCHÉ	17	1,0	20	1,0	17	1,0	54	3,0																54	3	
Maternelle de PATHO (Wadéwi Washétine)	13	0,7	10	0,6	14	0,7	37	2,0																37	2	
Maternelle de RÔH	1	0,2	3	0,5	2	0,3	6	1,0																6	1	
I Maternelle de TADINE	10	0,7	4	0,3	12	1,0	26	2,0																26	2	
Maternelle de WAKUARORY	9	0,6	9	0,8	10	0,6	28	2,0																28	2	
Maternelle de WAKUARORY - Annexe de Ténané	3	0,4	3	0,4	1	0,2	7	1,0																7	1	
E ATHA									15	1,0	21	1,0	13	1,0	23	1,0	14	1,0	86	5,0					86	5
CENGÏTÉ										9	1,0	11	1,0	13	1,0	13	1,0	46	4,0					46	4	
HNAWAYAC								17	1,0	13	1,0							30	2,0					30	2	
MÉBUET								12	1,0									12	1,0					12	1	
P NÉTCHÉ										19	1,0	14	0,6	18	0,8	15	0,6	66	3,0					66	3	
PATHO								15	1,0	20	1,0	13	0,6	6	0,4			54	3,0					54	3	
PÉNÉLO														5	0,3	16	0,7	21	1,0					21	1	
TADINE								3	0,3	13	0,7	8	1,0	9	1,0	10	1,0	43	4,0					43	4	
TUO	5	0,3	6	0,5	3	0,2	14	1,0	8	0,7	3	0,3	14	1,0					25	2,0					39	3
7 WABAO	9	1,0	11	1,0	7	0,5	27	2,5	6	0,5									6	0,5					33	3
WAKUARORY												13	1,0	14	1,0	27	2,0	54	4,0					54	4	
TOTAL	89	5,6	78	5,7	86	5,2	253	16,5	76	5,5	98	6,0	86	6,2	88	5,5	95	6,3	443	29,5					696	46
COMMUNE D'OUVÉA																										
Maternelle de FAYAOUÉ - Annexe Hwadrilla	3	0,4	4	0,6			7	1,0																	7	1
Maternelle de FAYAOUÉ - Annexe Wakatr	3	0,4	4	0,6			7	1,0																	7	1
FAYAOUÉ	12	0,7	3	0,3	15	1,0	30	2,0	19	1,0	16	1,0	21	1,0	20	1,0	17	1,0	93	5,0					123	7
TOTAL	18	1,5	11	1,5	15	1,0	44	4,0	19	1,0	16	1,0	21	1,0	20	1,0	17	1,0	93	5,0					137	9
TOTAL I.E.P. 7	219	13,9	205	14,0	224	14,2	648	42,1	221	15,2	226	14,7	224	15,3	213	13,0	219	14,7	1 103	72,9	7	1,0			1 758	116

Données DENC application POESIE - Structure pédagogique des écoles primaires - 09 mai 2016

RÉCAPITULATION - ÉCOLES PUBLIQUES

NOUVELLE-CALÉDONIE	PRÉ-ÉLÉMENTAIRE								ÉLÉMENTAIRE										ENSEIGN. SPÉCIAL.		TOTAL GÉNÉRAL			
	PETITS		MOYENS		GRANDS		TOTAL		C.P.		C.E.1		C.E.2		C.M.1		C.M.2		TOTAL		EFF.	CLAS.	EFF.	CLAS.
	EFF.	CLAS.	EFF.	CLAS.	EFF.	CLAS.	EFF.	CLAS.	EFF.	CLAS.	EFF.	CLAS.	EFF.	CLAS.	EFF.	CLAS.	EFF.	CLAS.						
PROVINCE SUD	2 512	100,1	2 537	101,4	2 520	108,7	7 569	310,2	2 535	121,8	2 713	121,4	2 505	115,2	2 540	114,7	2 508	112,7	12 801	585,8	225	23,0	20 595	919
PROVINCE NORD	538	28,0	634	34,5	591	30,0	1 763	92,5	632	35,0	609	35,9	536	27,6	562	30,7	549	27,3	2 888	156,5	39	4,0	4 690	253
PROVINCE ÎLES	219	13,9	205	14,0	224	14,2	648	42,1	221	15,2	226	14,7	224	15,3	213	13,0	219	14,7	1 103	72,9	7	1,0	1 758	116
TOTAL GÉNÉR	3 269	142,0	3 376	149,9	3 335	152,9	9 980	444,8	3 388	172,0	3 548	172,0	3 265	158,1	3 315	158,4	3 276	154,7	16 792	815,2	271	28,0	27 043	1 288

NOUVELLE-CALÉDONIE	PRÉ-ÉLÉMENTAIRE								ÉLÉMENTAIRE										ENSEIGN. SPÉCIAL.		TOTAL GÉNÉRAL			
	PETITS		MOYENS		GRANDS		TOTAL		C.P.		C.E.1		C.E.2		C.M.1		C.M.2		TOTAL		EFF.	CLAS.	EFF.	CLAS.
	EFF.	CLAS.	EFF.	CLAS.	EFF.	CLAS.	EFF.	CLAS.	EFF.	CLAS.	EFF.	CLAS.	EFF.	CLAS.	EFF.	CLAS.	EFF.	CLAS.						
I.E.P. 1	805	30,5	804	31,0	770	34,5	2 379	96,0	714	34,0	783	37,0	729	33,5	682	30,5	666	29,0	3 574	164,0	79	8,0	6 032	268
I.E.P. 2	644	25,0	669	26,5	671	27,5	1 984	79,0	664	32,5	718	30,5	667	30,0	713	32,0	740	32,0	3 502	157,0	73	8,0	5 559	244
I.E.P. 3	658	26,0	655	25,5	670	28,2	1 983	79,7	744	34,8	755	32,4	696	32,7	725	32,7	703	32,7	3 623	165,3	43	4,0	5 649	249
I.E.P. 4	203	11,2	248	14,5	204	11,3	655	37,0	238	14,2	230	14,7	210	10,7	216	12,0	209	11,4	1 103	63,0	15	2,0	1 773	102
I.E.P. 5	335	16,8	386	20,0	387	18,7	1 108	55,5	394	20,8	379	21,2	326	16,9	346	18,7	340	15,9	1 785	93,5	24	2,0	2 917	151
I.E.P. 6	405	18,6	409	18,4	409	18,5	1 223	55,5	413	20,5	457	21,5	413	19,0	420	19,5	399	19,0	2 102	99,5	30	3,0	3 355	158
I.E.P. 7	219	13,9	205	14,0	224	14,2	648	42,1	221	15,2	226	14,7	224	15,3	213	13,0	219	14,7	1 103	72,9	7	1,0	1 758	116
TOTAL GÉNÉR	3 269	142,0	3 376	149,9	3 335	152,9	9 980	444,8	3 388	172,0	3 548	172,0	3 265	158,1	3 315	158,4	3 276	154,7	16 792	815,2	271	28,0	27 043	1 288

	PRÉ-ÉLÉMENTAIRE								ÉLÉMENTAIRE										ENSEIGN. SPÉCIAL.		TOTAL GÉNÉRAL			
	PETITS		MOYENS		GRANDS		TOTAL		C.P.		C.E.1		C.E.2		C.M.1		C.M.2		TOTAL		EFF.	CLAS.	EFF.	CLAS.
	EFF.	CLAS.	EFF.	CLAS.	EFF.	CLAS.	EFF.	CLAS.	EFF.	CLAS.	EFF.	CLAS.	EFF.	CLAS.	EFF.	CLAS.	EFF.	CLAS.						
NOUMÉA	1 189	46,8	1 246	46,4	1 202	50,8	3 637	144,0	1 234	58,0	1 308	56,0	1 201	54,0	1 254	55,5	1 269	55,5	6 266	279,0	117	13,0	10 020	436
GRAND NOUMÉA (Nouméa + Dumbéa + Mont-Dore + Païta)	2 311	90,2	2 347	91,6	2 313	98,4	6 971	280,2	2 344	111,3	2 506	110,4	2 290	104,7	2 331	104,7	2 323	102,7	11 794	533,8	207	21,0	18 972	835

DÉNOMBREMENT DES ÉCOLES PUBLIQUES

NOUVELLE-CALÉDONIE	A	B	C	D	E	F	G	H	I	J
PROVINCE SUD	25	72	42	20			25	66		7
PROVINCE NORD	11	35	29	4	6	1	10	25	1	10
PROVINCE ILES	13	27	14	1	7	3	11	9	2	18
TOTAL GÉNÉRAL	49	134	85	25	13	4	46	100	3	35
	183				17		146		38	

EFFECTIFS EN MATERNELLES AUTONOMES
3 817
553
291
4 661

NOUVELLE-CALÉDONIE	A	B	C	D	E	F	G	H	I	J
I.E.P. 1	9	17	9	7			9	16		1
I.E.P. 2	8	20	10	6			8	20		
I.E.P. 3	3	22	15	4			3	20		2
I.E.P. 4	7	14	11	2	4		6	11	1	3
I.E.P. 5	4	21	18	2	2	1	4	14		7
I.E.P. 6	5	13	8	3			5	10		4
I.E.P. 7	13	27	14	1	7	3	11	9	2	18
TOTAL GÉNÉRAL	49	134	85	25	13	4	46	100	3	35
	183				17		146		38	

EFFECTIFS EN MATERNELLES AUTONOMES
1 380
1 258
500
219
334
679
291
4 661

A : Écoles maternelles autonomes.

B : Écoles élémentaires

C : Écoles élémentaires avec cycle pré-élémentaire intégré (comptabilisées dans "B").

D : Écoles élémentaires avec enseignement spécial (comptabilisées dans "B").

E : Écoles maternelles autonomes à classe unique (comptabilisées dans "A").

F : Écoles élémentaires à classe unique (comptabilisées dans "B").

G : Écoles maternelles autonomes à cycle complet (comptabilisées dans "A").

H : Écoles élémentaires à cycle complet (comptabilisées dans "B").

I : Écoles maternelles autonomes à cycle incomplet (comptabilisées dans "A").

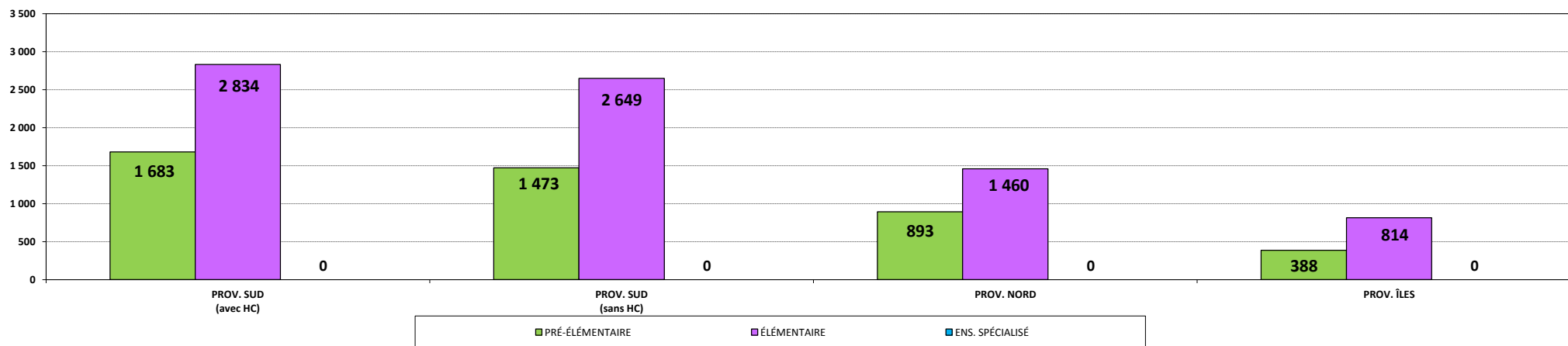
J : Écoles élémentaires à cycle incomplet (comptabilisées dans "B").

PRIVÉ

- ENSEIGNEMENT DU PREMIER DEGRÉ - ANNÉE SCOLAIRE 2016 -

RÉCAPITULATIF PAR PROVINCE DES ÉTABLISSEMENTS PRIVÉS SOUS-CONTRAT ET HORS-CONTRAT (HC)

PROVINCES	PRÉ-ÉLÉMENTAIRE								ÉLÉMENTAIRE												ENSEIG. SPÉCIAL.		TOTAL GÉNÉRAL	
	PETITS		MOYENS		GRANDS		TOTAL		CP		CE1		CE2		CM1		CM2		TOTAL		Eff.	Clas.	Eff.	Clas.
	Eff.	Clas.	Eff.	Clas.	Eff.	Clas.	Eff.	Clas.	Eff.	Clas.	Eff.	Clas.	Eff.	Clas.	Eff.	Clas.	Eff.	Clas.						
PROVINCE SUD (avec HC)	699	30,4	489	22,2	495	23,6	1 683	76,2	568	29,6	573	29,1	546	26,0	564	25,7	583	29,4	2 834	139,8	0	0,0	4 517	216
PROVINCE SUD (sans HC)	591	24,1	443	19,0	439	20,4	1 473	63,5	516	26,5	537	27,0	512	23,9	531	23,7	553	27,4	2 649	128,5	0	0,0	4 122	192
PROVINCE NORD	322	15,6	293	14,6	278	15,5	893	45,7	280	18,4	300	16,9	291	16,3	263	15,7	326	18,0	1 460	85,3	0	0,0	2 353	131
PROVINCE ÎLES	128	7,2	129	7,4	131	8,1	388	22,7	145	9,0	170	10,9	160	9,4	159	9,7	180	10,3	814	49,3	0	0,0	1 202	72
NOUVELLE-CALÉDONIE (avec HC)	1 149	53,2	911	44,2	904	47,2	2 964	144,6	993	57,0	1 043	56,9	997	51,7	986	51,1	1 089	57,7	5 108	274,4	0	0,0	8 072	419
NOUVELLE-CALÉDONIE (sans HC)	1 041	46,9	865	41,0	848	44,0	2 754	131,9	941	53,9	1 007	54,8	963	49,6	953	49,1	1 059	55,7	4 923	263,1	0	0,0	7 677	395



STRUCTURE DES ÉCOLES MATERNELLES ET ÉLÉMENTAIRES - ENSEIGNEMENT PRIVÉ SOUS-CONTRAT
ANNÉE SCOLAIRE 2016

A.S.É.É.	PRÉ-ÉLÉMENTAIRE								ÉLÉMENTAIRE								ENSEIGN. SPÉCIAL.		TOTAL GÉNÉRAL					
	PETITS		MOYENS		GRANDS		TOTAL		C.P.		C.E.1		C.E.2		C.M.1		C.M.2		TOTAL		EFF.	CLAS.	EFF.	CLAS.
	EFF.	CLAS.	EFF.	CLAS.	EFF.	CLAS.	EFF.	CLAS.	EFF.	CLAS.	EFF.	CLAS.	EFF.	CLAS.	EFF.	CLAS.	EFF.	CLAS.						
COMMUNE DE CANALA																								
Maternelle de MÉHOUE	11	0,6	6	0,3	1	0,1	18	1,0															18	1
NÉHO	2	0,2	1	0,2	1	0,2	4	0,6	2	0,2	3	0,2	8	0,4	2	0,3	1	0,3	16	1,4			20	2
TOTAL	13	0,8	7	0,5	2	0,3	22	1,6	2	0,2	3	0,2	8	0,4	2	0,3	1	0,3	16	1,4			38	3
COMMUNE DE HOUAÏLOU																								
DO NÉVA															3	0,5	4	0,5	7	1,0			7	1
TOTAL														3	0,5	4	0,5	7	1,0			7	1	
COMMUNE DE KAALA-GOMEN																								
BAGANDA	4	0,3	7	0,3	10	0,4	21	1,0	10	0,5	12	0,5	5	0,5	10	0,5	22	1,0	59	3,0			80	4
TOTAL	4	0,3	7	0,3	10	0,4	21	1,0	10	0,5	12	0,5	5	0,5	10	0,5	22	1,0	59	3,0			80	4
COMMUNE DE KONÉ																								
BOPOPE	8	0,4	8	0,4	2	0,1	18	0,9	1	0,1	5	0,5	4	0,4	1	0,1			11	1,1			29	2
TOTAL	8	0,4	8	0,4	2	0,1	18	0,9	1	0,1	5	0,5	4	0,4	1	0,1			11	1,1			29	2
COMMUNE DE POINDIMIÉ																								
POUTCHALA	4	0,2	6	0,4	2	0,2	12	0,8	2	0,2									2	0,2			14	1
TOTAL	4	0,2	6	0,4	2	0,2	12	0,8	2	0,2									2	0,2			14	1
COMMUNE DE POUÉBO																								
YAMBÉ					5	0,5	5	0,5	2	0,2	4	0,3	4	0,2	5	0,3	7	0,5	22	1,5			27	2
TOTAL					5	0,5	5	0,5	2	0,2	4	0,3	4	0,2	5	0,3	7	0,5	22	1,5			27	2
COMMUNE DE VOH																								
OUÉLISSE	5	0,3	10	0,4	5	0,3	20	1,0	7	0,4	5	0,3	3	0,3					15	1,0			35	2
TOTAL	5	0,3	10	0,4	5	0,3	20	1,0	7	0,4	5	0,3	3	0,3					15	1,0			35	2
TOTAL A.S.É.É. NORD	34	2,0	38	2,0	26	1,8	98	5,8	24	1,6	29	1,8	24	1,8	21	1,7	34	2,3	132	9,2			230	15

STRUCTURE DES ÉCOLES MATERNELLES ET ÉLÉMENTAIRES - ENSEIGNEMENT PRIVÉ SOUS-CONTRAT
ANNÉE SCOLAIRE 2016

A.S.É.É.	PRÉ-ÉLÉMENTAIRE								ÉLÉMENTAIRE								ENSEIGN. SPÉCIAL.		TOTAL GÉNÉRAL					
	PETITS		MOYENS		GRANDS		TOTAL		C.P.		C.E.1		C.E.2		C.M.1		C.M.2		TOTAL		EFF.	CLAS.	EFF.	CLAS.
	EFF.	CLAS.	EFF.	CLAS.	EFF.	CLAS.	EFF.	CLAS.	EFF.	CLAS.	EFF.	CLAS.	EFF.	CLAS.	EFF.	CLAS.	EFF.	CLAS.						
COMMUNE DE LIFOU																								
Maternelle de BÉTHANIE	6	0,4	6	0,4	3	0,2	15	1,0															15	1
HAVILA										4	0,5	13	0,5	4	0,5	16	0,5	37	2,0				37	2
HNAIZIANOU														1	0,1	9	0,9	10	1,0				10	1
HUNŌJ	10	0,5	4	0,2	6	0,3	20	1,0	12	1,0	10	1,0	9	0,4	6	0,3	5	0,3	42	3,0			62	4
JOKIN	3	0,2	2	0,2	5	0,3	10	0,7	6	0,3	7	0,4	5	0,3	6	0,3			24	1,3			34	2
KÉJÉNY	6	0,4	4	0,2	7	0,4	17	1,0	5	0,5	6	0,5	7	0,3	12	0,4	7	0,3	37	2,0			54	3
WÉDRUMEL	5	0,2	3	0,2	6	0,2	14	0,6	1	0,2	2	0,2					3	0,4				17	1	
L THUPÉNÉGUM	12	0,5	9	0,5	4	0,5	25	1,5	10	0,5	15	0,5	8	0,5	7	0,5	11	0,5	51	2,5			76	4
TOTAL	42	2,2	28	1,7	31	1,9	101	5,8	34	2,5	44	3,1	42	2,0	36	2,1	48	2,5	204	12,2			305	18
COMMUNE DE MARÉ																								
HNARANE (WAKONÉ)	4	0,2	8	0,4	8	0,4	20	1,0	10	0,5	7	0,5	8	0,3	10	0,5	5	0,2	40	2,0			60	3
TARÉMEN														11	1,0	11	1,0	22	2,0				22	2
TOTAL	4	0,2	8	0,4	8	0,4	20	1,0	10	0,5	7	0,5	8	0,3	21	1,5	16	1,2	62	4,0			82	5
COMMUNE D'OUVÉA																								
Maternelle de BANOUTR	1	0,2	5	0,4	5	0,4	11	1,0															11	1
ÉBEN ÉZA	4	0,2	10	0,5	7	0,3	21	1,0	12	0,5	14	1,0	11	0,5	7	0,5	9	0,5	53	3,0			74	4
TOTAL	5	0,4	15	0,9	12	0,7	32	2,0	12	0,5	14	1,0	11	0,5	7	0,5	9	0,5	53	3,0			85	5
TOTAL A.S.É.É. ÎLES	51	2,8	51	3,0	51	3,0	153	8,8	56	3,5	65	4,6	61	2,8	64	4,1	73	4,2	319	19,2			472	28

STRUCTURE DES ÉCOLES MATERNELLES ET ÉLÉMENTAIRES -ENSEIGNEMENT PRIVÉ SOUS-CONTRAT

ANNÉE SCOLAIRE 2016

D.D.E.C.	PRÉ-ÉLÉMENTAIRE								ÉLÉMENTAIRE										ENSEIGN. SPÉCIAL.		TOTAL GÉNÉRAL			
	PETITS		MOYENS		GRANDS		TOTAL		C.P.		C.E.1		C.E.2		C.M.1		C.M.2		TOTAL		EFF.	CLAS.	EFF.	CLAS.
	EFF.	CLAS.	EFF.	CLAS.	EFF.	CLAS.	EFF.	CLAS.	EFF.	CLAS.	EFF.	CLAS.	EFF.	CLAS.	EFF.	CLAS.	EFF.	CLAS.						
COMMUNE DE BOURAIL																								
SAINT-JOSEPH	37	1,7	23	0,8	28	1,5	88	4,0	30	1,4	44	1,6	28	1,4	29	0,8	38	1,8	169	7,0			257	11
TOTAL	37	1,7	23	0,8	28	1,5	88	4,0	30	1,4	44	1,6	28	1,4	29	0,8	38	1,8	169	7,0			257	11
COMMUNE DE L'ÎLE DES PINS																								
NOTRE DAME DES ANGES	39	1,5	39	1,5	29	1,5	107	4,5	40	1,5	33	2,0							73	3,5			180	8
SAINT-JOSEPH DE VAO													49	1,5	28	1,5	33	2,0	110	5,0			110	5
TOTAL	39	1,5	39	1,5	29	1,5	107	4,5	40	1,5	33	2,0	49	1,5	28	1,5	33	2,0	183	8,5			290	13
COMMUNE DE LA FOA																								
NOTRE DAME	34	1,6	15	0,8	13	0,6	62	3,0	23	1,5	29	1,5	35	2,0	30	1,5	31	1,5	148	8,0			210	11
TOTAL	34	1,6	15	0,8	13	0,6	62	3,0	23	1,5	29	1,5	35	2,0	30	1,5	31	1,5	148	8,0			210	11
COMMUNE DU MONT-DORE																								
LA MISSION (SAINT-LOUIS)	9	0,4	5	0,3	8	0,3	22	1,0	8	0,7	3	0,3	6	0,2	3	0,2	8	0,6	28	2,0			50	3
SAINT-JOSEPH DE CLUNY	85	3,0	48	1,5	35	1,5	168	6,0	41	2,0	35	2,0	44	2,0	54	2,0	40	2,0	214	10,0			382	16
TOTAL	94	3,4	53	1,8	43	1,8	190	7,0	49	2,7	38	2,3	50	2,2	57	2,2	48	2,6	242	12,0			432	19
COMMUNE DE NOUMÉA																								
Maternelle BON PASTEUR	100	4,0	34	2,0			134	6,0															134	6
Maternelle SAINT-JOSEPH DE CLUNY	75	3,0	73	3,0	86	4,0	234	10,0															234	10
ANNE-MARIE JAHOUVEY			25	1,2	48	2,8	73	4,0	45	3,0	62	3,0	44	2,0	44	2,0	45	3,0	240	13,0			313	17
SACRÉ-CŒUR	42	2,0	40	2,0	45	2,0	127	6,0	56	3,0	42	2,0	44	2,0	64	3,0	65	3,0	271	13,0			398	19
SAINT-JEAN BAPTISTE	32	1,0	39	1,5	39	1,5	110	4,0	55	2,0	40	2,0	51	2,0	43	2,0	53	2,0	242	10,0			352	14
SAINT-JOSEPH DE CLUNY									91	5,0	111	5,0	101	5,0	109	4,5	105	4,5	517	24,0			517	24
TOTAL	249	10,0	211	9,7	218	10,3	678	30,0	247	13,0	255	12,0	240	11,0	260	11,5	268	12,5	1270	60,0			1948	90
COMMUNE DE PAÏTA																								
LUC AMOURA I	72	3,0	49	2,0	45	2,0	166	7,0	65	3,0	64	3,0	52	3,0	62	3,0	60	3,0	303	15,0			469	22
LUC AMOURA II (MONT-MOU)	38	1,0	25	1,0	26	1,0	89	3,0	30	1,5	46	2,5	39	1,6	39	1,8	34	1,6	188	9,0			277	12
TOTAL	110	4,0	74	3,0	71	3,0	255	10,0	95	4,5	110	5,5	91	4,6	101	4,8	94	4,6	491	24,0			746	34
COMMUNE DE THIO																								
SAINT-FRANÇOIS	14	1,0	16	1,0	21	1,0	51	3,0	23	1,0	18	1,0	8	0,4	13	0,6	27	1,0	89	4,0			140	7
TOTAL	14	1,0	16	1,0	21	1,0	51	3,0	23	1,0	18	1,0	8	0,4	13	0,6	27	1,0	89	4,0			140	7
COMMUNE DE YATÉ																								
SACRÉ-CŒUR	9	0,6	10	0,2	7	0,2	26	1,0	5	0,4	6	0,6	5	0,4	8	0,6	8	1,0	32	3,0			58	4
SAINTE-THÉRÈSE (TOUAOUROU)	5	0,3	2	0,2	9	0,5	16	1,0	4	0,5	4	0,5	6	0,4	5	0,2	6	0,4	25	2,0			41	3
TOTAL	14	0,9	12	0,4	16	0,7	42	2,0	9	0,9	10	1,1	11	0,8	13	0,8	14	1,4	57	5,0			99	7
TOTAL D.D.E.C. SUD	591	24,1	443	19,0	439	20,4	1 473	63,5	516	26,5	537	27,0	512	23,9	531	23,7	553	27,4	2 649	128,5			4 122	192

STRUCTURE DES ÉCOLES MATERNELLES ET ÉLÉMENTAIRES - ENSEIGNEMENT PRIVÉ SOUS-CONTRAT

ANNÉE SCOLAIRE 2016

D.D.E.C.	PRÉ-ÉLÉMENTAIRE							ÉLÉMENTAIRE								ENSEIGN. SPÉCIAL.		TOTAL GÉNÉRAL						
	PETITS		MOYENS		GRANDS		TOTAL		C.P.		C.E.1		C.E.2		C.M.1		C.M.2		TOTAL		EFF.	CLAS.	EFF.	CLAS.
	EFF.	CLAS.	EFF.	CLAS.	EFF.	CLAS.	EFF.	CLAS.	EFF.	CLAS.	EFF.	CLAS.	EFF.	CLAS.	EFF.	CLAS.	EFF.	CLAS.						
COMMUNE DE BÉLEP																								
WALA	19	0,8	14	0,6	16	0,6	49	2,0	12	0,6	10	0,4	14	1,0	15	1,0	21	1,0	72	4,0			121	6
TOTAL	19	0,8	14	0,6	16	0,6	49	2,0	12	0,6	10	0,4	14	1,0	15	1,0	21	1,0	72	4,0			121	6
COMMUNE DE CANALA																								
Centre Scolaire Catholique de CANALA	27	1,0	26	1,5	22	1,5	75	4,0	32	2,0	26	1,5	28	1,5	27	2,0	38	2,0	151	9,0			226	13
TOTAL	27	1,0	26	1,5	22	1,5	75	4,0	32	2,0	26	1,5	28	1,5	27	2,0	38	2,0	151	9,0			226	13
COMMUNE DE HIENGHÈNE																								
OUARÉ	2	0,2	8	0,4	7	0,4	17	1,0	9	0,4	5	0,2	8	0,4	4	0,5	8	0,5	34	2,0			51	3
TOTAL	2	0,2	8	0,4	7	0,4	17	1,0	9	0,4	5	0,2	8	0,4	4	0,5	8	0,5	34	2,0			51	3
COMMUNE DE HOUAÏLOU																								
MÉAREU NINDIA	6	0,4	2	0,2	5	0,4	13	1,0	8	0,4	10	0,6	8	0,5	5	0,3	4	0,2	35	2,0			48	3
TOTAL	6	0,4	2	0,2	5	0,4	13	1,0	8	0,4	10	0,6	8	0,5	5	0,3	4	0,2	35	2,0			48	3
COMMUNE DE KAALA-GOMEN																								
OUÉHOLLE	8	0,3	7	0,4	3	0,3	18	1,0	5	0,4	5	0,2	5	0,4	3	0,2	8	0,8	26	2,0			44	3
TOTAL	8	0,3	7	0,4	3	0,3	18	1,0	5	0,4	5	0,2	5	0,4	3	0,2	8	0,8	26	2,0			44	3
COMMUNE DE KONÉ																								
L'IMMACULÉE	43	2,0	54	2,0	43	2,0	140	6,0	49	2,5	61	2,5	61	2,5	58	2,5	51	2,0	280	12,0			420	18
TOTAL	43	2,0	54	2,0	43	2,0	140	6,0	49	2,5	61	2,5	61	2,5	58	2,5	51	2,0	280	12,0			420	18
COMMUNE DE OUEGOA																								
Centre scolaire Catholique de BONDÉ	21	0,6	10	0,4	20	1,0	51	2,0	15	1,0	18	1,0	13	1,0	12	0,6	7	0,4	65	4,0			116	6
TOTAL	21	0,6	10	0,4	20	1,0	51	2,0	15	1,0	18	1,0	13	1,0	12	0,6	7	0,4	65	4,0			116	6
COMMUNE DE POINDIMIÉ																								
NOTRE DAME DE RIVAGE	11	1,0	17	0,6	13	0,4	41	2,0	17	1,0	19	1,0	19	1,0	13	1,0	18	1,0	86	5,0			127	7
OMETTEUX	5	0,3	9	0,4	6	0,3	20	1,0	10	0,6	3	0,4	2	0,3	4	0,4	2	0,3	21	2,0			41	3
TOTAL	16	1,3	26	1,0	19	0,7	61	3,0	27	1,6	22	1,4	21	1,3	17	1,4	20	1,3	107	7,0			168	10
COMMUNE DE PONÉRIHOUE																								
SAINTE-JEANNE D'ARC (TÉOUTY)	4	0,3	3	0,3	11	0,6	18	1,2	14	0,8	5	0,4	5	0,4	2	0,2	16	1,0	42	2,8			60	4
TOTAL	4	0,3	3	0,3	11	0,6	18	1,2	14	0,8	5	0,4	5	0,4	2	0,2	16	1,0	42	2,8			60	4
COMMUNE DE POUÉBO																								
Maternelle de BALADE	4	0,4	8	0,6			12	1,0															12	1
Maternelle de DIAHOUE	7	0,5	6	0,5			13	1,0															13	1
Centre Scolaire Catholique de POUÉBO	20	1,0	25	1,0	23	1,0	68	3,0	23	2,0	40	2,0	30	1,0	27	1,0	27	1,0	147	7,0			215	10
TOTAL	31	1,9	39	2,1	23	1,0	93	5,0	23	2,0	40	2,0	30	1,0	27	1,0	27	1,0	147	7,0			240	12
COMMUNE DE POUM																								
SAINT-JOSEPH D'ARAMA	11	0,4	5	0,1	8	0,5	24	1,0	6	0,5	5	0,5	8	0,4	6	0,3	10	0,3	35	2,0			59	3
TOTAL	11	0,4	5	0,1	8	0,5	24	1,0	6	0,5	5	0,5	8	0,4	6	0,3	10	0,3	35	2,0			59	3
COMMUNE DE POYA																								
NÉKLIAI	7	0,4	1	0,1	8	0,5	16	1,0	3	0,5	4	0,5	9	0,4	6	0,3	7	0,3	29	2,0			45	3
TOTAL	7	0,4	1	0,1	8	0,5	16	1,0	3	0,5	4	0,5	9	0,4	6	0,3	7	0,3	29	2,0			45	3
COMMUNE DE TOUHO																								
Centre Scolaire Catholique de TOUHO	13	0,6	3	0,1	5	0,3	21	1,0	4	0,4	1	0,1	9	0,8	6	0,5	2	0,2	22	2,0			43	3
TOTAL	13	0,6	3	0,1	5	0,3	21	1,0	4	0,4	1	0,1	9	0,8	6	0,5	2	0,2	22	2,0			43	3
TOTAL D.D.E.C. NORD	208	10,2	198	9,2	190	9,8	596	29,2	207	13,1	212	11,3	219	11,6	188	10,8	219	11,0	1 045	57,8			1 641	87

STRUCTURE DES ÉCOLES MATERNELLES ET ÉLÉMENTAIRES - ENSEIGNEMENT PRIVÉ SOUS-CONTRAT
ANNÉE SCOLAIRE 2016

D.D.E.C.	PRÉ-ÉLÉMENTAIRE								ÉLÉMENTAIRE								ENSEIGN. SPÉCIAL.		TOTAL GÉNÉRAL					
	PETITS		MOYENS		GRANDS		TOTAL		C.P.		C.E.1		C.E.2		C.M.1		C.M.2		TOTAL		EFF.	CLAS.	EFF.	CLAS.
	EFF.	CLAS.	EFF.	CLAS.	EFF.	CLAS.	EFF.	CLAS.	EFF.	CLAS.	EFF.	CLAS.	EFF.	CLAS.	EFF.	CLAS.	EFF.	CLAS.						
COMMUNE DE LIFOU																								
DUEULU	10	0,5	12	0,5	11	0,5	33	1,5	5	0,5	12	0,7	10	0,7	10	0,7	16	0,9	53	3,5			86	5
HUNÈTE													6	0,4	6	0,4	4	0,2	16	1,0			16	1
NATHALO	14	0,8	15	0,8	8	0,4	37	2,0	20	1,0	21	1,0	14	1,0	17	1,0	12	1,0	84	5,0			121	7
TOTAL	24	1,3	27	1,3	19	0,9	70	3,5	25	1,5	33	1,7	30	2,1	33	2,1	32	2,1	153	9,5			223	13
COMMUNE DE MARÉ																								
LA ROCHE	11	0,7	11	0,7	10	0,6	32	2,0	13	1,0	13	1,0	12	1,0	17	1,0	23	1,0	78	5,0			110	7
TOTAL	11	0,7	11	0,7	10	0,6	32	2,0	13	1,0	13	1,0	12	1,0	17	1,0	23	1,0	78	5,0			110	7
COMMUNE D'OUVÉA																								
Maternelle d'OGNAT	5	0,3	8	0,5	2	0,2	15	1,0															15	1
Maternelle SAINT-PAUL	4	0,3			7	0,7	11	1,0															11	1
Maternelle SAINT-PIERRE (LÉKINE)	2	0,2	3	0,2	7	0,6	12	1,0															12	1
COMMUNE DE MOULI																								
MOULI	6	0,3	7	0,5	6	0,6	19	1,4	10	0,6									10	0,6			29	2
SAINT-JOSEPH	14	0,7	9	0,5	20	0,8	43	2,0	22	1,0	20	1,0	19	1,0	15	0,6	21	1,4	97	5,0			140	7
SAINT-MICHEL	2	0,5	7	0,2	4	0,3	13	1,0	13	1,0	29	2,0	29	1,5	25	1,5	23	1,0	119	7,0			132	8
TOTAL	33	2,3	34	1,9	46	3,2	113	7,4	45	2,6	49	3,0	48	2,5	40	2,1	44	2,4	226	12,6			339	20
TOTAL D.D.E.C. ÎLES	68	4,3	72	3,9	75	4,7	215	12,9	83	5,1	95	5,7	90	5,6	90	5,2	99	5,5	457	27,1			672	40

STRUCTURE DES ÉCOLES MATERNELLES ET ÉLÉMENTAIRES - ENSEIGNEMENT PRIVÉ SOUS-CONTRAT
ANNÉE SCOLAIRE 2016

F.E.L.P.	PRÉ-ÉLÉMENTAIRE								ÉLÉMENTAIRE										ENSEIGN. SPÉCIAL.		TOTAL GÉNÉRAL				
	PETITS		MOYENS		GRANDS		TOTAL		C.P.		C.E.1		C.E.2		C.M.1		C.M.2		TOTAL		EFF.	CLAS.	EFF.	CLAS.	
	EFF.	CLAS.	EFF.	CLAS.	EFF.	CLAS.	EFF.	CLAS.	EFF.	CLAS.	EFF.	CLAS.	EFF.	CLAS.	EFF.	CLAS.	EFF.	CLAS.							
COMMUNE DE HIENGHÈNE																									
BAS-COULNA	3	0,2	4	0,4	1	0,1	8	0,7	2	0,2					1	0,1			3	0,3			11	1	
HAUT-COULNA	3	0,2			1	0,1	4	0,3	3	0,4			1	0,1			2	0,2	6	0,7			10	1	
TOTAL	6	0,4	4	0,4	2	0,2	12	1,0	5	0,6			1	0,1	1	0,1	2	0,2	9	1,0			21	2	
COMMUNE DE HOUAÏLOU																									
BÂ	4	0,2			2	0,1	6	0,3	6	0,4	4	0,3	4	0,3	6	0,5	2	0,2	22	1,7			28	2	
NÉDIVIN	13	0,4	5	0,2	8	0,4	26	1,0	6	0,4	8	0,6	11	0,6	12	0,7	13	0,7	50	3,0			76	4	
WARAI	10	0,1	8	0,4	9	0,5	27	1,0	10	0,5	11	0,5	6	0,4	7	0,4	3	0,2	37	2,0			64	3	
TOTAL	27	0,7	13	0,6	19	1,0	59	2,3	22	1,3	23	1,4	21	1,3	25	1,6	18	1,1	109	6,7			168	9	
COMMUNE DE KOUMAC																									
WANAP	13	0,4	9	0,6	6	0,4	28	1,4	5	0,4	2	0,2	6	0,4	3	0,2	7	0,4	23	1,6			51	3	
TOTAL	13	0,4	9	0,6	6	0,4	28	1,4	5	0,4	2	0,2	6	0,4	3	0,2	7	0,4	23	1,6			51	3	
COMMUNE DE POINDIMIÉ																									
NAPOÉMIEN	1	0,1					1	0,1	2	0,3	2	0,3			2	0,2	1	0,1	7	0,9			8	1	
TIBARAMA	6	0,4	2	0,2	5	0,4	13	1,0	4	0,2	7	0,4	3	0,1	4	0,2	3	0,1	21	1,0			34	2	
TOTAL	7	0,5	2	0,2	5	0,4	14	1,1	6	0,5	9	0,7	3	0,1	6	0,4	4	0,2	28	1,9			42	3	
COMMUNE DE PONÉRIHOUE																									
GOYETTA	1	0,1	5	0,5	1	0,1	7	0,7	1	0,1	2	0,2							3	0,3			10	1	
MOU	2	0,1	3	0,1	2	0,1	7	0,3	1	0,1	3	0,1	3	0,1	2	0,1	6	0,3	15	0,7			22	1	
TCHAMBA	4	0,2	1	0,1	5	0,4	10	0,7	2	0,3	3	0,2	5	0,4	2	0,1	4	0,3	16	1,3			26	2	
TOTAL	7	0,4	9	0,7	8	0,6	24	1,7	4	0,5	8	0,5	8	0,5	4	0,2	10	0,6	34	2,3			58	4	
COMMUNE DE TOUHO																									
KOÉ	1	0,1	3	0,3	1	0,1	5	0,5	2	0,2	2	0,2	1	0,1					5	0,5			10	1	
TIWAÉ	3	0,3	2	0,1	3	0,3	8	0,7							1	0,1	2	0,2	3	0,3			11	1	
TOTAL	4	0,4	5	0,4	4	0,4	13	1,2	2	0,2	2	0,2	1	0,1	1	0,1	2	0,2	8	0,8			21	2	
COMMUNE DE VOH																									
OUNDJO	7	0,2	7	0,3	12	0,5	26	1,0	5	0,2	15	0,8							20	1,0			46	2	
TIÉTA	9	0,4	8	0,2	6	0,4	23	1,0					8	0,4	14	0,6	30	2,0	52	3,0			75	4	
TOTAL	16	0,6	15	0,5	18	0,9	49	2,0	5	0,2	15	0,8	8	0,4	14	0,6	30	2,0	72	4,0			121	6	
TOTAL F.E.L.P. NORD	80	3,4	57	3,4	62	3,9	199	10,7	49	3,7	59	3,8	48	2,9	54	3,2	73	4,7	283	18,3			482	29	

STRUCTURE DES ÉCOLES MATERNELLES ET ÉLÉMENTAIRES - ENSEIGNEMENT PRIVÉ SOUS-CONTRAT
ANNÉE SCOLAIRE 2016

F.E.L.P.	PRÉ-ÉLÉMENTAIRE								ÉLÉMENTAIRE								ENSEIGN. SPÉCIAL.		TOTAL GÉNÉRAL					
	PETITS		MOYENS		GRANDS		TOTAL		C.P.		C.E.1		C.E.2		C.M.1		C.M.2		TOTAL		EFF.	CLAS.	EFF.	CLAS.
	EFF.	CLAS.	EFF.	CLAS.	EFF.	CLAS.	EFF.	CLAS.	EFF.	CLAS.	EFF.	CLAS.	EFF.	CLAS.	EFF.	CLAS.	EFF.	CLAS.						
COMMUNE DE MARÉ																								
ÉNI	9	0,1	6	0,5	5	0,4	20	1,0	6	0,4	10	0,6	9	1,0	5	0,4	8	0,6	38	3,0			58	4
TOTAL F.E.L.P. ÎLES	9	0,1	6	0,5	5	0,4	20	1,0	6	0,4	10	0,6	9	1,0	5	0,4	8	0,6	38	3,0			58	4

STRUCTURE DES ÉCOLES MATERNELLES ET ÉLÉMENTAIRES-ENSEIGNEMENT PRIVÉ HORS-CONTRAT
ANNÉE SCOLAIRE 2016

PROVINCE SUD	PRÉ-ÉLÉMENTAIRE								ÉLÉMENTAIRE								ENSEIGN. SPÉCIAL.		TOTAL GÉNÉRAL						
	PETITS		MOYENS		GRANDS		TOTAL		C.P.		C.E.1		C.E.2		C.M.1		C.M.2		TOTAL		EFF.	CLAS.	EFF.	CLAS.	
	EFF.	CLAS.	EFF.	CLAS.	EFF.	CLAS.	EFF.	CLAS.	EFF.	CLAS.	EFF.	CLAS.	EFF.	CLAS.	EFF.	CLAS.	EFF.	CLAS.							
COMMUNE DE NOUMÉA																									
Maternelle KINDY SCHOOL	35	2,8	6	0,4	16	0,8	57	4,0																57	4
ATOOUT BOUT'CHOU 2	25	1,0	15	1,0	18	1,0	58	3,0	15	1,0									15	1,0				73	4
ÉCOLE INTERNATIONALE James COOK	30	1,5	22	1,5	18	1,0	70	4,0	35	2,0	34	2,0	32	2,0	33	2,0	30	2,0	164	10,0				234	14
LA PETITE ÉCOLE QUI REGARDE LA MONTAGNE	8	0,5	1	0,1	1	0,1	10	0,7	2	0,1	2	0,1	2	0,1					6	0,3				16	1
L'ÉCOLE FILANTE	10	0,5	2	0,2	3	0,3	15	1,0																15	1
TOTAL HORS-CONTRAT	108	6,3	46	3,2	56	3,2	210	12,7	52	3,1	36	2,1	34	2,1	33	2,0	30	2,0	185	11,3				395	24

RÉCAPITULATION - ÉCOLES PRIVÉES

NOUVELLE-CALÉDONIE	PRÉ-ÉLÉMENTAIRE								ÉLÉMENTAIRE										ENSEIGN.		TOTAL			
	PETITS		MOYENS		GRANDS		TOTAL		C.P.		C.E.1		C.E.2		C.M.1		C.M.2		TOTAL		SPÉCIAL.		GÉNÉRAL	
	EFF.	CLAS.	EFF.	CLAS.	EFF.	CLAS.	EFF.	CLAS.	EFF.	CLAS.	EFF.	CLAS.	EFF.	CLAS.	EFF.	CLAS.	EFF.	CLAS.	EFF.	CLAS.	EFF.	CLAS.	EFF.	CLAS.
PROVINCE SUD <i>(avec le Hors-Contrat)</i>	699	30,4	489	22,2	495	23,6	1 683	76,2	568	29,6	573	29,1	546	26,0	564	25,7	583	29,4	2 834	139,8			4 517	216
PROVINCE SUD <i>(sans le Hors-Contrat)</i>	591	24,1	443	19,0	439	20,4	1 473	63,5	516	26,5	537	27,0	512	23,9	531	23,7	553	27,4	2 649	128,5			4 122	192
PROVINCE NORD	322	15,6	293	14,6	278	15,5	893	45,7	280	18,4	300	16,9	291	16,3	263	15,7	326	18,0	1 460	85,3			2 353	131
PROVINCE ÎLES	128	7,2	129	7,4	131	8,1	388	22,7	145	9,0	170	10,9	160	9,4	159	9,7	180	10,3	814	49,3			1 202	72
TOTAL GÉNÉRAL <i>(avec le Hors-Contrat)</i>	1 149	53,2	911	44,2	904	47,2	2 964	144,6	993	57,0	1 043	56,9	997	51,7	986	51,1	1 089	57,7	5 108	274,4			8 072	419
TOTAL GÉNÉRAL <i>(sans le Hors-Contrat)</i>	1 041	46,9	865	41,0	848	44,0	2 754	131,9	941	53,9	1 007	54,8	963	49,6	953	49,1	1 059	55,7	4 923	263,1			7 677	395

NOUVELLE-CALÉDONIE	PRÉ-ÉLÉMENTAIRE								ÉLÉMENTAIRE										ENSEIGN.		TOTAL			
	PETITS		MOYENS		GRANDS		TOTAL		C.P.		C.E.1		C.E.2		C.M.1		C.M.2		TOTAL		SPÉCIAL.		GÉNÉRAL	
	EFF.	CLAS.	EFF.	CLAS.	EFF.	CLAS.	EFF.	CLAS.	EFF.	CLAS.	EFF.	CLAS.	EFF.	CLAS.	EFF.	CLAS.	EFF.	CLAS.	EFF.	CLAS.	EFF.	CLAS.	EFF.	CLAS.
NOUMÉA *	357	16,3	257	12,9	274	13,5	888	42,7	299	16,1	291	14,1	274	13,1	293	13,5	298	14,5	1 455	71,3			2 343	114
GRAND NOUMÉA * <i>(Nouméa + Dumbéa + Mont-Dore + Païta)</i>	561	23,7	384	17,7	388	18,3	1 333	59,7	443	23,3	439	21,9	415	19,9	451	20,5	440	21,7	2 188	107,3			3 521	167

* Y compris les Établissements hors contrat en page 20

NOUVELLE-CALÉDONIE	PRÉ-ÉLÉMENTAIRE								ÉLÉMENTAIRE										ENSEIGN.		TOTAL			
	PETITS		MOYENS		GRANDS		TOTAL		C.P.		C.E.1		C.E.2		C.M.1		C.M.2		TOTAL		SPÉCIAL.		GÉNÉRAL	
	EFF.	CLAS.	EFF.	CLAS.	EFF.	CLAS.	EFF.	CLAS.	EFF.	CLAS.	EFF.	CLAS.	EFF.	CLAS.	EFF.	CLAS.	EFF.	CLAS.	EFF.	CLAS.	EFF.	CLAS.	EFF.	CLAS.
A.S.É.É.	85	4,8	89	5,0	77	4,8	251	14,6	80	5,1	94	6,4	85	4,6	85	5,8	107	6,5	451	28,4			702	43
D.D.E.C.	867	38,6	713	32,1	704	34,9	2 284	105,6	806	44,7	844	44,0	821	41,1	809	39,7	871	43,9	4 151	213,4			6 435	319
F.E.L.P.	89	3,5	63	3,9	67	4,3	219	11,7	55	4,1	69	4,4	57	3,9	59	3,6	81	5,3	321	21,3			540	33
HORS-CONTRAT	108	6,3	46	3,2	56	3,2	210	12,7	52	3,1	36	2,1	34	2,1	33	2,0	30	2,0	185	11,3			395	24
TOTAL GÉNÉRAL	1 149	53,2	911	44,2	904	47,2	2 964	144,6	993	57,0	1 043	56,9	997	51,7	986	51,1	1 089	57,7	5 108	274,4			8 072	419

DÉNOMBREMENT DES ÉCOLES PRIVÉES

NOUVELLE-CALÉDONIE	A	B	C	D	E	F	G	H	I	J	EFFECTIFS EN MATERNELLES AUTONOMES
PROVINCE SUD (avec le Hors-Contrat)	4	18	16		1	1	3	14	1	4	440
PROVINCE SUD (sans le Hors-Contrat)	2	15	13				1	13	1	2	368
PROVINCE NORD	3	36	35		3	9	1	24	2	12	43
PROVINCE ÎLES	5	18	14		5	3	4	11	1	7	64
TOTAL GÉNÉRAL (avec le Hors-Contrat)	12	72	65		9	13	8	49	4	23	547
TOTAL GÉNÉRAL (sans le Hors-Contrat)	10	69	62		8	12	6	48	4	21	475

NOUVELLE-CALÉDONIE	A	B	C	D	E	F	G	H	I	J	EFFECTIFS EN MATERNELLES AUTONOMES
A.S.É.É.	3	17	13		3	4	3	8		9	44
D.D.E.C.	7	36	33		5	1	3	32	4	4	431
F.E.L.P.		16	16			7		8		8	
HORS -CONTRAT	2	3	3		1	1	2	1		2	72
TOTAL GÉNÉRAL	12	72	65		9	13	8	49	4	23	547
	84				22		57		27		

A : Écoles maternelles autonomes.

B : Écoles élémentaires

C : Écoles élémentaires avec cycle pré-élémentaire intégré (comptabilisées dans "B").

D : Écoles élémentaires avec enseignement spécial (comptabilisées dans "B").

E : Écoles maternelles autonomes à classe unique (comptabilisées dans "A").

F : Écoles élémentaires à classe unique (comptabilisées dans "B").

G : Écoles maternelles autonomes à cycle complet (comptabilisées dans "A").

H : Écoles élémentaires à cycle complet (comptabilisées dans "B").

I : Écoles maternelles autonomes à cycle incomplet (comptabilisées dans "A").

J : Écoles élémentaires à cycle incomplet (comptabilisées dans "B").

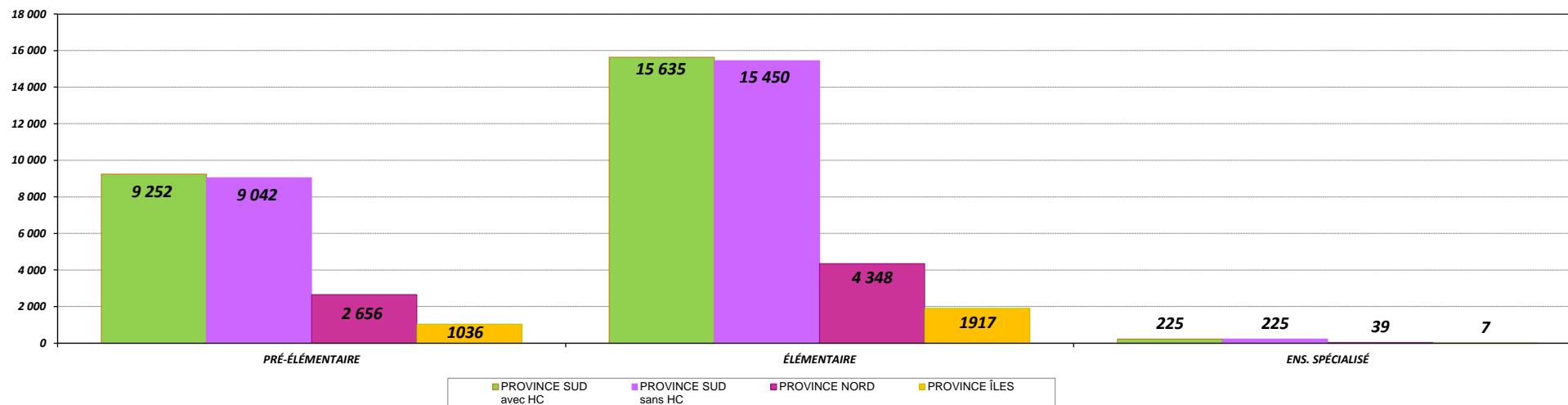
∞ PUBLIC ET PRIVÉ ∞

- ENSEIGNEMENT DU PREMIER DEGRÉ - ANNÉE SCOLAIRE 2016 -

RÉCAPITULATIF PAR PROVINCE

(PUBLIC & PRIVÉ)

PROVINCES	PRÉ-ÉLÉMENTAIRE								ÉLÉMENTAIRE										ENSEIGN.		TOTAL			
	PETITS		MOYENS		GRANDS		TOTAL		C.P.		C.E.1		C.E.2		C.M.1		C.M.2		TOTAL		SPÉCIAL.		GÉNÉRAL	
	EFF.	CLAS.	EFF.	CLAS.	EFF.	CLAS.	EFF.	CLAS.	EFF.	CLAS.	EFF.	CLAS.	EFF.	CLAS.	EFF.	CLAS.	EFF.	CLAS.	EFF.	CLAS.	EFF.	CLAS.	EFF.	CLAS.
PROVINCE SUD (avec HC)	3 211	130,5	3 026	123,6	3 015	131,8	9 252	385,9	3 103	151,4	3 286	150,5	3 051	141,2	3 104	140,4	3 091	142,1	15 635	725,6	225	23,0	25 112	1 135
PROVINCE SUD (sans HC)	3 103	124,2	2 980	120,4	2 959	128,6	9 042	373,2	3 051	148,3	3 250	148,4	3 017	139,1	3 071	138,4	3 061	140,1	15 450	714,3	225	23,0	24 717	1 111
PROVINCE NORD	860	43,6	927	49,1	869	45,5	2 656	138,2	912	53,4	909	52,8	827	43,9	825	46,4	875	45,3	4 348	241,8	39	4,0	7 043	384
PROVINCE ÎLES	347	21,1	334	21,4	355	22,3	1 036	64,8	366	24,2	396	25,6	384	24,7	372	22,7	399	25,0	1 917	122,2	7	1,0	2 960	188
NOUVELLE-CALÉDONIE (avec HC)	4 418	195,2	4 287	194,1	4 239	199,6	12 944	588,9	4 381	229,0	4 591	228,9	4 262	209,8	4 301	209,5	4 365	212,4	21 900	1089,6	271	28,0	35 115	1 707
NOUVELLE-CALÉDONIE (sans HC)	4 310	188,9	4 241	190,9	4 183	196,4	12 734	576,2	4 329	225,9	4 555	226,8	4 228	207,7	4 268	207,5	4 335	210,4	21 715	1078,3	271	28,0	34 720	1 683



**- RÉCAPITULATIF DE LA STRUCTURE DES ÉTABLISSEMENTS DU PREMIER DEGRÉ DE NOUVELLE-CALÉDONIE -
ANNÉE SCOLAIRE 2016**

ENSEIGNEMENT PUBLIC & ENSEIGNEMENTS PRIVÉS

ENSEIGNEMENT	PRÉ-ÉLÉMENTAIRE								ÉLÉMENTAIRE										ENSEIG. SPÉCIAL.		TOTAL GÉNÉRAL			
	PETITS		MOYENS		GRANDS		TOTAL		CP		CE1		CE2		CM1		CM2		TOTAL		Eff.	Clas.	Eff.	Clas.
	Eff.	Clas.	Eff.	Clas.	Eff.	Clas.	Eff.	Clas.	Eff.	Clas.	Eff.	Clas.	Eff.	Clas.	Eff.	Clas.	Eff.	Clas.						
ENSEIG. PUBLIC	3 269	142,0	3 376	149,9	3 335	152,9	9 980	444,8	3 388	172,0	3 548	172,0	3 265	158,1	3 315	158,4	3 276	154,7	16 792	815,2	271	28,0	27 043	1288
ENSEIG. PRIVÉS (avec HC)	1 149	53,2	911	44,2	904	47,2	2 964	144,6	993	57,0	1 043	56,9	997	51,7	986	51,1	1 089	57,7	5 108	274,4	0	0,0	8 072	419
ENSEIG. PRIVÉS (sans HC)	1 041	46,9	865	41,0	848	44,0	2 754	131,9	941	53,9	1 007	54,8	963	49,6	953	49,1	1 059	55,7	4 923	263,1	0	0,0	7 677	395
TOTAL (avec HC)	4 418	195,2	4 287	194,1	4 239	200,1	12 944	589,4	4 381	229,0	4 591	228,9	4 262	209,8	4 301	209,5	4 365	212,4	21 900	1 089,6	271	28,0	35 115	1 707
TOTAL (sans HC)	4 310	188,9	4 241	190,9	4 183	196,9	12 734	576,7	4 329	225,9	4 555	226,8	4 228	207,7	4 268	207,5	4 335	210,4	21 715	1 078,3	271	28,0	34 720	1 683

