

VICE - RECTORAT
DE NOUVELLE-CALÉDONIE

Service des statistiques

MINISTÈRE DE L'ÉDUCATION NATIONALE, DE L'ENSEIGNEMENT SUPÉRIEUR ET DE LA RECHERCHE

EFFECTIFS ET STRUCTURES

DES ÉTABLISSEMENTS DU PREMIER DEGRÉ



*ENSEIGNEMENT PUBLIC
&
ENSEIGNEMENT PRIVÉ*

ANNÉE SCOLAIRE 2006

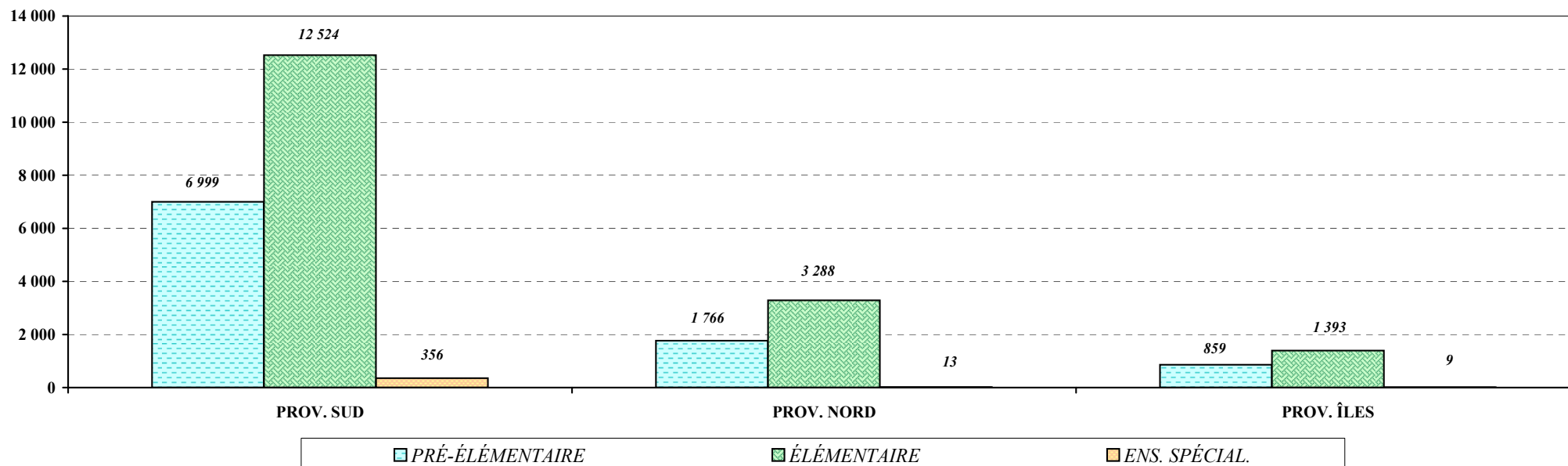
ENSEIGNEMENT PUBLIC



ENSEIGNEMENT DU PREMIER DEGRÉ - ANNÉE SCOLAIRE 2006 -

RÉCAPITULATIF PAR PROVINCE DES EFFECTIFS DE L'ENSEIGNEMENT PUBLIC

PROVINCES	PRÉ-ÉLÉMENTAIRE								ÉLÉMENTAIRE										ENSEIG. SPÉCIAL		TOTAL GÉNÉRAL			
	PETITS		MOYENS		GRANDS		TOTAL		CP		CE1		CE2		CM1		CM2		TOTAL		Eff.	Clas.	Eff.	Clas.
	Eff.	Clas.	Eff.	Clas.	Eff.	Clas.	Eff.	Clas.	Eff.	Clas.	Eff.	Clas.	Eff.	Clas.	Eff.	Clas.	Eff.	Clas.						
PROVINCE SUD	2 174	76,5	2 336	86,9	2 489	102,7	6 999	266,1	2 680	129,0	2 564	116,0	2 562	109,6	2 420	101,9	2 298	99,4	12 524	555,9	356	39,0	19 879	861,0
PROVINCE NORD	542	27,1	581	29,6	643	30,9	1 766	87,6	708	40,2	677	38,3	654	31,5	577	27,5	672	31,0	3 288	168,4	13	2,0	5 067	258,0
PROVINCE ÎLES	250	16,0	304	16,9	305	18,5	859	51,4	294	20,5	296	16,9	291	17,4	272	14,9	240	14,9	1 393	84,6	9	2,0	2 261	138,0
NOUVELLE-CALÉDONIE	2 966	119,6	3 221	133,4	3 437	152,1	9 624	405,1	3 682	189,7	3 537	171,2	3 507	158,5	3 269	144,3	3 210	145,3	17 205	808,9	378	43,0	27 207	1 257



STRUCTURE DES ÉCOLES PRIMAIRES - ENSEIGNEMENT PUBLIC
ANNÉE SCOLAIRE 2006

PROVINCE SUD	PRÉ-ÉLÉMENTAIRE								ÉLÉMENTAIRE										ENSEIGN. SPÉCIAL.		TOTAL GÉNÉRAL			
	PETITS		MOYENS		GRANDS		TOTAL		C.P.		C.E.1		C.E.2		C.M.1		C.M.2		TOTAL		EFF.	CLAS.	EFF.	CLAS.
	EFF.	CLAS.	EFF.	CLAS.	EFF.	CLAS.	EFF.	CLAS.	EFF.	CLAS.	EFF.	CLAS.	EFF.	CLAS.	EFF.	CLAS.	EFF.	CLAS.						
COMMUNE DE DUMBÉA																								
Alphonse DILLENSENGER					26	1,0	26	1,0	46	2,0	42	2,0	55	2,0	50	2,0	49	2,0	242	10,0			268	11
John HIGGINSON	36	1,2	37	1,5	32	1,3	105	4,0	32	1,6	24	1,4	27	1,0	26	1,0	19	1,0	128	6,0	6	1,0	239	11
Victorien BARDOU									57	3,0	50	2,0	51	2,0	46	2,0	35	2,0	239	11,0	21	2,0	260	13
Gustave CLAIN									81	4,0	87	4,0	78	3,0	75	3,0	75	3,0	396	17,0			396	17
Louise DE GRESLAN									38	2,0	65	3,0	51	2,0	50	2,0	49	2,0	253	11,0	12	1,0	265	12
Paul DUBOISÉ									69	3,0	45	2,0	67	2,7	54	2,3	48	2,0	283	12,0			283	12
Maternelle LES MYOSOTIS	30	1,0	44	1,6	58	2,4	132	5,0															132	5
Maternelle LES BENGALIS	39	1,2	32	1,1	19	0,7	90	3,0															90	3
Maternelle LES COLIBRIS	49	1,6	52	1,8	62	2,6	163	6,0															163	6
Maternelle LES JACARANDAS	49	1,8	51	1,9	55	2,3	155	6,0															155	6
Maternelle LES NIAOULIS	30	1,0	49	1,7	32	1,3	111	4,0	39	2,0								39	2,0			150	6	
Maternelle L'OASIS	68	2,0	63	2,0	58	2,0	189	6,0															189	6
TOTAL	301	9,8	328	11,6	342	13,6	971	35,0	362	17,6	313	14,4	329	12,7	301	12,3	275	12,0	1 580	69,0	39	4,0	2 590	108
COMMUNE DE NOUMÉA																								
François GRISCELLI	14	0,5	16	0,5	22	1,0	52	2,0	37	2,0	23	1,0	31	1,4	23	1,3	27	1,3	141	7,0	16	2,0	209	11
Céline TEYSSANDIER DE LAUBARÈDE									15	1,0	7	0,4	27	1,6	25	1,0	20	1,0	94	5,0	17	2,0	111	7
Gustave MOUCHET	60	2,0	60	2,0	42	2,0	162	6,0	44	2,0	39	2,0	19	1,0	18	1,0	16	1,0	136	7,0			298	13
Isidore NOËL					18	1,0	18	1,0	22	1,0	17	1,0	34	2,0	31	2,0	20	1,0	124	7,0	17	2,0	159	10
Edmond DESBROSSE	28	1,0	29	1,0	49	2,0	106	4,0	22	1,0	39	2,0	31	1,3	17	0,7	17	1,0	126	6,0			232	10
Louise VERGES					25	1,0	25	1,0	38	2,0	29	2,0	34	2,0	26	1,4	32	1,6	159	9,0	23	2,0	207	12
Gustave LODS					24	1,0	24	1,0	64	3,0	41	2,0	39	2,0	47	2,0	49	2,0	240	11,0			264	12
Daniel TALON					24	1,0	24	1,0	37	2,0	21	1,0	18	1,0	24	1,0	22	1,0	122	6,0	22	2,0	168	9
Maternelle LE PETIT POUCKET	28	1,0	44	2,0	44	2,0	116	5,0															116	5
Maternelle LES ORCHIDÉES	88	3,0	98	3,5	34	1,5	220	8,0															220	8
TOTAL	218	7,5	247	9,0	282	12,5	747	29,0	279	14,0	216	11,4	233	12,3	211	10,4	203	9,9	1 142	58,0	95	10,0	1 984	97
COMMUNE DE PAÏTA																								
Heinrich OHLEN									55	3,0	44	2,0	47	2,0	52	2,4	61	2,6	259	12,0	11	1,0	270	13
James PADDON									32	2,0	35	2,0	32	1,4	34	1,6	38	2,0	171	9,0	11	1,0	182	10
Groupe Scolaire LA TAMOA	23	1,0	27	1,0	22	1,0	72	3,0	31	1,5	33	1,5	22	1,0	25	1,0	22	1,0	133	6,0			205	9
LES SCHEFFLERAS	30	1,0	38	1,3	44	1,7	112	4,0	31	2,0	39	2,0	40	2,0	41	1,7	32	1,3	183	9,0			295	13
Henri MARTINET	22	0,8	34	1,2	19	1,0	75	3,0	32	1,5	36	1,5	20	1,0	23	1,0	30	1,0	141	6,0			216	9
Maternelle LES PALMIERS	43	1,6	51	2,1	56	2,3	150	6,0															150	6
Maternelle VI-VÈTE	35	1,2	30	1,0	20	0,8	85	3,0															85	3
TOTAL	153	5,6	180	6,6	161	6,8	494	19,0	181	10,0	187	9,0	161	7,4	175	7,7	183	7,9	887	42,0	22	2,0	1 403	63
TOTAL IEP 1	672	22,9	755	27,2	785	32,9	2 212	83,0	822	41,6	716	34,8	723	32,4	687	30,4	661	29,8	3 609	169,0	156	16,0	5 977	268

STRUCTURE DES ÉCOLES PRIMAIRES - ENSEIGNEMENT PUBLIC
ANNÉE SCOLAIRE 2006

PROVINCE SUD	PRÉ-ÉLÉMENTAIRE								ÉLÉMENTAIRE								ENSEIGN. SPÉCIAL.		TOTAL GÉNÉRAL					
	PETITS		MOYENS		GRANDS		TOTAL		C.P.		C.E.1		C.E.2		C.M.1		C.M.2		TOTAL		EFF.	CLAS.	EFF.	CLAS.
	EFF.	CLAS.	EFF.	CLAS.	EFF.	CLAS.	EFF.	CLAS.	EFF.	CLAS.	EFF.	CLAS.	EFF.	CLAS.	EFF.	CLAS.	EFF.	CLAS.						
COMMUNE DE NOUMÉA																								
Charles BICHON									51	2,0	54	2,0	57	2,0	45	2,0	56	2,0	263	10,0			263	10
Éloi FRANC					48	2,0	48	2,0	49	2,0	79	3,0	60	2,0	58	2,0	59	2,0	305	11,0	12	2,0	365	15
Fernande LERICHE									50	2,0	45	2,0	60	2,0	60	2,0	57	2,0	272	10,0			272	10
Amélie COSNIER	8	0,3	21	0,7	23	1,0	52	2,0	27	1,7	23	1,3	14	0,7	15	0,7	14	0,6	93	5,0			145	7
Yvonne DUPONT					26	1,0	26	1,0	50	2,0	50	2,0	53	2,0	44	2,0	55	2,0	252	10,0	4	1,0	282	12
Suzannz BERTON					23	1,0	23	1,0	40	2,0	33	2,0	33	1,6	29	1,4	23	1,0	158	8,0	8	1,0	189	10
Suzanne RUSSIER									62	2,6	32	1,4	46	2,0	43	2,0	46	2,0	229	10,0	5	1,0	234	11
I Frédéric SURLEAU									25	1,0	25	1,0	35	1,3	42	1,7	40	2,0	167	7,0	8	1,0	175	8
Robert BURCK					23	1,0	23	1,0	38	2,0	30	2,0	33	2,0	46	2,0	22	1,0	169	9,0	18	2,0	210	12
Marguerite ARSAPIN					25	1,0	25	1,0	33	2,0	37	2,0	36	2,0	42	2,0	42	2,0	190	10,0			215	11
E Marguerite CARLIER					24	1,0	24	1,0	42	2,0	38	2,0	27	1,0	29	1,0	26	1,0	162	7,0			186	8
Mauricette DEVAMBEZ					20	1,0	20	1,0	42	2,0	41	2,0	39	2,0	36	2,0	35	2,0	193	10,0	23	2,0	236	13
Candide KOCH					20	1,0	20	1,0	48	2,0	40	2,0	54	2,0	37	2,0	36	2,0	215	10,0	10	1,0	245	12
P Emily PANNE			8	0,3	21	0,7	29	1,0	33	1,5	34	1,5	18	1,0	27	1,0	19	1,0	131	6,0	10	1,0	170	8
Ernest RISBEC	30	1,0	36	1,4	43	1,6	109	4,0	46	2,0	49	2,0	48	2,0	40	1,4	45	1,6	228	9,0	9	1,0	346	14
Jacques TROUILLOT					26	1,0	26	1,0	63	3,0	65	3,0	65	3,0	51	2,0	45	2,0	289	13,0			315	14
2 Antoinette CHARBONNEAUX									72	3,0	84	3,0	66	3,0	80	3,0	80	3,0	382	15,0	12	1,0	394	16
Marie HAVET	33	1,0	45	1,4	47	1,6	125	4,0	62	3,0	50	2,0	52	2,0	50	1,7	40	1,3	254	10,0			379	14
Paul BOYER					42	1,6	42	1,6	33	1,4	28	1,0	47	2,0	47	1,7	34	1,3	189	7,4			231	9
TUBAND	30	1,0	30	1,2	22	0,8	82	3,0	22	1,0								22	1,0			104	4	
Maternelle Marguerite LE FRANÇOIS	37	1,6	33	1,4	44	2,0	114	5,0															114	5
Maternelle LES LYS	37	1,5	38	1,5	18	1,0	93	4,0															93	4
Maternelle LES FRANGIPANIERS	54	2,0	77	3,0	29	1,0	160	6,0															160	6
Maternelle LES PÉTUNIAS	40	1,2	40	1,5	36	1,3	116	4,0															116	4
Maternelle LES CAPUCINES	71	2,4	66	2,3	35	1,3	172	6,0															172	6
Maternelle LES HIBISCUS	33	1,0	33	1,0	25	1,0	91	3,0															91	3
Maternelle LES GILLETTS	65	2,2	83	2,8	21	1,0	169	6,0															169	6
Maternelle LES ROSES	49	2,0	60	2,0	43	2,0	152	6,0															152	6
Maternelle LES TULIPES	46	1,6	38	1,4			84	3,0															84	3
Maternelle LES PENSEES	69	2,0	88	3,0	64	3,0	221	8,0															221	8
TOTAL IEP 2	602	20,8	696	24,9	748	30,9	2 046	76,6	888	40,2	837	37,2	843	35,6	821	33,6	774	31,8	4 163	178,4	119	14,0	6 328	269

STRUCTURE DES ÉCOLES PRIMAIRES - ENSEIGNEMENT PUBLIC
ANNÉE SCOLAIRE 2006

PROVINCE SUD	PRÉ-ÉLÉMENTAIRE								ÉLÉMENTAIRE										ENSEIGN.		TOTAL			
	PETITS		MOYENS		GRANDS		TOTAL		C.P.		C.E.1		C.E.2		C.M.1		C.M.2		TOTAL		SPÉCIAL.		GÉNÉRAL	
	EFF.	CLAS.	EFF.	CLAS.	EFF.	CLAS.	EFF.	CLAS.	EFF.	CLAS.	EFF.	CLAS.	EFF.	CLAS.	EFF.	CLAS.	EFF.	CLAS.	EFF.	CLAS.	EFF.	CLAS.	EFF.	CLAS.
COMMUNE DE NOUMÉA																								
Adrienne LOMONT	48	2,0	26	1,0	49	2,0	123	5,0	42	2,0	50	2,0	50	2,0	47	2,0	38	2,0	227	10,0			350	15
Marie COURTOT					31	1,0	31	1,0	48	2,0	56	2,0	53	2,0	56	2,0	54	2,0	267	10,0			298	11
Henriette GERVOLINO					29	1,0	29	1,0	45	2,0	28	1,0	47	2,0	39	1,7	30	1,3	189	8,0			218	9
TINA	33	1,0	48	1,7	37	1,3	118	4,0	43	2,0	57	2,0	36	1,3	27	1,0	19	0,7	182	7,0			300	11
Michel CACOT					29	1,0	29	1,0	34	2,0	32	1,0	46	2,0	59	2,4	38	2,6	209	10,0			238	11
Christine BOLETTI					29	1,0	29	1,0	49	2,0	53	2,0	57	2,0	57	2,0	57	2,0	273	10,0	12	1,0	314	12
Albert PERRAUD									48	2,0	30	1,0	89	3,0	60	2,0	60	2,0	287	10,0			287	10
Mathilde BROQUET	66	2,0	65	2,0	60	2,0	191	6,0	71	3,0	43	2,0							114	5,0			305	11
Maternelle LES IRIS	76	2,4	76	2,6	25	1,0	177	6,0															177	6
Maternelle LES PERVENCHES	80	3,0	59	2,0	78	3,0	217	8,0															217	8
TOTAL	303	10,4	274	9,3	367	13,3	944	33,0	380	17,0	349	13,0	378	14,3	345	13,1	296	12,6	1 748	70,0	12	1,0	2 704	104
COMMUNE DU MONT-DORE																								
LA RIZIÈRE									61	3,0	67	3,0	54	2,4	51	2,2	58	2,4	291	13,0	12	1,0	303	14
VALLON-DORE									61	3,0	91	4,0	72	2,6	73	2,7	75	2,7	372	15,0			372	15
LA CROIX DU SUD									42	2,0	74	3,0	63	3,0	53	2,0	49	2,0	281	12,0	7	1,0	288	13
Hélène CHANIEL									34	2,0	32	2,0	31	1,3	32	1,7	36	2,0	165	9,0	15	2,0	180	11
Louis Henri GALINIÉ					27	1,0	27	1,0	46	2,0	47	2,0	40	2,0	44	2,0	40	2,0	217	10,0			244	11
BOULARI									39	2,0	45	2,0	47	2,0	41	2,0	45	2,0	217	10,0	12	1,0	229	11
Adolphe BOUTAN									16	1,0	20	1,0	20	1,0	18	1,0	44	2,0	118	6,0	10	1,0	128	7
Groupe Scolaire de YAHOUÉ	28	1,0	27	1,0	45	2,0	100	4,0	36	2,0	37	2,0	40	1,7	34	1,3			147	7,0			247	11
ÎLE OUEN	2	0,2	6	0,5	4	0,3	12	1,0	1	0,1	3	0,3	4	0,3	1	0,1	2	0,2	11	1,0			23	2
SAINT-MICHEL	48	2,0	29	1,0	21	1,0	98	4,0	35	1,5	30	1,5	25	1,0	29	1,4	31	1,6	150	7,0			248	11
Maternelle LES BOUGAINVILLÉES	35	1,0	44	1,7	35	1,3	114	4,0															114	4
Maternelle LES DAUPHINS	69	2,0	60	2,5	69	2,5	198	7,0															198	7
Maternelle LES FARANDOLES	25	1,0	25	1,0	25	1,0	75	3,0															75	3
Maternelle LES LUCIOLES	45	1,5	56	1,8	20	0,7	121	4,0															121	4
Maternelle LES FOGÈRES	28	1,0	42	1,7	32	1,3	102	4,0															102	4
Maternelle LES COCCINELLES	60	2,0	59	2,3	57	2,7	176	7,0															176	7
Maternelle LES ÉOLIENNES DE PLUM	42	1,5	43	1,5	46	2,0	131	5,0															131	5
TOTAL	382	13,2	391	15,0	381	15,8	1 154	44,0	371	18,6	446	20,8	396	17,3	376	16,4	380	16,9	1 969	90,0	56	6,0	3 179	140
COMMUNE DE YATÉ																								
Groupe Scolaire de YATÉ	16	1,0	14	0,9	19	1,1	49	3,0	18	1,0	25	1,0	19	0,8	15	0,6	15	0,6	92	4,0			141	7
TOTAL	16	1,0	14	0,9	19	1,1	49	3,0	18	1,0	25	1,0	19	0,8	15	0,6	15	0,6	92	4,0			141	7
TOTAL IEP 3	701	24,6	679	25,2	767	30,2	2 147	80,0	769	36,6	820	34,8	793	32,4	736	30,1	691	30,1	3 809	164,0	68	7,0	6 024	251

STRUCTURE DES ÉCOLES PRIMAIRES - ENSEIGNEMENT PUBLIC
ANNÉE SCOLAIRE 2006

PROVINCE NORD	PRÉ-ÉLÉMENTAIRE								ÉLÉMENTAIRE										ENSEIGN. SPÉCIAL.		TOTAL GÉNÉRAL			
	PETITS		MOYENS		GRANDS		TOTAL		C.P.		C.E.1		C.E.2		C.M.1		C.M.2		TOTAL		EFF.	CLAS.	EFF.	CLAS.
	EFF.	CLAS.	EFF.	CLAS.	EFF.	CLAS.	EFF.	CLAS.	EFF.	CLAS.	EFF.	CLAS.	EFF.	CLAS.	EFF.	CLAS.	EFF.	CLAS.						
COMMUNE DE HIENGHÈNE																								
HIENGHÈNE	17	1,0	22	1,0	25	1,0	64	3,0	28	2,0	37	2,0	34	2,0	36	2,0	45	2,0	180	10,0			244	13
OUAYAGUETTE	8	0,4	2	0,1	12	0,5	22	1,0	5	0,6	4	0,4	7	0,6	4	0,4			20	2,0			42	3
TENDO	5	0,4	3	0,3	4	0,3	12	1,0	4	0,3	8	0,7							12	1,0			24	2
PANIÉ	5	0,4	5	0,4	2	0,2	12	1,0	3	0,4	5	0,6							8	1,0			20	2
Maternelle TIWAMACK	9	0,4	5	0,3	5	0,3	19	1,0															19	1
TOTAL	44	2,6	37	2,1	48	2,3	129	7,0	40	3,3	54	3,7	41	2,6	40	2,4	45	2,0	220	14,0			349	21
COMMUNE DE HOUAÏLOU																								
I COULA-GONDÉ	9	0,3	7	0,3	10	0,4	26	1,0	10	0,6	7	0,4	15	1,0	5	0,4	9	0,6	46	3,0			72	4
WANI									23	1,4	23	1,6	35	2,0	41	2,0	41	2,0	163	9,0			163	9
PORO	10	0,6	7	0,4	10	1,0	27	2,0	17	0,7	6	0,3	6	0,3	4	0,2	10	0,5	43	2,0			70	4
E NÉKOUÉ	6	0,4	1	0,1	8	0,5	15	1,0	5	0,5	6	0,5							11	1,0			26	2
Maternelle de HOUAÏLOU	19	1,0	17	1,0	24	1,0	60	3,0															60	3
TOTAL	44	2,3	32	1,8	52	2,9	128	7,0	55	3,2	42	2,8	56	3,3	50	2,6	60	3,1	263	15,0			391	22
P COMMUNE DE POINDIMIÉ																								
LES BAYES	20	0,8	10	0,4	19	0,8	49	2,0	15	1,0	14	1,0							29	2,0			78	4
POINDIMIÉ									38	2,0	34	2,0	63	2,0	47	1,6	60	2,4	242	10,0	11	1,0	253	11
4 TIÉTI	13	1,0	11	0,6	8	0,4	32	2,0	15	1,0	9	1,0	17	0,7	12	0,5	21	0,8	74	4,0			106	6
Maternelle de POINDIMIÉ	24	1,0	41	1,7	30	1,3	95	4,0															95	4
TOTAL	57	2,8	62	2,7	57	2,5	176	8,0	68	4,0	57	4,0	80	2,7	59	2,1	81	3,2	345	16,0	11	1,0	532	25
COMMUNE DE PONÉRIHOUE																								
MONÉO	9	0,4	5	0,3	6	0,3	20	1,0	8	0,5	9	0,5							17	1,0			37	2
PONÉRIHOUE	23	1,0	22	1,0	18	1,0	63	3,0	23	1,0	32	2,0	28	1,6	27	1,4	40	2,0	150	8,0			213	11
TOTAL	32	1,4	27	1,3	24	1,3	83	4,0	31	1,5	41	2,5	28	1,6	27	1,4	40	2,0	167	9,0			250	13
COMMUNE DE POUÉBO																								
POUÉBO	3	0,1	5	0,2	15	0,7	23	1,0	16	1,0	13	1,0	14	0,7	12	0,5	16	0,8	71	4,0			94	5
TOTAL	3	0,1	5	0,2	15	0,7	23	1,0	16	1,0	13	1,0	14	0,7	12	0,5	16	0,8	71	4,0			94	5
COMMUNE DE TOUHO																								
TOUHO	11	0,6	16	1,0	32	1,4	59	3,0	29	1,5	31	1,5	21	1,0	31	1,5	27	1,5	139	7,0			198	10
Maternelle de PAOLA	8	0,5	18	1,1	6	0,4	32	2,0															32	2
TOTAL	19	1,1	34	2,1	38	1,8	91	5,0	29	1,5	31	1,5	21	1,0	31	1,5	27	1,5	139	7,0			230	12
TOTAL IEP 4	199	10,3	197	10,2	234	11,5	630	32,0	239	14,5	238	15,5	240	11,9	219	10,5	269	12,6	1 205	65,0	11	1,0	1 846	98

STRUCTURE DES ÉCOLES PRIMAIRES - ENSEIGNEMENT PUBLIC
ANNÉE SCOLAIRE 2006

PROVINCE NORD	PRÉ-ÉLÉMENTAIRE								ÉLÉMENTAIRE										ENSEIGN. SPÉCIAL.		TOTAL GÉNÉRAL			
	PETITS		MOYENS		GRANDS		TOTAL		C.P.		C.E.1		C.E.2		C.M.1		C.M.2		TOTAL		EFF.	CLAS.	EFF.	CLAS.
	EFF.	CLAS.	EFF.	CLAS.	EFF.	CLAS.	EFF.	CLAS.	EFF.	CLAS.	EFF.	CLAS.	EFF.	CLAS.	EFF.	CLAS.	EFF.	CLAS.						
COMMUNE DE KAALA-GOMEN																								
KAALA-GOMEN	17	0,6	18	0,7	20	0,7	55	2,0	13	0,5	11	0,5	18	1,0	17	1,0	16	1,0	75	4,0			130	6
OUACO	4	0,2	9	0,6	4	0,2	17	1,0	3	0,2	10	0,8							13	1,0			30	2
TOTAL	21	0,8	27	1,3	24	0,9	72	3,0	16	0,7	21	1,3	18	1,0	17	1,0	16	1,0	88	5,0			160	8
COMMUNE DE KONÉ																								
ATÉOU	2	0,2	2	0,2			4	0,4	3	0,3	3	0,3							6	0,6			10	1
LES FLAMBOYANTS													71	3,0	63	3,0	87	4,0	221	10,0			221	10
LES CIGALES					50	2,0	50	2,0	61	3,0	59	3,0							120	6,0			170	8
NÉAMI	4	0,3	5	0,4	5	0,4	14	1,0	3	0,3	9	0,8							12	1,0			26	2
NÉTCHAOT	4	0,3	4	0,3	8	0,4	16	1,0	6	0,4	9	0,6							15	1,0			31	2
NOÉLLY	3	0,2	5	0,3	1	0,1	9	0,6	4	0,2	3	0,2							7	0,4			16	1
Maternelle LES ALAMANDAS	44	2,2	50	2,8			94	5,0															94	5
TOTAL	57	3,2	66	4,0	64	2,9	187	10,0	77	4,2	83	4,9	71	3,0	63	3,0	87	4,0	381	19,0			568	29
COMMUNE DE KOUMAC																								
Charles MERMOUD									72	3,0	76	3,0	79	4,0	64	3,0	75	3,0	366	16,0	2	1,0	368	17
Maternelle LES 4 VENTS	49	2,0	66	3,0	73	3,0	188	8,0															188	8
TOTAL	49	2,0	66	3,0	73	3,0	188	8,0	72	3,0	76	3,0	79	4,0	64	3,0	75	3,0	366	16,0	2	1,0	556	25
COMMUNE DE OUÉGOA																								
OUÉGOA	15	0,6	11	0,4	19	1,0	45	2,0	35	2,0	25	1,0	35	2,0	38	2,0	38	2,0	171	9,0			216	11
PAIMBOAS	2	0,1	6	0,4	6	0,4	14	1,0	15	1,0	10	1,0							25	2,0			39	3
TOTAL	17	0,7	17	0,8	25	1,4	59	3,0	50	3,0	35	2,0	35	2,0	38	2,0	38	2,0	196	11,0			255	14
COMMUNE DE POUEMBOUT																								
Groupe Scolaire Léonie AVRIL	24	1,0	30	1,5	34	1,5	88	4,0	39	2,0	52	2,0	38	1,7	27	1,3	39	2,0	195	9,0			283	13
Maternelle LÉON MOUSSE PAOUTA	7	0,5	2	0,2	4	0,3	13	1,0															13	1
TOTAL	31	1,5	32	1,7	38	1,8	101	5,0	39	2,0	52	2,0	38	1,7	27	1,3	39	2,0	195	9,0			296	14
COMMUNE DE POU M																								
POUM	16	1,0	20	1,0	21	1,0	57	3,0	21	1,0	18	1,0	20	0,7	14	0,6	18	0,7	91	4,0			148	7
TIABET	7	0,3	5	0,2	9	0,5	21	1,0	9	0,7	4	0,3	10	0,5	8	0,4	3	0,1	34	2,0			55	3
TOTAL	23	1,3	25	1,2	30	1,5	78	4,0	30	1,7	22	1,3	30	1,2	22	1,0	21	0,8	125	6,0			203	10
COMMUNE DE VOH																								
VOH	18	1,0	17	1,0	23	1,0	58	3,0	35	1,6	32	1,4	24	1,2	14	0,8	22	1,0	127	6,0			185	9
Maternelle BOYEN	4	0,4	2	0,2	4	0,4	10	1,0															10	1
TOTAL	22	1,4	19	1,2	27	1,4	68	4,0	35	1,6	32	1,4	24	1,2	14	0,8	22	1,0	127	6,0			195	10
TOTAL IEP 5	220	10,9	252	13,2	281	12,9	753	37,0	319	16,2	321	15,9	295	14,1	245	12,1	298	13,8	1 478	72,0	2	1,0	2 233	110

STRUCTURE DES ÉCOLES PRIMAIRES - ENSEIGNEMENT PUBLIC
ANNÉE SCOLAIRE 2006

PROVINCE SUD	PRÉ-ÉLÉMENTAIRE								ÉLÉMENTAIRE										ENSEIGN. SPÉCIAL.		TOTAL GÉNÉRAL				
	PETITS		MOYENS		GRANDS		TOTAL		C.P.		C.E.1		C.E.2		C.M.1		C.M.2		TOTAL		EFF.	CLAS.	EFF.	CLAS.	
	EFF.	CLAS.	EFF.	CLAS.	EFF.	CLAS.	EFF.	CLAS.	EFF.	CLAS.	EFF.	CLAS.	EFF.	CLAS.	EFF.	CLAS.	EFF.	CLAS.							
I	COMMUNE DE BOULOUPARIS																								
	Daniel MATHIEU	30	1,0	32	1,2	48	1,8	110	4,0	48	2,3	39	1,7	41	2,0	37	1,7	28	1,3	193	9,0			303	13
	Maternelle de NASSIRAH	11	0,5	12	0,5			23	1,0															23	1
	TOTAL	41	1,5	44	1,7	48	1,8	133	5,0	48	2,3	39	1,7	41	2,0	37	1,7	28	1,3	193	9,0			326	14
E	COMMUNE DE BOURAIL																								
	Louise MICHEL													56	2,5	52	2,5	69	3,0	177	8,0	6	1,0	183	9
	LES LYS D'EAU	39	1,5	44	1,9	33	1,6	116	5,0	61	3,4	50	2,6							111	6,0			227	11
P	Maternelle de BOUIROU	8	0,4	8	0,4	5	0,2	21	1,0															21	1
6	Maternelle de POTHE	11	0,4	9	0,4	5	0,2	25	1,0															25	1
	TOTAL	58	2,3	61	2,7	43	2,0	162	7,0	61	3,4	50	2,6	56	2,5	52	2,5	69	3,0	288	14,0	6	1,0	456	22
S	COMMUNE DE LA FOA																								
	Yvonne LACOURT									40	2,0	46	2,0	51	2,0	60	2,6	49	2,4	246	11,0	7	1,0	253	12
	Maternelle de COINDÉ	3	0,4	2	0,2	3	0,4	8	1,0															8	1
	Maternelle LES BÉGONIAS	39	1,3	48	2,1	38	1,6	125	5,0															125	5
	TOTAL	42	1,7	50	2,3	41	2,0	133	6,0	40	2,0	46	2,0	51	2,0	60	2,6	49	2,4	246	11,0	7	1,0	386	18
U	COMMUNE DE MOINDOU																								
	MOINDOU	12	0,6	9	0,4	9	0,5	30	1,5	9	0,5	9	0,6	8	0,4					26	1,5			56	3
	TOTAL	12	0,6	9	0,4	9	0,5	30	1,5	9	0,5	9	0,6	8	0,4					26	1,5			56	3
D	COMMUNE DE SARRAMÉA																								
	KAWA CYPRIEN BRAÏNO	8	0,3	4	0,2	11	0,5	23	1,0	6	0,4	4	0,3	4	0,3					14	1,0			37	2
	TOTAL	8	0,3	4	0,2	11	0,5	23	1,0	6	0,4	4	0,3	4	0,3					14	1,0			37	2
	COMMUNE DE THIO																								
	Groupe Scolaire de THIO	33	1,3	29	1,3	32	1,4	94	4,0	37	2,0	43	2,0	43	2,0	27	1,0	26	1,0	176	8,0			270	12
	Maternelle GRAND BORENDY	4	0,4	5	0,5	2	0,1	11	1,0															11	1
	Maternelle de KOUARÉ	1	0,1	4	0,5	3	0,4	8	1,0															8	1
	TOTAL	38	1,8	38	2,3	37	1,9	113	6,0	37	2,0	43	2,0	43	2,0	27	1,0	26	1,0	176	8,0			289	14
	TOTAL SUD	199	8,2	206	9,6	189	8,7	594	26,5	201	10,6	191	9,2	203	9,2	176	7,8	172	7,7	943	44,5	13	2,0	1 550	73
	TOTAL IEP 6	322	14,1	338	15,8	317	15,2	977	45,1	351	20,1	309	16,1	322	14,7	289	12,7	277	12,3	1 548	75,9	13	2,0	2 538	123

STRUCTURE DES ÉCOLES PRIMAIRES - ENSEIGNEMENT PUBLIC
ANNÉE SCOLAIRE 2006

PROVINCE SUD	PRÉ-ÉLÉMENTAIRE								ÉLÉMENTAIRE										ENSEIGN. SPÉCIAL.		TOTAL GÉNÉRAL				
	PETITS		MOYENS		GRANDS		TOTAL		C.P.		C.E.1		C.E.2		C.M.1		C.M.2		TOTAL		EFF.	CLAS.	EFF.	CLAS.	
	EFF.	CLAS.	EFF.	CLAS.	EFF.	CLAS.	EFF.	CLAS.	EFF.	CLAS.	EFF.	CLAS.	EFF.	CLAS.	EFF.	CLAS.	EFF.	CLAS.							
I	COMMUNE DE BOULOUPARIS																								
	Daniel MATHIEU	30	1,0	32	1,2	48	1,8	110	4,0	48	2,3	39	1,7	41	2,0	37	1,7	28	1,3	193	9,0			303	13
	Maternelle de NASSIRAH	11	0,5	12	0,5			23	1,0															23	1
	TOTAL	41	1,5	44	1,7	48	1,8	133	5,0	48	2,3	39	1,7	41	2,0	37	1,7	28	1,3	193	9,0			326	14
E	COMMUNE DE BOURAIL																								
	Louise MICHEL													56	2,5	52	2,5	69	3,0	177	8,0	6	1,0	183	9
	LES LYS D'EAU	39	1,5	44	1,9	33	1,6	116	5,0	61	3,4	50	2,6							111	6,0			227	11
P	Maternelle de BOUIROU	8	0,4	8	0,4	5	0,2	21	1,0															21	1
6	Maternelle de POTHE	11	0,4	9	0,4	5	0,2	25	1,0															25	1
	TOTAL	58	2,3	61	2,7	43	2,0	162	7,0	61	3,4	50	2,6	56	2,5	52	2,5	69	3,0	288	14,0	6	1,0	456	22
S	COMMUNE DE LA FOA																								
	Yvonne LACOURT									40	2,0	46	2,0	51	2,0	60	2,6	49	2,4	246	11,0	7	1,0	253	12
	Maternelle de COINDÉ	3	0,4	2	0,2	3	0,4	8	1,0															8	1
	Maternelle LES BÉGONIAS	39	1,3	48	2,1	38	1,6	125	5,0															125	5
	TOTAL	42	1,7	50	2,3	41	2,0	133	6,0	40	2,0	46	2,0	51	2,0	60	2,6	49	2,4	246	11,0	7	1,0	386	18
U	COMMUNE DE MOINDOU																								
	MOINDOU	12	0,6	9	0,4	9	0,5	30	1,5	9	0,5	9	0,6	8	0,4					26	1,5			56	3
	TOTAL	12	0,6	9	0,4	9	0,5	30	1,5	9	0,5	9	0,6	8	0,4					26	1,5			56	3
D	COMMUNE DE SARRAMÉA																								
	KAWA CYPRIEN BRAÏNO	8	0,3	4	0,2	11	0,5	23	1,0	6	0,4	4	0,3	4	0,3					14	1,0			37	2
	TOTAL	8	0,3	4	0,2	11	0,5	23	1,0	6	0,4	4	0,3	4	0,3					14	1,0			37	2
	COMMUNE DE THIO																								
	Groupe Scolaire de THIO	33	1,3	29	1,3	32	1,4	94	4,0	37	2,0	43	2,0	43	2,0	27	1,0	26	1,0	176	8,0			270	12
	Maternelle GRAND BORENDY	4	0,4	5	0,5	2	0,1	11	1,0															11	1
	Maternelle de KOUARÉ	1	0,1	4	0,5	3	0,4	8	1,0															8	1
	TOTAL	38	1,8	38	2,3	37	1,9	113	6,0	37	2,0	43	2,0	43	2,0	27	1,0	26	1,0	176	8,0			289	14
	TOTAL SUD	199	8,2	206	9,6	189	8,7	594	26,5	201	10,6	191	9,2	203	9,2	176	7,8	172	7,7	943	44,5	13	2,0	1 550	73
	TOTAL IEP 6	322	14,1	338	15,8	317	15,2	977	45,1	351	20,1	309	16,1	322	14,7	289	12,7	277	12,3	1 548	75,9	13	2,0	2 538	123

STRUCTURE DES ÉCOLES PRIMAIRES - ENSEIGNEMENT PUBLIC
ANNÉE SCOLAIRE 2006

PROVINCE NORD		PRÉ-ÉLÉMENTAIRE								ÉLÉMENTAIRE										ENSEIGN. SPÉCIAL.		TOTAL GÉNÉRAL			
		PETITS		MOYENS		GRANDS		TOTAL		C.P.		C.E.1		C.E.2		C.M.1		C.M.2		TOTAL		EFF.	CLAS.	EFF.	CLAS.
		EFF.	CLAS.	EFF.	CLAS.	EFF.	CLAS.	EFF.	CLAS.	EFF.	CLAS.	EFF.	CLAS.	EFF.	CLAS.	EFF.	CLAS.	EFF.	CLAS.						
I E P	COMMUNE DE CANALA																								
	CANALA	26	1,0	19	1,0	18	1,0	63	3,0	29	2,0	25	1,0	18	1,0	32	1,2	19	0,8	123	6,0			186	9
	NAKÉTY	14	0,7	14	0,6	16	0,7	44	2,0	19	1,0	11	1,0	18	1,0	9	0,6	7	0,4	64	4,0			108	6
	TOTAL	40	1,7	33	1,6	34	1,7	107	5,0	48	3,0	36	2,0	36	2,0	41	1,8	26	1,2	187	10,0			294	15
6	COMMUNE DE POYA																								
	Antoine GRISCELLI	21	1,0	30	1,0	24	1,0	75	3,0	30	2,0	17	1,0	26	1,0	24	1,0	29	1,0	126	6,0			201	9
	GOHAPIN	10	0,6	12	0,8	8	0,6	30	2,0	11	0,7	4	0,3							15	1,0			45	3
	Marcel CARLIER	12	0,5	16	0,8	15	0,7	43	2,0	13	1,0	14	1,0	21	1,0	25	1,0	17	1,0	90	5,0			133	7
	MONTFAOUÉ	6	0,6	4	0,4	7	0,6	17	1,6	5	0,4									5	0,4			22	2
TOTAL	49	2,7	62	3,0	54	2,9	165	8,6	59	4,1	35	2,3	47	2,0	49	2,0	46	2,0	236	12,4			401	21	
N O R D	COMMUNE DE POUEMBOUT																								
	OUATÉ	6	0,5	2	0,1	5	0,4	13	1,0	4	0,4	6	0,6							10	1,0			23	2
	TOTAL	6	0,5	2	0,1	5	0,4	13	1,0	4	0,4	6	0,6							10	1,0			23	2
	COMMUNE DE KOUAOUA																								
	KOUAOUA	28	1,0	35	1,5	35	1,5	98	4,0	39	2,0	41	2,0	36	1,5	23	1,1	33	1,4	172	8,0			270	12
	TOTAL	28	1,0	35	1,5	35	1,5	98	4,0	39	2,0	41	2,0	36	1,5	23	1,1	33	1,4	172	8,0			270	12
TOTAL NORD		123	5,9	132	6,2	128	6,5	383	18,6	150	9,5	118	6,9	119	5,5	113	4,9	105	4,6	605	31,4			988	50
TOTAL IEP 6		322	14,1	338	15,8	317	15,2	977	45,1	351	20,1	309	16,1	322	14,7	289	12,7	277	12,3	1 548	75,9	13	2,0	2 538	123

STRUCTURE DES ÉCOLES PRIMAIRES - ENSEIGNEMENT PUBLIC
ANNÉE SCOLAIRE 2006

PROVINCE DES ÎLES LOYAUTÉ	PRÉ-ÉLÉMENTAIRE								ÉLÉMENTAIRE										ENSEIGN.		TOTAL			
	PETITS		MOYENS		GRANDS		TOTAL		C.P.		C.E.1		C.E.2		C.M.1		C.M.2		TOTAL		SPÉCIAL.		GÉNÉRAL	
	EFF.	CLAS.	EFF.	CLAS.	EFF.	CLAS.	EFF.	CLAS.	EFF.	CLAS.	EFF.	CLAS.	EFF.	CLAS.	EFF.	CLAS.	EFF.	CLAS.	EFF.	CLAS.	EFF.	CLAS.	EFF.	CLAS.
COMMUNE DE LIFOU																								
CHÉPÉNÉHÉ									23	2,0	21	1,0	25	2,0	23	2,0	14	1,0	106	8,0			106	8
DUEULU													10	0,4	7	0,3	7	0,3	24	1,0			24	1
HAPÉTRA	3	0,1	5	0,3	11	0,6	19	1,0	7	0,3	14	0,7						21	1,0			40	2	
HMÉLECK									17	1,0	17	1,0	12	0,5	19	0,9	13	0,6	78	4,0			78	4
LUÉCILLA	15	0,7	14	0,7	12	0,6	41	2,0	16	1,0	14	1,0	16	1,0	12	0,6	9	0,4	67	4,0			108	6
I LUENGÛNI									13	1,0	20	1,0	14	0,6	13	0,6	19	0,8	79	4,0			79	4
MOU									13	1,0	16	1,0	17	0,8	11	0,5	15	0,7	72	4,0			72	4
TIGA	2	0,3	4	0,7	5	0,4	11	1,4	4	0,3	5	0,3	4	0,5			4	0,5	17	1,6			28	3
E PASSIAS-TINGETING	7	0,4	7	0,4	4	0,2	18	1,0	8	0,6	5	0,4	4	0,3	2	0,1	8	0,6	27	2,0			45	3
TRAPUT									12	0,7	5	0,3	12	0,7	11	0,7	10	0,6	50	3,0			50	3
WÉ									27	2,0	45	2,0	37	2,0	34	2,0	32	2,0	175	10,0	6	1,0	181	11
P HNACAÛM									8	0,6	5	0,4	6	0,4	5	0,2	6	0,4	30	2,0			30	2
7 Maternelle de CHÉPÉNÉHÉ	7	0,3	7	0,3	11	1,4	25	2,0															25	2
Maternelle de DUEULU	5	0,4	4	0,3	4	0,3	13	1,0															13	1
Maternelle de HMÉLECK	9	0,8	8	0,6	9	0,6	26	2,0															26	2
Maternelle de HNADRO	3	0,2	3	0,2	5	0,6	11	1,0															11	1
Maternelle de HNAEU	10	0,6	16	1,0	7	0,4	33	2,0															33	2
Maternelle de HANÉMUAÉTRA	5	0,2	6	0,3	8	0,5	19	1,0															19	1
Maternelle de JOZIP	15	0,7	14	0,6	18	0,7	47	2,0															47	2
Maternelle de KIRINATA	2	0,2	6	0,5	2	0,3	10	1,0															10	1
Maternelle de MOU	9	0,5	9	0,5	12	1,0	30	2,0															30	2
Maternelle de QANONO	15	1,0	8	0,5	7	0,5	30	2,0															30	2
Maternelle de SILOAM	5	0,4	8	0,6	16	1,0	29	2,0															29	2
Maternelle de THUAHAÏK	4	0,3	2	0,2	5	0,5	11	1,0															11	1
Maternelle de HNASSÉ	14	1,0	27	1,0	18	1,0	59	3,0															59	3
TOTAL LIFOU	130	8,1	148	8,7	154	10,6	432	27,4	148	10,5	167	9,1	157	9,2	137	7,9	137	7,9	746	44,6	6	1,0	1184	73

STRUCTURE DES ÉCOLES PRIMAIRES - ENSEIGNEMENT PUBLIC
ANNÉE SCOLAIRE 2006

PROVINCE DES ÎLES LOYAUTÉ	PRÉ-ÉLÉMENTAIRE								ÉLÉMENTAIRE										ENSEIGN. SPÉCIAL.		TOTAL GÉNÉRAL				
	PETITS		MOYENS		GRANDS		TOTAL		C.P.		C.E.1		C.E.2		C.M.1		C.M.2		TOTAL		EFF.	CLAS.	EFF.	CLAS.	
	EFF.	CLAS.	EFF.	CLAS.	EFF.	CLAS.	EFF.	CLAS.	EFF.	CLAS.	EFF.	CLAS.	EFF.	CLAS.	EFF.	CLAS.	EFF.	CLAS.							
COMMUNE DE MARÉ																									
ATHA									14	1,0	17	1,0	21	1,0	17	1,0	18	1,0	87	5,0			87	5	
CENGÉITÉ									12	1,0	10	0,4	13	0,6	13	0,5	11	0,5	59	3,0			59	3	
HNAWAYATCH													13	1,0	20	1,0			33	2,0			33	2	
MÉBUET													20	1,0	14	1,0			34	2,0			34	2	
NÉCÉ									27	2,0	20	1,0							47	3,0			47	3	
PADAWA															15	0,5	14	0,5	29	1,0			29	1	
PATHO									16	1,0			13	1,0	18	1,0	17	1,0	64	4,0			64	4	
PÉNÉLO												19	1,0					19	1,0					19	1
TADINE									18	1,0	15	1,0	15	1,0	19	1,0	18	1,0	85	5,0	3	1,0	88	6	
TUHO	7	0,4	12	0,6	18	1,0	37	2,0	13	1,0	9	0,4	12	0,6					34	2,0			71	4	
P WAKUARORY									29	2,0	27	2,0	12	1,0			1,0		68	6,0			68	6	
Maternelle de ATHA	10	0,6	11	0,6	16	0,8	37	2,0															37	2	
Maternelle de NÉCÉ	18	1,0	26	1,0	19	1,0	63	3,0															63	3	
7 Maternelle de PATHO	11	1,0	22	1,0	21	1,0	54	3,0															54	3	
Maternelle de RÔH	7	0,7	3	0,3			10	1,0															10	1	
Maternelle de TAWAINÉDRE	8	0,8	2	0,2			10	1,0															10	1	
Maternelle de TADINE	10	0,6	10	0,6	15	0,8	35	2,0															35	2	
Maternelle de TÉNANE	8	0,6	6	0,4			14	1,0															14	1	
Maternelle de WABAO	18	1,0	21	1,0	19	1,0	58	3,0															58	3	
Maternelle WAKUARORY	14	0,7	19	1,0	27	1,3	60	3,0															60	3	
TOTAL	111	7,4	132	6,7	135	6,9	378	21,0	129	9,0	117	6,8	119	7,2	116	6,0	78	5,0	559	34,0	3	1,0	940	56	
COMMUNE D'OUVÉA																									
FAYAOUÉ	4	0,2	13	0,5	9	0,3	26	1,0	17	1,0	12	1,0	15	1,0	19	1,0	25	2,0	88	6,0			114	7	
WADRILLA	5	0,3	8	0,4	5	0,3	18	1,0															18	1	
Maternelle de WAKATR			3	0,6	2	0,4	5	1,0															5	1	
TOTAL	9	0,5	24	1,5	16	1,0	49	3,0	17	1,0	12	1,0	15	1,0	19	1,0	25	2,0	88	6,0			137	9	
TOTAL IEP 7	250	16,0	304	16,9	305	18,5	859	51,4	294	20,5	296	16,9	291	17,4	272	14,9	240	14,9	1393	84,6	9	2,0	2261	138	

RÉCAPITULATION - ÉCOLES PUBLIQUES

NOUVELLE-CALÉDONIE	PRÉ-ÉLÉMENTAIRE								ÉLÉMENTAIRE										ENSEIGN.		TOTAL			
	PETITS		MOYENS		GRANDS		TOTAL		C.P.		C.E.1		C.E.2		C.M.1		C.M.2		TOTAL		SPÉCIAL.		GÉNÉRAL	
	EFF.	CLAS.	EFF.	CLAS.	EFF.	CLAS.	EFF.	CLAS.	EFF.	CLAS.	EFF.	CLAS.	EFF.	CLAS.	EFF.	CLAS.	EFF.	CLAS.	EFF.	CLAS.	EFF.	CLAS.	EFF.	CLAS.
PROVINCE SUD	2 174	76,5	2 336	86,9	2 489	102,7	6 999	266,1	2 680	129,0	2 564	116,0	2 562	109,6	2 420	101,9	2 298	99,4	12 524	555,9	356	39,0	19 879	861
PROVINCE NORD	542	27,1	581	29,6	643	30,9	1 766	87,6	708	40,2	677	38,3	654	31,5	577	27,5	672	31,0	3 288	168,4	13	2,0	5 067	258
PROVINCE ÎLES	250	16,0	304	16,9	305	18,5	859	51,4	294	20,5	296	16,9	291	17,4	272	14,9	240	14,9	1 393	84,6	9	2,0	2 261	138
TOTAL GÉNÉRAL	2 966	119,6	3 221	133,4	3 437	152,1	9 624	405,1	3 682	189,7	3 537	171,2	3 507	158,5	3 269	144,3	3 210	145,3	17 205	808,9	378	43,0	27 207	1 257

NOUVELLE-CALÉDONIE	PRÉ-ÉLÉMENTAIRE								ÉLÉMENTAIRE										ENSEIGN.		TOTAL			
	PETITS		MOYENS		GRANDS		TOTAL		C.P.		C.E.1		C.E.2		C.M.1		C.M.2		TOTAL		SPÉCIAL.		GÉNÉRAL	
	EFF.	CLAS.	EFF.	CLAS.	EFF.	CLAS.	EFF.	CLAS.	EFF.	CLAS.	EFF.	CLAS.	EFF.	CLAS.	EFF.	CLAS.	EFF.	CLAS.	EFF.	CLAS.	EFF.	CLAS.	EFF.	CLAS.
I.E.P. 1	672	22,9	755	27,2	785	32,9	2 212	83,0	822	41,6	716	34,8	723	32,4	687	30,4	661	29,8	3 609	169,0	156	16,0	5 977	268
I.E.P. 2	602	20,8	696	24,9	748	30,9	2 046	76,6	888	40,2	837	37,2	843	35,6	821	33,6	774	31,8	4 163	178,4	119	14,0	6 328	269
I.E.P. 3	701	24,6	679	25,2	767	30,2	2 147	80,0	769	36,6	820	34,8	793	32,4	736	30,1	691	30,1	3 809	164,0	68	7,0	6 024	251
I.E.P. 4	199	10,3	197	10,2	234	11,5	630	32,0	239	14,5	238	15,5	240	11,9	219	10,5	269	12,6	1 205	65,0	11	1,0	1 846	98
I.E.P. 5	220	10,9	252	13,2	281	12,9	753	37,0	319	16,2	321	15,9	295	14,1	245	12,1	298	13,8	1 478	72,0	2	1,0	2 233	110
I.E.P. 6	322	14,1	338	15,8	317	15,2	977	45,1	351	20,1	309	16,1	322	14,7	289	12,7	277	12,3	1 548	75,9	13	2,0	2 538	123
I.E.P. 7	250	16,0	304	16,9	305	18,5	859	51,4	294	20,5	296	16,9	291	17,4	272	14,9	240	14,9	1 393	84,6	9	2,0	2 261	138
TOTAL GÉNÉRAL	2 966	119,6	3 221	133,4	3 437	152,1	9 624	405,1	3 682	189,7	3 537	171,2	3 507	158,5	3 269	144,3	3 210	145,3	17 205	808,9	378	43,0	27 207	1 257

NOUMÉA	PRÉ-ÉLÉMENTAIRE								ÉLÉMENTAIRE										ENSEIGN.		TOTAL			
	PETITS		MOYENS		GRANDS		TOTAL		C.P.		C.E.1		C.E.2		C.M.1		C.M.2		TOTAL		SPÉCIAL.		GÉNÉRAL	
	EFF.	CLAS.	EFF.	CLAS.	EFF.	CLAS.	EFF.	CLAS.	EFF.	CLAS.	EFF.	CLAS.	EFF.	CLAS.	EFF.	CLAS.	EFF.	CLAS.	EFF.	CLAS.	EFF.	CLAS.	EFF.	CLAS.
NOUMÉA	1 123	38,7	1 217	43,2	1 397	56,7	3 737	138,6	1 547	71,2	1 402	61,6	1 454	62,2	1 377	57,1	1 273	54,3	7 053	306,4	226	25,0	11 016	470
GRAND NOUMÉA (Nouméa + Dumbéa + Mont-Dore + Païta)	1 959	67,3	2 116	76,4	2 281	92,9	6 356	236,6	2 461	117,4	2 348	105,8	2 340	99,6	2 229	93,5	2 111	91,1	11 489	507,4	343	37,0	18 188	781

EFFECTIFS EN MATERNELLES AUTONOMES	
PROVINCE SUD	4 204
PROVINCE NORD	511
PROVINCE ÎLES	707
TOTAL GÉNÉRAL	5 422

EFFECTIFS EN MATERNELLES AUTONOMES	
I.E.P. 1	1 300
I.E.P. 2	1 372
I.E.P. 3	1 311
I.E.P. 4	206
I.E.P. 5	305
I.E.P. 6	221
I.E.P. 7	707
TOTAL GÉNÉRAL	5 422

DÉNOMBREMENT DES ÉCOLES PUBLIQUES

NOUVELLE-CALÉDONIE	A	B	C	D	E	F	G	H	I	J
PROVINCE SUD	35	66	45	29	6		33	58	2	8
PROVINCE NORD	8	38	34	2	3	2	7	21	1	17
PROVINCE ILES	24	24	6	2	10	3	20	13	4	11
TOTAL GÉNÉRAL	67	128	85	33	19	5	60	92	7	36
	195				24		152		43	

NOUVELLE-CALÉDONIE	A	B	C	D	E	F	G	H	I	J
I.E.P. 1	9	20	13	10			9	19		1
I.E.P. 2	10	20	15	11			9	19	1	1
I.E.P. 3	9	19	12	6			9	17		2
I.E.P. 4	4	15	13	1	1		4	9		6
I.E.P. 5	4	15	13	1	2	2	3	7	1	8
I.E.P. 6	7	15	13	2	6		6	8	1	7
I.E.P. 7	24	24	6	2	10	3	20	13	4	11
TOTAL GÉNÉRAL	67	128	85	33	19	5	60	92	7	36
	195				24		152		43	

A : Écoles maternelles autonomes.

B : Écoles primaires.

C : Écoles primaires avec cycle pré-élémentaire intégré (comptabilisées dans "B").

D : Écoles primaires avec enseignement spécial (comptabilisées dans "B").

E : Écoles maternelles autonomes à classe unique (comptabilisées dans "A").

F : Écoles primaires à classe unique (comptabilisées dans "B").

G : Écoles maternelles autonomes à cycle complet (comptabilisées dans "A").

H : Écoles primaires à cycle complet (comptabilisées dans "B").

I : Écoles maternelles autonomes à cycle incomplet (comptabilisées dans "A").

J : Écoles primaires à cycle incomplet (comptabilisées dans "B").

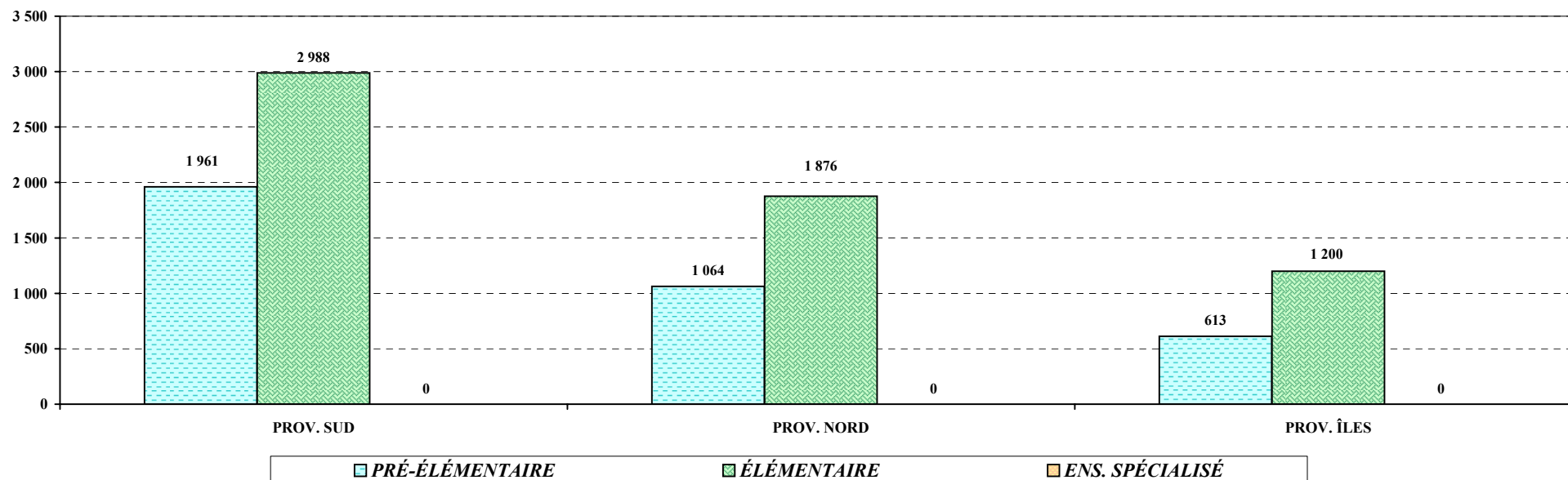
ENSEIGNEMENT PRIVÉ



- ENSEIGNEMENT DU PREMIER DEGRÉ - ANNÉE SCOLAIRE 2006 -

RÉCAPITULATIF PAR PROVINCE DES ÉTABLISSEMENTS PRIVÉS SOUS CONTRAT ET HORS CONTRAT

PROVINCES	PRÉ-ÉLÉMENTAIRE								ÉLÉMENTAIRE										ENSEIG. SPÉCIAL.		TOTAL GÉNÉRAL			
	PETITS		MOYENS		GRANDS		TOTAL		CP		CE1		CE2		CM1		CM2		TOTAL		Eff.	Clas.	Eff.	Clas.
	Eff.	Clas.	Eff.	Clas.	Eff.	Clas.	Eff.	Clas.	Eff.	Clas.	Eff.	Clas.	Eff.	Clas.	Eff.	Clas.	Eff.	Clas.						
PROVINCE SUD	729	28,3	628	24,3	604	25,4	1 961	77,9	638	29,5	677	29,4	591	26,2	549	24,3	533	22,7	2 988	132,1	0	0,0	4 949	210
PROVINCE NORD	343	17,4	335	17,2	386	19,5	1 064	54,1	374	21,2	413	22,4	353	19,2	355	19,2	381	18,9	1 876	100,9	0	0,0	2 940	155
PROVINCE ÎLES	187	10,6	212	11,4	214	11,3	613	33,3	254	14,8	240	13,7	221	11,4	229	12,1	256	12,7	1 200	64,7	0	0,0	1 813	98
NOUVELLE-CALÉDONIE	1 259	56,3	1 175	52,8	1 204	56,2	3 638	165,3	1 266	65,5	1 330	65,5	1 165	56,8	1 133	55,6	1 170	54,3	6 064	297,7	0	0,0	9 702	463



STRUCTURE DES ÉCOLES PRIMAIRES - ENSEIGNEMENT PRIVÉ SOUS CONTRAT
ANNÉE SCOLAIRE 2006

A.S.É.É.	PRÉ-ÉLÉMENTAIRE								ÉLÉMENTAIRE										ENSEIGN. SPÉCIAL.		TOTAL GÉNÉRAL			
	PETITS		MOYENS		GRANDS		TOTAL		C.P.		C.E.1		C.E.2		C.M.1		C.M.2		TOTAL		EFF.	CLAS.	EFF.	CLAS.
	EFF.	CLAS.	EFF.	CLAS.	EFF.	CLAS.	EFF.	CLAS.	EFF.	CLAS.	EFF.	CLAS.	EFF.	CLAS.	EFF.	CLAS.	EFF.	CLAS.						
COMMUNE DE CANALA																								
NÉHO	7	0,3	11	0,5	6	0,2	24	1,0	9	0,5	9	0,5	6	0,3	9	0,6	3	0,1	36	2,0			60	3
Maternelle de MÉHOUE	10	0,5	9	0,4	2	0,1	21	1,0															21	1
TOTAL	17	0,8	20	0,9	8	0,3	45	2,0	9	0,5	9	0,5	6	0,3	9	0,6	3	0,1	36	2,0			81	4
COMMUNE DE HOUAÏLOU																								
DO-NÉVA											3	0,3	7	0,7	12	0,6	9	0,4	31	2,0			31	2
TOTAL											3	0,3	7	0,7	12	0,6	9	0,4	31	2,0			31	2
COMMUNE DE KAALA-GOMEN																								
BAGANDA	8	0,5	7	0,5	15	1,0	30	2,0	9	0,6	7	0,4	16	1,0	16	1,0	16	1,0	64	4,0			94	6
TOTAL	8	0,5	7	0,5	15	1,0	30	2,0	9	0,6	7	0,4	16	1,0	16	1,0	16	1,0	64	4,0			94	6
COMMUNE DE KONÉ																								
BOPOPE	4	0,2	5	0,4	5	0,4	14	1,0	8	0,6	6	0,4	4	0,4	5	0,5	2	0,1	25	2,0			39	3
TOTAL	4	0,2	5	0,4	5	0,4	14	1,0	8	0,6	6	0,4	4	0,4	5	0,5	2	0,1	25	2,0			39	3
COMMUNE DE POINDIMIÉ																								
POUTCHALA	6	0,5	5	0,4	9	0,6	20	1,5	4	0,3	3	0,2							7	0,5			27	2
TOTAL	6	0,5	5	0,4	9	0,6	20	1,5	4	0,3	3	0,2							7	0,5			27	2
COMMUNE DE POUÉBO																								
YAMBÉ					11	0,5	11	0,5	6	0,2	9	0,3	3	0,2	4	0,4	4	0,4	26	1,5			37	2
TOTAL					11	0,5	11	0,5	6	0,2	9	0,3	3	0,2	4	0,4	4	0,4	26	1,5			37	2
COMMUNE DE VOH																								
OUÉLISSE	4	0,4	3	0,3	3	0,3	10	1,0	7	0,7	3	0,3	6	0,4	5	0,3	5	0,3	26	2,0			36	3
TOTAL	4	0,4	3	0,3	3	0,3	10	1,0	7	0,7	3	0,3	6	0,4	5	0,3	5	0,3	26	2,0			36	3
TOTAL NORD	39	2,4	40	2,5	51	3,1	130	8,0	43	2,9	40	2,4	42	3,0	51	3,4	39	2,3	215	14,0			345	22

STRUCTURE DES ÉCOLES PRIMAIRES - ENSEIGNEMENT PRIVÉ SOUS CONTRAT
ANNÉE SCOLAIRE 2006

A.S.É.É.	PRÉ-ÉLÉMENTAIRE								ÉLÉMENTAIRE								ENSEIGN. SPÉCIAL.		TOTAL GÉNÉRAL					
	PETITS		MOYENS		GRANDS		TOTAL		C.P.		C.E.1		C.E.2		C.M.1		C.M.2		TOTAL		EFF.	CLAS.		
	EFF.	CLAS.	EFF.	CLAS.	EFF.	CLAS.	EFF.	CLAS.	EFF.	CLAS.	EFF.	CLAS.	EFF.	CLAS.	EFF.	CLAS.	EFF.	CLAS.						
COMMUNE DE LIFOU																								
HAVILA														15	1,0	18	1,0	33	2,0		33	2		
HNAIZIANOU															24	1,0	24	1,0			24	1		
HUNŌJ	14	0,7	11	0,7	11	0,6	36	2,0	17	1,0	15	1,0	12	0,5	10	0,5	15	1,0	69	4,0		105	6	
JOKIN	2	1,0	9	0,5	11	0,5	22	2,0	17	0,6	13	0,4	11	0,3	5	0,7			46	2,0		68	4	
KÉJÉNY	5	0,4	9	0,6	4	0,3	18	1,3	15	0,9	12	0,8	8	0,5	11	0,8	11	0,7	57	3,7		75	5	
WÉDRUMEL	5	0,2	7	0,3	10	0,5	22	1,0	6	0,4	9	0,6	7	0,4	10	0,6			32	2,0		54	3	
THUPÉNÉGUM	15	1,0	11	0,5	11	0,5	37	2,0	17	1,0	16	1,0	21	0,9	18	0,7	11	0,4	83	4,0		120	6	
Maternelle BÉTHANIE	13	0,9	6	0,4	11	0,7	30	2,0														30	2	
Maternelle de MUTCHAWENG	4	0,1	6	0,4	7	0,5	17	1,0														17	1	
TOTAL	58	4,3	59	3,4	65	3,6	182	11,3	72	3,9	65	3,8	59	2,6	69	4,3	79	4,1	344	18,7		526	30	
COMMUNE DE MARÉ																								
TARÉMEN														12	0,6	7	0,4	19	1,0			19	1	
WAKONÉ	6	0,2	6	0,2	13	0,6	25	1,0	10	0,6	8	0,4	9	0,3	9	0,3	10	0,4	46	2,0		71	3	
TOTAL	6	0,2	6	0,2	13	0,6	25	1,0	10	0,6	8	0,4	9	0,3	21	0,9	17	0,8	65	3,0		90	4	
COMMUNE D'OUVÉA																								
ÉBEN-ÉZA	10	0,5	9	0,5	19	1,0	38	2,0	25	1,0	16	1,0	18	1,0	15	1,0	19	1,0	93	5,0		131	7	
Maternelle de BANOUTR	10	0,5	10	0,5			20	1,0														20	1	
TOTAL	20	1,0	19	1,0	19	1,0	58	3,0	25	1,0	16	1,0	18	1,0	15	1,0	19	1,0	93	5,0		151	8	
TOTAL ÎLES	84	5,5	84	4,6	97	5,2	265	15,3	107	5,5	89	5,2	86	3,9	105	6,2	115	5,9	502	26,7		767	42	

STRUCTURE DES ÉCOLES PRIMAIRES - ENSEIGNEMENT PRIVÉ SOUS CONTRAT
ANNÉE SCOLAIRE 2006

D.D.E.C.	PRÉ-ÉLÉMENTAIRE								ÉLÉMENTAIRE										ENSEIGN. SPÉCIAL.		TOTAL GÉNÉRAL			
	PETITS		MOYENS		GRANDS		TOTAL		C.P.		C.E.1		C.E.2		C.M.1		C.M.2		TOTAL		EFF.	CLAS.	EFF.	CLAS.
	EFF.	CLAS.	EFF.	CLAS.	EFF.	CLAS.	EFF.	CLAS.	EFF.	CLAS.	EFF.	CLAS.	EFF.	CLAS.	EFF.	CLAS.	EFF.	CLAS.						
COMMUNE DE BOURAIL																								
SAINT-JEAN BOSCO	7	0,5	3	0,2	5	0,3	15	1,0	8	0,7	4	0,3	5	0,4	5	0,3	5	0,3	27	2,0			42	3
SAINT-JOSEPH	45	1,5	29	1,0	41	1,5	115	4,0	30	1,3	40	1,7	35	1,5	34	1,5	33	2,0	172	8,0			287	12
TOTAL	52	2,0	32	1,2	46	1,8	130	5,0	38	2,0	44	2,0	40	1,9	39	1,8	38	2,3	199	10,0			329	15
COMMUNE DE L'ÎLE DES PINS																								
NOTRE DAME DES ANGES	43	2,0	36	2,0	43	2,0	122	6,0	39	2,0	46	2,0							85	4,0			207	10
SAINT-JOSEPH DE VAO													56	3,0	36	2,0	55	2,0	147	7,0			147	7
TOTAL	43	2,0	36	2,0	43	2,0	122	6,0	39	2,0	46	2,0	56	3,0	36	2,0	55	2,0	232	11,0			354	17
COMMUNE DE LA FOA																								
NOTRE-DAME	26	1,0	33	1,6	29	1,4	88	4,0	33	2,0	39	2,0	41	2,0	48	2,0	44	2,0	205	10,0			293	14
TOTAL	26	1,0	33	1,6	29	1,4	88	4,0	33	2,0	39	2,0	41	2,0	48	2,0	44	2,0	205	10,0			293	14
COMMUNE DU MONT-DORE																								
SAINT-LOUIS	3	0,1	10	0,3	16	0,6	29	1,0	9	0,4	13	0,6	14	1,0	5	0,4	8	0,6	49	3,0			78	4
SAINT-JOSEPH DE CLUNY	64	2,6	44	1,7	41	1,7	149	6,0	61	3,0	46	2,0	46	2,0	41	1,6	37	1,4	231	10,0			380	16
TOTAL	67	2,7	54	2,0	57	2,3	178	7,0	70	3,4	59	2,6	60	3,0	46	2,0	45	2,0	280	13,0			458	20
COMMUNE DE NOUMÉA																								
Anne-Marie JAVOUHEY			31	1,5	70	3,6	101	5,0	65	3,0	69	3,0	59	2,0	50	2,0	51	2,0	294	12,0			395	17
SACRÉ-CŒUR	64	2,0	63	2,0	69	3,0	196	7,0	72	3,0	83	3,0	64	2,1	65	2,3	46	1,6	330	12,0			526	19
SAINT-JEAN BAPTISTE	35	1,0	35	1,0	33	1,0	103	3,0	40	2,0	49	2,0	46	2,0	47	2,0	47	2,0	229	10,0			332	13
SAINT-JOSEPH DE CLUNY									130	5,0	123	5,0	90	4,0	84	4,0	71	3,0	498	21,0			498	21
Maternelle BON PASTEUR	117	4,0	52	2,0			169	6,0															169	6
Maternelle SAINT-JOSEPH DE CLUNY	140	5,0	150	5,0	125	5,0	415	15,0															415	15
TOTAL	356	12,0	331	11,5	297	12,6	984	36,0	307	13,0	324	13,0	259	10,1	246	10,3	215	8,6	1 351	55,0			2 335	91
COMMUNE DE PAÏTA																								
LUC AMOURA I	74	3,0	54	2,0	47	2,0	175	7,0	74	3,0	63	3,0	61	3,0	67	3,0	56	2,0	321	14,0			496	21
LUC AMOURA II	33	1,0	27	1,0	32	1,0	92	3,0	22	1,0	37	1,6	31	1,4	20	1,0	24	1,0	134	6,0			226	9
TOTAL	107	4,0	81	3,0	79	3,0	267	10,0	96	4,0	100	4,6	92	4,4	87	4,0	80	3,0	455	20,0			722	30
COMMUNE DE THIO																								
SAINT-FRANÇOIS	17	1,0	28	1,0	27	1,0	72	3,0	31	2,0	38	2,0	26	1,0	29	1,4	31	1,6	155	8,0			227	11
TOTAL	17	1,0	28	1,0	27	1,0	72	3,0	31	2,0	38	2,0	26	1,0	29	1,4	31	1,6	155	8,0			227	11
COMMUNE DE YATÉ																								
SACRÉ-CŒUR	14	0,7	5	0,3	7	0,3	26	1,3	16	0,7	13	0,6	9	0,4	6	0,3	14	0,7	58	2,7			84	4
SAINTE-THERÈSE TOUAOUROU	12	0,6	7	0,4	12	0,6	31	1,6	8	0,4	14	0,6	8	0,4	12	0,5	11	0,5	53	2,4			84	4
TOTAL	26	1,3	12	0,7	19	0,9	57	2,9	24	1,1	27	1,2	17	0,8	18	0,8	25	1,2	111	5,1			168	8
TOTAL SUD	694	26,0	607	23,0	597	25,0	1 898	73,9	638	29,5	677	29,4	591	26,2	549	24,3	533	22,7	2 988	132,1			4 886	206

STRUCTURE DES ÉCOLES PRIMAIRES - ENSEIGNEMENT PRIVÉ SOUS CONTRAT
ANNÉE SCOLAIRE 2006

D.D.E.C.	PRÉ-ÉLÉMENTAIRE								ÉLÉMENTAIRE										ENSEIGN. SPÉCIAL.		TOTAL GÉNÉRAL			
	PETITS		MOYENS		GRANDS		TOTAL		C.P.		C.E.1		C.E.2		C.M.1		C.M.2		TOTAL		EFF.	CLAS.	EFF.	CLAS.
	EFF.	CLAS.	EFF.	CLAS.	EFF.	CLAS.	EFF.	CLAS.	EFF.	CLAS.	EFF.	CLAS.	EFF.	CLAS.	EFF.	CLAS.	EFF.	CLAS.						
COMMUNE DE BÉLEP																								
WALA	18	1,0	19	1,0	31	1,0	68	3,0	26	1,0	41	2,0	16	1,0	15	1,0	34	2,0	132	7,0			200	10
TOTAL	18	1,0	19	1,0	31	1,0	68	3,0	26	1,0	41	2,0	16	1,0	15	1,0	34	2,0	132	7,0			200	10
COMMUNE DE CANALA																								
Centre Scolaire Catholique de CANALA	33	1,0	39	1,6	37	1,4	109	4,0	44	2,0	37	2,0	37	2,0	36	2,0	46	2,0	200	10,0			309	14
TOTAL	33	1,0	39	1,6	37	1,4	109	4,0	44	2,0	37	2,0	37	2,0	36	2,0	46	2,0	200	10,0			309	14
COMMUNE DE HIENGHÈNE																								
Centre Scolaire Catholique de OUARÉ	7	0,2	11	0,4	14	0,7	32	1,3	10	0,7	19	1,0	13	0,6	19	0,8	12	0,6	73	3,7			105	5
TOTAL	7	0,2	11	0,4	14	0,7	32	1,3	10	0,7	19	1,0	13	0,6	19	0,8	12	0,6	73	3,7			105	5
COMMUNE DE HOUAÏLOU																								
MÉAREU NINDHIA	3	0,2	11	0,5	5	0,3	19	1,0	8	0,5	8	0,5	8	0,5	6	0,3	4	0,2	34	2,0			53	3
TOTAL	3	0,2	11	0,5	5	0,3	19	1,0	8	0,5	8	0,5	8	0,5	6	0,3	4	0,2	34	2,0			53	3
COMMUNE DE KAALA-GOMEN																								
Maurice TOHÉ (OUÉHOLLE)	6	0,3	6	0,3	8	0,4	20	1,0	8	0,5	9	0,5	6	0,3	3	0,2	8	0,5	34	2,0			54	3
TOTAL	6	0,3	6	0,3	8	0,4	20	1,0	8	0,5	9	0,5	6	0,3	3	0,2	8	0,5	34	2,0			54	3
COMMUNE DE KONÉ																								
L'IMMACULÉE	15	0,5	14	0,5	24	1,0	53	2,0	15	1,0	28	1,0	19	1,0	17	1,0	26	1,0	105	5,0			158	7
TOTAL	15	0,5	14	0,5	24	1,0	53	2,0	15	1,0	28	1,0	19	1,0	17	1,0	26	1,0	105	5,0			158	7
COMMUNE DE OUÉGOA																								
Centre Scolaire Catholique de BONDÉ	11	0,5	19	0,8	16	0,7	46	2,0	15	1,0	17	0,6	11	0,4	11	0,4	15	0,6	69	3,0			115	5
TOTAL	11	0,5	19	0,8	16	0,7	46	2,0	15	1,0	17	0,6	11	0,4	11	0,4	15	0,6	69	3,0			115	5
COMMUNE DE POINDIMIÉ																								
NOTRE DAME DE RIVAGE - TYÉ	27	1,0	24	1,0	37	2,0	88	4,0	41	2,0	33	2,0	30	1,3	39	2,0	34	1,7	177	9,0			265	13
OMETTEUX	5	0,5	6	0,5	5	0,3	16	1,3	10	0,7	7	0,5	4	0,3	2	0,2			23	1,7			39	3
Maternelle de TIWAKA	9	0,6	2	0,2	2	0,2	13	1,0															13	1
TOTAL	41	2,1	32	1,7	44	2,5	117	6,3	51	2,7	40	2,5	34	1,6	41	2,2	34	1,7	200	10,7			317	17
COMMUNE DE PONÉRIHOUE																								
SAINTE-JEANNE D'ARC	6	0,4	8	0,6	16	1,0	30	2,0	17	1,0	17	0,8	15	0,6	14	0,6	29	1,0	92	4,0			122	6
TOTAL	6	0,4	8	0,6	16	1,0	30	2,0	17	1,0	17	0,8	15	0,6	14	0,6	29	1,0	92	4,0			122	6
COMMUNE DE POUÉBO																								
Centre Scolaire Catholique de POUÉBO	26	1,0	24	1,3	31	1,7	81	4,0	34	2,0	43	2,0	38	2,0	45	2,0	34	2,0	194	10,0			275	14
Maternelle de DIAHOUE	11	0,7	4	0,3			15	1,0															15	1
Maternelle de BALADE	6	0,3	14	0,7			20	1,0															20	1
TOTAL	43	2,0	42	2,3	31	1,7	116	6,0	34	2,0	43	2,0	38	2,0	45	2,0	34	2,0	194	10,0			310	16
COMMUNE DE POU																								
SAINTE-JOSEPH D'ARAMA	7	0,4	5	0,2	7	0,4	19	1,0	5	0,3	11	0,7	9	0,8	7	0,5	9	0,7	41	3,0			60	4
TOTAL	7	0,4	5	0,2	7	0,4	19	1,0	5	0,3	11	0,7	9	0,8	7	0,5	9	0,7	41	3,0			60	4
COMMUNE DE POYA																								
SAINTE-THÉRESE (NÉKLIAI)	4	0,2			4	0,2	8	0,4	5	0,3	5	0,3	11	0,4	11	0,4	7	0,2	39	1,6			47	2
TOTAL	4	0,2			4	0,2	8	0,4	5	0,3	5	0,3	11	0,4	11	0,4	7	0,2	39	1,6			47	2
COMMUNE DE TOUHO																								
Centre Scolaire Catholique de TOUHO	7	0,4	7	0,4	6	0,2	20	1,0	5	0,4	9	0,6	9	0,4	5	0,2	9	0,4	37	2,0			57	3
TOTAL	7	0,4	7	0,4	6	0,2	20	1,0	5	0,4	9	0,6	9	0,4	5	0,2	9	0,4	37	2,0			57	3
TOTAL NORD	201	9,2	213	10,3	243	11,5	657	31,0	243	13,4	284	14,5	226	11,6	230	11,6	267	12,9	1 250	64,0			1 907	95

STRUCTURE DES ÉCOLES PRIMAIRES - ENSEIGNEMENT PRIVÉ SOUS CONTRAT
ANNÉE SCOLAIRE 2006

D.D.E.C.	PRÉ-ÉLÉMENTAIRE								ÉLÉMENTAIRE												ENSEIGN. SPÉCIAL.		TOTAL GÉNÉRAL		
	PETITS		MOYENS		GRANDS		TOTAL		C.P.		C.E.1		C.E.2		C.M.1		C.M.2		TOTAL		EFF.	CLAS.	EFF.	CLAS.	
	EFF.	CLAS.	EFF.	CLAS.	EFF.	CLAS.	EFF.	CLAS.	EFF.	CLAS.	EFF.	CLAS.	EFF.	CLAS.	EFF.	CLAS.	EFF.	CLAS.							
COMMUNE DE LIFOU																									
DUEULU	12	0,8	14	0,8	8	0,4	34	2,0	9	0,6	13	0,8	10	0,6	16	0,6	9	0,4	57	3,0			91	5	
HUNÈTE									10	0,7	10	0,7	10	0,6					30	2,0			30	2	
NATHALO	12	0,5	14	0,5	26	1,0	52	2,0	11	1,0	16	1,0	18	1,0	20	1,0	18	1,0	83	5,0			135	7	
TOTAL	24	1,3	28	1,3	34	1,4	86	4,0	30	2,3	39	2,5	38	2,2	36	1,6	27	1,4	170	10,0			256	14	
COMMUNE DE MARÉ																									
LA ROCHE	30	1,0	24	1,0	23	1,0	77	3,0	37	2,0	31	2,0	24	1,0	23	1,0	43	2,0	158	8,0			235	11	
TOTAL	30	1,0	24	1,0	23	1,0	77	3,0	37	2,0	31	2,0	24	1,0	23	1,0	43	2,0	158	8,0			235	11	
COMMUNE D'OUVÉA																									
SAINTE-MARIE (MOULI)	9	0,3	7	0,3	10	0,4	26	1,0	6	1,0	15	1,0							21	2,0			47	3	
SAINTE-MICHEL	5	0,3	9	0,6	2	0,1	16	1,0	22	1,0	24	1,0	31	2,0	27	1,5	29	1,5	133	7,0			149	8	
SAINTE-JOSEPH	10	1,0	18	1,0	16	1,0	44	3,0	38	2,0	26	1,0	27	1,3	26	1,3	32	1,4	149	7,0			193	10	
Maternelle SAINT-PIERRE (LÉKINE)	4	0,2	6	0,6	4	0,2	14	1,0															14	1	
Maternelle d'OGNAT	4	0,2	9	0,6	4	0,2	17	1,0															17	1	
Maternelle SAINT-PAUL	3	0,2	11	0,5	5	0,3	19	1,0															19	1	
Maternelle de TEOUTA	2	0,2	6	0,6	2	0,2	10	1,0															10	1	
TOTAL	37	2,4	66	4,2	43	2,4	146	9,0	66	4,0	65	3,0	58	3,3	53	2,8	61	2,9	303	16,0			449	25	
TOTAL ÎLES	91	4,7	118	6,5	100	4,8	309	16,0	133	8,3	135	7,5	120	6,5	112	5,4	131	6,3	631	34,0			940	50	

STRUCTURE DES ÉCOLES PRIMAIRES - ENSEIGNEMENT PRIVÉ SOUS CONTRAT
ANNÉE SCOLAIRE 2006

F.E.L.P.	PRÉ-ÉLÉMENTAIRE								ÉLÉMENTAIRE								ENSEIGN. SPÉCIAL.		TOTAL GÉNÉRAL					
	PETITS		MOYENS		GRANDS		TOTAL		C.P.		C.E.1		C.E.2		C.M.1		C.M.2		TOTAL		EFF.	CLAS.		
	EFF.	CLAS.	EFF.	CLAS.	EFF.	CLAS.	EFF.	CLAS.	EFF.	CLAS.	EFF.	CLAS.	EFF.	CLAS.	EFF.	CLAS.	EFF.	CLAS.						
COMMUNE DE HIENGHÈNE																								
BAS-COULNA	1	0,1	3	0,1	4	0,2	8	0,4	3	0,1	2	0,1			8	0,3	1	0,1	14	0,6			22	1
Dominique GIRARDEAU			3	0,2	3	0,2	6	0,4			1	0,1	8	0,3	3	0,2			12	0,6			18	1
TOTAL	1	0,1	6	0,3	7	0,4	14	0,8	3	0,1	3	0,2	8	0,3	11	0,5	1	0,1	26	1,2			40	2
COMMUNE DE HOUAÏLOU																								
BÀ	2	0,1	7	0,4	9	0,5	18	1,0	11	0,6	9	0,4	8	0,4	6	0,3	7	0,3	41	2,0			59	3
NÉDIVIN	6	0,2	10	0,3	15	0,5	31	1,0	10	0,5	10	0,5	16	0,8	11	0,5	15	0,7	62	3,0			93	4
NESSAKOÉA	4	0,4	2	0,2			6	0,6	2	0,2	2	0,2							4	0,4			10	1
WARAI	11	0,4	9	0,2	11	0,4	31	1,0	8	0,4	20	0,9	10	0,7	7	0,5	8	0,5	53	3,0			84	4
TOTAL	23	1,1	28	1,1	35	1,4	86	3,6	31	1,7	41	2,0	34	1,9	24	1,3	30	1,5	160	8,4			246	12
COMMUNE DE KOUAOUA																								
MÉCHIN	4	0,3	3	0,2	1	0,1	8	0,6	3	0,2	2	0,2							5	0,4			13	1
TOTAL	4	0,3	3	0,2	1	0,1	8	0,6	3	0,2	2	0,2							5	0,4			13	1
COMMUNE DE KOUMAC																								
WANAP	32	1,5	9	0,3	6	0,2	47	2,0															47	2
TOTAL	32	1,5	9	0,3	6	0,2	47	2,0															47	2
COMMUNE DE POINDIMIÉ																								
NAPOÉMIEN	3	0,3	3	0,3	2	0,1	8	0,7	1	0,1	1	0,1	2	0,1					4	0,3			12	1
TIBARAMA	2	0,1	5	0,4	7	0,5	14	1,0	10	0,6	7	0,4	4	0,5	3	0,3	2	0,2	26	2,0			40	3
TOTAL	5	0,4	8	0,7	9	0,6	22	1,7	11	0,7	8	0,5	6	0,6	3	0,3	2	0,2	30	2,3			52	4
COMMUNE DE PONÉRIHOUE																								
GOYETTA	3	0,3	3	0,3	2	0,2	8	0,8			2	0,2							2	0,2			10	1
TCHAMBA	3	0,2	5	0,3	8	0,5	16	1,0	9	0,5	8	0,5	8	0,4	4	0,2	7	0,4	36	2,0			52	3
MOU	7	0,4	2	0,1	2	0,1	11	0,6	5	0,3	1	0,1	6	0,3	7	0,3	11	0,4	30	1,4			41	2
TOTAL	13	0,9	10	0,7	12	0,8	35	2,4	14	0,8	11	0,8	14	0,7	11	0,5	18	0,8	68	3,6			103	6
COMMUNE DE POUM																								
YANDÉ			1	0,1			1	0,1			1	0,1	1	0,1	3	0,4	3	0,3	8	0,9			9	1
TOTAL			1	0,1			1	0,1			1	0,1	1	0,1	3	0,4	3	0,3	8	0,9			9	1
COMMUNE DE TOUHO																								
KOË	4	0,2	2	0,1	9	0,5	15	0,8	4	0,2	5	0,4	3	0,2	5	0,4			17	1,2			32	2
TIWÆ	3	0,2			2	0,1	5	0,3	3	0,2	3	0,2	2	0,1	4	0,2			12	0,7			17	1
TOTAL	7	0,4	2	0,1	11	0,6	20	1,1	7	0,4	8	0,6	5	0,3	9	0,6			29	1,9			49	3
COMMUNE DE VOH																								
GATOPE											14	1,0							14	1,0			14	1
HOUANGO	2	0,2			4	0,4	6	0,6	3	0,2	1	0,1			1	0,1			5	0,4			11	1
OUNDIO	9	0,5	8	0,5	3	0,2	20	1,2	16	0,8									16	0,8			36	2
TIËTA	7	0,4	7	0,4	4	0,2	18	1,0					17	0,7	12	0,5	21	0,8	50	2,0			68	3
TOTAL	18	1,1	15	0,9	11	0,8	44	2,8	19	1,0	15	1,1	17	0,7	13	0,6	21	0,8	85	4,2			129	7
TOTAL NORD	103	5,8	82	4,4	92	4,9	277	15,1	88	4,9	89	5,5	85	4,6	74	4,2	75	3,7	411	22,9			688	38

STRUCTURE DES ÉCOLES PRIMAIRES - ENSEIGNEMENT PRIVÉ SOUS CONTRAT
ANNÉE SCOLAIRE 2006

F.E.L.P.	PRÉ-ÉLÉMENTAIRE								ÉLÉMENTAIRE										ENSEIGN. SPÉCIAL.		TOTAL GÉNÉRAL				
	PETITS		MOYENS		GRANDS		TOTAL		C.P.		C.E.1		C.E.2		C.M.1		C.M.2		TOTAL		EFF.	CLAS.	EFF.	CLAS.	
	EFF.	CLAS.	EFF.	CLAS.	EFF.	CLAS.	EFF.	CLAS.	EFF.	CLAS.	EFF.	CLAS.	EFF.	CLAS.	EFF.	CLAS.	EFF.	CLAS.							
Î L E S	COMMUNE DE LIFOU																								
	XODRÉ	3	0,3	2	0,2	5	0,5	10	1,0														10	1	
	TOTAL	3	0,3	2	0,2	5	0,5	10	1,0														10	1	
	COMMUNE DE MARÉ																								
	ËNI	9	0,1	8	0,1	12	0,8	29	1,0	14	1,0	16	1,0	15	1,0	12	0,5	10	0,5	67	4,0			96	5
	TOTAL	9	0,1	8	0,1	12	0,8	29	1,0	14	1,0	16	1,0	15	1,0	12	0,5	10	0,5	67	4,0			96	5
TOTAL ÎLES	12	0,4	10	0,3	17	1,3	39	2,0	14	1,0	16	1,0	15	1,0	12	0,5	10	0,5	67	4,0			106	6	

STRUCTURE DES ÉCOLES PRIMAIRES - ENSEIGNEMENT PRIVÉ HORS CONTRAT
ANNÉE SCOLAIRE 2006

PROVINCE SUD	PRÉ-ÉLÉMENTAIRE								ÉLÉMENTAIRE								ENSEIGN. SPÉCIAL.		TOTAL GÉNÉRAL					
	PETITS		MOYENS		GRANDS		TOTAL		C.P.		C.E.1		C.E.2		C.M.1		C.M.2		TOTAL		ENSEIGN. SPÉCIAL.		TOTAL GÉNÉRAL	
	EFF.	CLAS.	EFF.	CLAS.	EFF.	CLAS.	EFF.	CLAS.	EFF.	CLAS.	EFF.	CLAS.	EFF.	CLAS.	EFF.	CLAS.	EFF.	CLAS.	EFF.	CLAS.	EFF.	CLAS.	EFF.	CLAS.
COMMUNE DE NOUMÉA																								
Maternelle KINDY SCHOOL	35	2,3	21	1,3	7	0,4	63	4,0															63	4
TOTAL	35	2,3	21	1,3	7	0,4	63	4,0															63	4

RÉCAPITULATION - ÉCOLES PRIVÉES

NOUVELLE-CALÉDONIE	PRÉ-ÉLÉMENTAIRE								ÉLÉMENTAIRE										ENSEIGN. SPÉCIAL.		TOTAL GÉNÉRAL			
	PETITS		MOYENS		GRANDS		TOTAL		C.P.		C.E.1		C.E.2		C.M.1		C.M.2		TOTAL		EFF.	CLAS.	EFF.	CLAS.
	EFF.	CLAS.	EFF.	CLAS.	EFF.	CLAS.	EFF.	CLAS.	EFF.	CLAS.	EFF.	CLAS.	EFF.	CLAS.	EFF.	CLAS.	EFF.	CLAS.						
PROVINCE SUD *	729	28,3	628	24,3	604	25,4	1 961	77,9	638	29,5	677	29,4	591	26,2	549	24,3	533	22,7	2 988	132,1			4 949	210
PROVINCE NORD	343	17,4	335	17,2	386	19,5	1 064	54,1	374	21,2	413	22,4	353	19,2	355	19,2	381	18,9	1 876	100,9			2 940	155
PROVINCE ÎLES	187	10,6	212	11,4	214	11,3	613	33,3	254	14,8	240	13,7	221	11,4	229	12,1	256	12,7	1 200	64,7			1 813	98
TOTAL GÉNÉRAL	1 259	56,3	1 175	52,8	1 204	56,2	3 638	165,3	1 266	65,5	1 330	65,5	1 165	56,8	1 133	55,6	1 170	54,3	6 064	297,7			9 702	463

* Y compris les Établissements hors contrat en page 22

	PRÉ-ÉLÉMENTAIRE								ÉLÉMENTAIRE										ENSEIGN. SPÉCIAL.		TOTAL GÉNÉRAL			
	PETITS		MOYENS		GRANDS		TOTAL		C.P.		C.E.1		C.E.2		C.M.1		C.M.2		TOTAL		EFF.	CLAS.	EFF.	CLAS.
	EFF.	CLAS.	EFF.	CLAS.	EFF.	CLAS.	EFF.	CLAS.	EFF.	CLAS.	EFF.	CLAS.	EFF.	CLAS.	EFF.	CLAS.	EFF.	CLAS.						
NOUMÉA *	391	12,0	331	11,5	297	12,6	984	36,0	307	13,0	324	13,0	259	10,1	246	10,3	215	8,6	1 351	55,0			2 335	91
GRAND NOUMÉA * (Nouméa + Dumbéa + Mont-Dore + Païta)	565	21,0	487	17,8	440	18,3	1 492	57,0	473	20,4	483	20,2	411	17,5	379	16,3	340	13,6	2 086	88,0			3 578	145

* Y compris les Établissements hors contrat en page 22

NOUVELLE-CALÉDONIE	PRÉ-ÉLÉMENTAIRE								ÉLÉMENTAIRE										ENSEIGN. SPÉCIAL.		TOTAL GÉNÉRAL			
	PETITS		MOYENS		GRANDS		TOTAL		C.P.		C.E.1		C.E.2		C.M.1		C.M.2		TOTAL		EFF.	CLAS.	EFF.	CLAS.
	EFF.	CLAS.	EFF.	CLAS.	EFF.	CLAS.	EFF.	CLAS.	EFF.	CLAS.	EFF.	CLAS.	EFF.	CLAS.	EFF.	CLAS.	EFF.	CLAS.						
A.S.É.É.	123	7,9	124	7,1	148	8,3	395	23,3	150	8,4	129	7,6	128	6,9	156	9,6	154	8,2	717	40,7			1 112	64
D.D.E.C.	986	39,9	938	39,7	940	41,3	2 864	120,9	1 014	51,2	1 096	51,4	937	44,3	891	41,3	931	41,9	4 869	230,1			7 733	351
F.E.L.P.	115	6,2	92	4,7	109	6,2	316	17,1	102	5,9	105	6,5	100	5,6	86	4,7	85	4,2	478	26,9			794	44
HORS CONTRAT	35	2,3	21	1,3	7	0,4	63	4,0															63	4
TOTAL GÉNÉRAL	1 259	56,3	1 175	52,8	1 204	56,2	3 638	165,3	1 266	65,5	1 330	65,5	1 165	56,8	1 133	55,6	1 170	54,3	6 064	297,7			9 702	463

EFFECTIFS EN MATERNELLES AUTONOMES	
PROVINCE SUD	647
PROVINCE NORD	116
PROVINCE ÎLES	137
TOTAL GÉNÉRAL	900

EFFECTIFS EN MATERNELLES AUTONOMES	
A.S.É.É.	88
D.D.E.C	692
F.E.L.P	57
HORS CONTRAT	63
TOTAL GÉNÉRAL	900

DÉNOMBREMENT DES ÉCOLES PRIVÉES

NOUVELLE-CALÉDONIE	A	B	C	D	E	F	G	H	I	J
PROVINCE SUD *	3	16	14				2	14	1	2
PROVINCE NORD	5	40	38		4	10	3	24	2	16
PROVINCE ÎLES	8	18	14		7	2	7	11	1	7
TOTAL GÉNÉRAL	16	74	66		11	12	12	49	4	25
	90				23		61		29	

* Y compris les Établissements hors contrat en page 21

NOUVELLE-CALÉDONIE	A	B	C	D	E	F	G	H	I	J
A.S.É.É.	4	17	13		3	2	3	10	1	7
D.D.E.C.	9	37	34		7		6	32	3	5
F.E.L.P.	2	20	19		1	10	2	7		13
HORS CONTRAT	1						1			
	16	74	66		11	12	12	49	4	25
	90				23		61		29	

A : Écoles maternelles autonomes.

B : Écoles primaires.

C : Écoles primaires avec cycle pré-élémentaire intégré (comptabilisées dans "B").

D : Écoles primaires avec enseignement spécial (comptabilisées dans "B").

E : Écoles maternelles autonomes à classe unique (comptabilisées dans "A").

F : Écoles primaires à classe unique (comptabilisées dans "B").

G : Écoles maternelles autonomes à cycle complet (comptabilisées dans "A").

H : Écoles primaires à cycle complet (comptabilisées dans "B").

I : Écoles maternelles autonomes à cycle incomplet (comptabilisées dans "A").

J : Écoles primaires à cycle incomplet (comptabilisées dans "B").

RÉCAPITULATIF

**ENSEIGNEMENT
PUBLIC**

ET

**ENSEIGNEMENT
PRIVÉ**

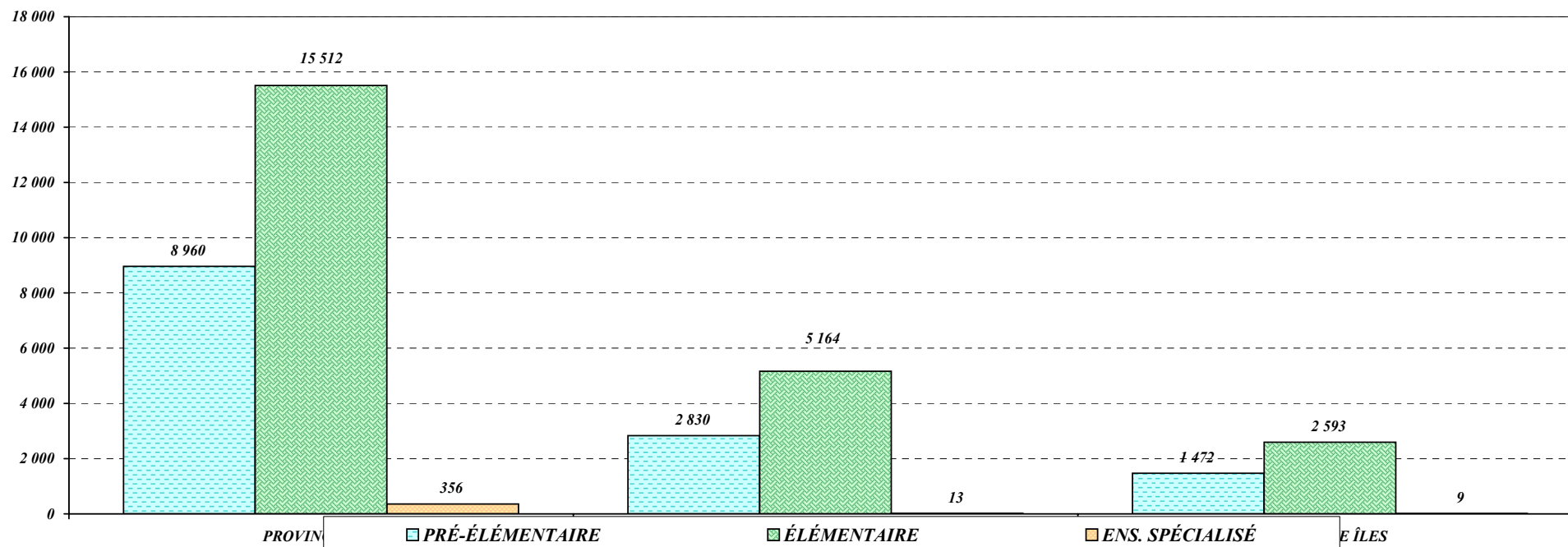


- ENSEIGNEMENT DU PREMIER DEGRÉ - ANNÉE SCOLAIRE 2006 -

RÉCAPITULATIF PAR PROVINCE

(PUBLIC & PRIVÉ)

PROVINCES	PRÉ-ÉLÉMENTAIRE						ÉLÉMENTAIRE										ENSEIGN.		TOTAL					
	PETITS		MOYENS		GRANDS		TOTAL		C.P.		C.E.1		C.E.2		C.M.1		C.M.2		TOTAL		SPÉCIAL.		GÉNÉRAL	
	EFF.	CLAS.	EFF.	CLAS.	EFF.	CLAS.	EFF.	CLAS.	EFF.	CLAS.	EFF.	CLAS.	EFF.	CLAS.	EFF.	CLAS.	EFF.	CLAS.	EFF.	CLAS.	EFF.	CLAS.	EFF.	CLAS.
PROVINCE SUD	2 903	104,8	2 964	111,2	3 093	128,1	8 960	344,0	3 318	158,5	3 241	145,4	3 153	135,8	2 969	126,2	2 831	122,1	15 512	688,0	356	39,0	24 828	1 071
PROVINCE NORD	885	44,6	916	46,8	1 029	50,4	2 830	141,7	1 082	61,4	1 090	60,7	1 007	50,7	932	46,7	1 053	49,9	5 164	269,3	13	2,0	8 007	413
PROVINCE ÎLES	437	26,6	516	28,3	519	29,8	1 472	84,7	548	35,3	536	30,6	512	28,8	501	27,0	496	27,6	2 593	149,3	9	2,0	4 074	236
NOUVELLE-CALÉDONIE	4 225	176,0	4 396	186,2	4 641	208,2	13 262	570,4	4 948	255,2	4 867	236,7	4 672	215,3	4 402	199,9	4 380	199,6	23 269	1106,6	378	43,0	36 909	1 720



**- RÉCAPITULATIF DE LA STRUCTURE DES ÉTABLISSEMENTS DU 1 ER DEGRÉ DE NOUVELLE-CALÉDONIE -
ANNÉE SCOLAIRE 2006**

ENSEIGNEMENT PUBLIC & ENSEIGNEMENTS PRIVÉS

ENSEIGNEMENT	PRÉ-ÉLÉMENTAIRE								ÉLÉMENTAIRE										ENSEIG. SPÉCIAL.		TOTAL GÉNÉRAL			
	PETITS		MOYENS		GRANDS		TOTAL		CP		CE1		CE2		CM1		CM2		TOTAL		Eff.	Clas.	Eff.	Clas.
	Eff.	Clas.	Eff.	Clas.	Eff.	Clas.	Eff.	Clas.	Eff.	Clas.	Eff.	Clas.	Eff.	Clas.	Eff.	Clas.	Eff.	Clas.						
ENSEIG. PUBLIC	2 966	119,6	3 221	133,4	3 437	152,1	9 624	405,1	3 682	189,7	3 537	171,2	3 507	158,5	3 269	144,3	3 210	145,3	17 205	808,9	378	43,0	27 207	1 257
ENSEIG. PRIVÉS	1 259	56,3	1 175	52,8	1 204	56,2	3 638	165,3	1 266	65,5	1 330	65,5	1 165	56,8	1 133	55,6	1 170	54,3	6 064	297,7	0	0,0	9 702	463
TOTAL	4 225	176,0	4 396	186,2	4 641	208,2	13 262	570,4	4 948	255,2	4 867	236,7	4 672	215,3	4 402	199,9	4 380	199,6	23 269	1 106,6	378	43,0	36 909	1 720

