

EFFECTIFS ET STRUCTURES

DES ÉTABLISSEMENTS DU PREMIER DEGRÉ

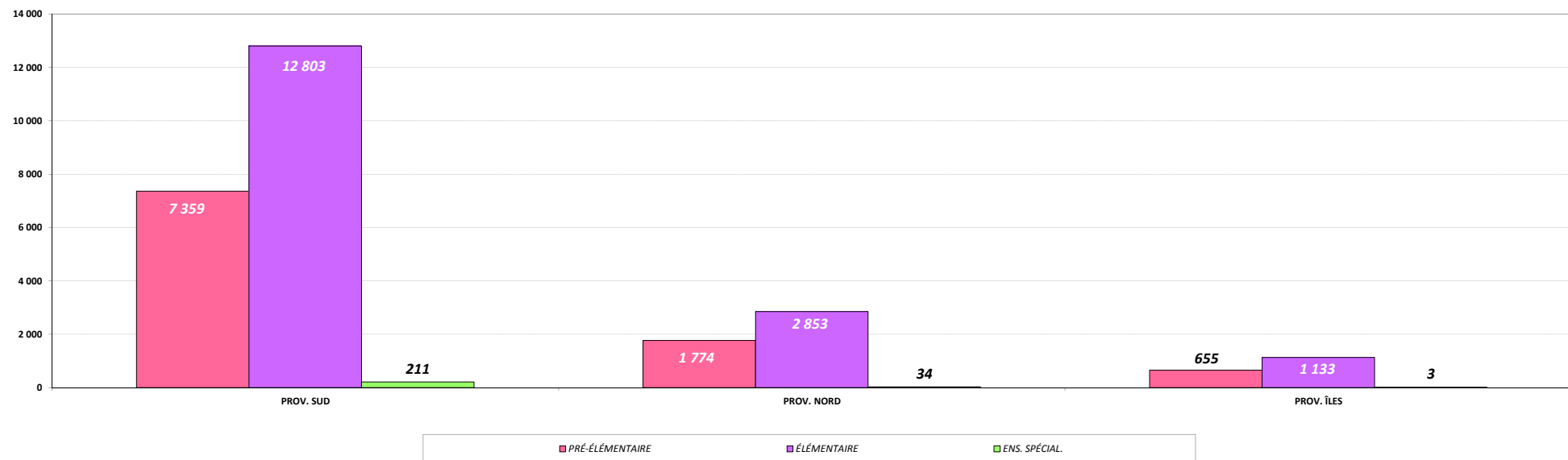


**ENSEIGNEMENT PUBLIC
&
ENSEIGNEMENT PRIVÉ**

ANNÉE SCOLAIRE 2015

ENSEIGNEMENT DU PREMIER DEGRÉ - ANNÉE SCOLAIRE 2015 -
RÉCAPITULATIF PAR PROVINCE DES EFFECTIFS DE L'ENSEIGNEMENT PUBLIC

| PROVINCES | PRÉ-ÉLÉMENTAIRE | | | | | | | | ÉLÉMENTAIRE | | | | | | | | | | | | ENSEIG. SPÉCIAL | | TOTAL GÉNÉRAL | |
|---------------------------|-----------------|--------------|--------------|--------------|--------------|--------------|--------------|--------------|--------------|--------------|--------------|--------------|--------------|--------------|--------------|--------------|--------------|--------------|---------------|--------------|-----------------|-------------|---------------|--------------|
| | PETITS | | MOYENS | | GRANDS | | TOTAL | | CP | | CE1 | | CE2 | | CM1 | | CM2 | | TOTAL | | Eff. | Clas. | Eff. | Clas. |
| | Eff. | Clas. | Eff. | Clas. | Eff. | Clas. | Eff. | Clas. | Eff. | Clas. | Eff. | Clas. | Eff. | Clas. | Eff. | Clas. | Eff. | Clas. | | | | | | |
| PROVINCE SUD | 2 418 | 94,9 | 2 471 | 100,4 | 2 470 | 108,9 | 7 359 | 304,2 | 2 604 | 125,5 | 2 666 | 125,7 | 2 562 | 114,9 | 2 501 | 112,6 | 2 470 | 108,1 | 12 803 | 586,8 | 211 | 23,0 | 20 373 | 914 |
| PROVINCE NORD | 579 | 28,6 | 574 | 30,7 | 621 | 33,2 | 1 774 | 92,4 | 602 | 34,0 | 573 | 30,8 | 553 | 30,2 | 552 | 28,7 | 573 | 29,9 | 2 853 | 153,6 | 34 | 5,0 | 4 661 | 251 |
| PROVINCE ÎLES | 216 | 14,4 | 230 | 14,6 | 209 | 13,4 | 655 | 41,5 | 225 | 16,0 | 244 | 17,8 | 238 | 15,2 | 225 | 13,2 | 201 | 13,3 | 1 133 | 75,5 | 3 | 1,0 | 1 791 | 118 |
| NOUVELLE-CALÉDONIE | 3 213 | 137,9 | 3 275 | 145,7 | 3 300 | 155,5 | 9 788 | 438,1 | 3 431 | 175,5 | 3 483 | 174,3 | 3 353 | 160,3 | 3 278 | 154,5 | 3 244 | 151,3 | 16 789 | 815,9 | 248 | 29,0 | 26 825 | 1 283 |



STRUCTURE DES ÉCOLES MATERNELLES ET ÉLÉMENTAIRES - ENSEIGNEMENT PUBLIC

ANNÉE SCOLAIRE 2015

| PROVINCE SUD | PRÉ-ÉLÉMENTAIRE | | | | | | | | ÉLÉMENTAIRE | | | | | | | | | | ENSEIGN. SPÉCIAL. | | TOTAL GÉNÉRAL | | | | |
|--|-----------------|-------------|------------|-------------|------------|-------------|--------------|-------------|-------------|-------------|------------|-------------|------------|-------------|------------|-------------|------------|-------------|-------------------|--------------|---------------|------------|--------------|------------|---|
| | PETITS | | MOYENS | | GRANDS | | TOTAL | | C.P. | | C.E.1 | | C.E.2 | | C.M.1 | | C.M.2 | | TOTAL | | EFF. | CLAS. | EFF. | CLAS. | |
| | EFF. | CLAS. | EFF. | CLAS. | EFF. | CLAS. | EFF. | CLAS. | EFF. | CLAS. | EFF. | CLAS. | EFF. | CLAS. | EFF. | CLAS. | EFF. | CLAS. | | | | | | | |
| COMMUNE DE DUMBÉA | | | | | | | | | | | | | | | | | | | | | | | | | |
| Alphonse DILLENGER | 29 | 1,0 | 28 | 1,0 | 28 | 1,0 | 85 | 3,0 | 44 | 2,0 | 48 | 2,0 | 48 | 2,0 | 48 | 2,0 | 49 | 2,0 | 237 | 10,0 | 12 | 1,0 | 334 | 14 | |
| Frédéric-Louis DORBRITZ | 39 | 1,5 | 77 | 3,0 | 38 | 1,5 | 154 | 6,0 | 64 | 2,5 | 60 | 2,5 | 58 | 2,5 | 63 | 2,5 | 49 | 2,0 | 294 | 12,0 | | | 448 | 18 | |
| John HIGGINSON | 22 | 1,0 | 23 | 1,0 | 23 | 1,0 | 68 | 3,0 | 22 | 1,0 | 27 | 1,5 | 19 | 1,0 | 25 | 1,0 | 29 | 1,5 | 122 | 6,0 | | | 190 | 9 | |
| Gustave CLAIN | | | | | | | | | 88 | 4,0 | 84 | 4,0 | 76 | 3,0 | 68 | 3,0 | 71 | 3,0 | 387 | 17,0 | 11 | 1,0 | 398 | 18 | |
| Louis BENEBIG | | | | | | | | | 50 | 3,0 | 60 | 3,0 | 47 | 2,0 | 47 | 2,0 | 60 | 3,0 | 264 | 13,0 | 10 | 1,0 | 274 | 14 | |
| La Dorade | | | 20 | 1,0 | 14 | 1,0 | 34 | 2,0 | 18 | 1,0 | 23 | 1,0 | 14 | 0,5 | 18 | 1,0 | 14 | 0,5 | 87 | 4,0 | | | 121 | 6 | |
| Louise DEGRESLAN | | | | | | | | | 62 | 3,0 | 63 | 3,0 | 57 | 3,0 | 50 | 2,0 | 48 | 2,0 | 280 | 13,0 | 12 | 1,0 | 292 | 14 | |
| Paul DUBOISE | | | | | | | | | 54 | 3,0 | 60 | 3,0 | 68 | 3,0 | 65 | 3,0 | 49 | 2,0 | 296 | 14,0 | | | 296 | 14 | |
| Renée FONG | | | | | 12 | 0,5 | 12 | 0,5 | 64 | 3,5 | 49 | 2,0 | 33 | 1,5 | 34 | 1,5 | 44 | 2,0 | 224 | 10,5 | | | 236 | 11 | |
| Victorien BARDOU | | | | | | | | | 59 | 3,0 | 61 | 3,0 | 62 | 3,0 | 50 | 2,0 | 43 | 2,0 | 275 | 13,0 | | | 275 | 13 | |
| Maternelle LES MYOSOTIS | 43 | 1,5 | 31 | 1,5 | 47 | 2,0 | 121 | 5,0 | | | | | | | | | | | | | | | | 121 | 5 |
| Maternelle LES COLIBRIS | 52 | 2,0 | 40 | 2,0 | 45 | 2,0 | 137 | 6,0 | | | | | | | | | | | | | | | | 137 | 6 |
| Maternelle LES JACARANDAS | 46 | 2,0 | 39 | 2,0 | 35 | 2,0 | 120 | 6,0 | | | | | | | | | | | | | | | | 120 | 6 |
| Maternelle LES NIAOULIS | 51 | 2,0 | 51 | 2,5 | 56 | 2,5 | 158 | 7,0 | | | | | | | | | | | | | | | | 158 | 7 |
| Maternelle LES ORANGERS | 51 | 2,0 | 45 | 2,0 | 43 | 2,0 | 139 | 6,0 | | | | | | | | | | | | | | | | 139 | 6 |
| Maternelle L'OASIS | 61 | 2,5 | 70 | 2,5 | 66 | 3,0 | 197 | 8,0 | | | | | | | | | | | | | | | | 197 | 8 |
| Maternelle Renée FONG | 77 | 3,0 | 55 | 2,0 | 43 | 2,0 | 175 | 7,0 | | | | | | | | | | | | | | | | 175 | 7 |
| TOTAL | 471 | 18,5 | 479 | 20,5 | 450 | 20,5 | 1 400 | 59,5 | 525 | 26,0 | 535 | 25,0 | 482 | 21,5 | 468 | 20,0 | 456 | 20,0 | 2 466 | 112,5 | 45 | 4,0 | 3 911 | 176 | |
| COMMUNE DE NOUMÉA | | | | | | | | | | | | | | | | | | | | | | | | | |
| Albert PERRAUD | | | | | | | | | 20 | 1,0 | 25 | 1,0 | 47 | 2,0 | 60 | 3,0 | 53 | 3,0 | 205 | 10,0 | | | 205 | 10 | |
| François GRISCELLI | 21 | 0,5 | 13 | 1,0 | 19 | 0,5 | 53 | 2,0 | 19 | 1,0 | 14 | 1,0 | 17 | 0,5 | 15 | 1,0 | 16 | 0,5 | 81 | 4,0 | 13 | 2,0 | 147 | 8 | |
| Frédéric SURLEAU | 24 | 1,0 | 33 | 2,0 | 25 | 1,0 | 82 | 4,0 | 22 | 1,0 | 37 | 2,0 | 25 | 1,0 | 25 | 1,0 | 24 | 1,0 | 133 | 6,0 | | | 215 | 10 | |
| GS KOCH / CAPUCINES | 58 | 2,5 | 53 | 2,0 | 57 | 2,5 | 168 | 7,0 | 45 | 2,0 | 47 | 2,0 | 41 | 2,0 | 35 | 1,5 | 36 | 1,5 | 204 | 9,0 | 9 | 1,0 | 381 | 17 | |
| GS Teyssandier de Laubarède / Petit Poucet | 29 | 1,5 | 32 | 1,0 | 33 | 1,5 | 94 | 4,0 | 26 | 1,0 | 19 | 1,0 | 17 | 1,0 | 28 | 1,0 | 23 | 1,0 | 113 | 5,0 | 12 | 1,0 | 219 | 10 | |
| Matilde BROQUET | 60 | 2,0 | 47 | 1,5 | 56 | 2,5 | 163 | 6,0 | 63 | 3,0 | 48 | 2,0 | | | | | | | 111 | 5,0 | | | 274 | 11 | |
| Suzanne RUSSIER | | | | | | | | | 49 | 2,5 | 52 | 1,5 | 43 | 2,0 | 49 | 2,0 | 53 | 2,0 | 246 | 10,0 | | | 246 | 10 | |
| Maternelle LES PERVENCHES | 69 | 2,5 | 70 | 2,5 | 74 | 3,0 | 213 | 8,0 | | | | | | | | | | | | | | | | 213 | 8 |
| Maternelle LES PÉTUNIAS | 36 | 1,5 | 28 | 1,0 | 37 | 1,5 | 101 | 4,0 | | | | | | | | | | | | | | | | 101 | 4 |
| TOTAL | 297 | 11,5 | 276 | 11,0 | 301 | 12,5 | 874 | 35,0 | 244 | 11,5 | 242 | 10,5 | 190 | 8,5 | 212 | 9,5 | 205 | 9,0 | 1 093 | 49,0 | 34 | 4,0 | 2 001 | 88 | |
| TOTAL I.E.P. 1 | 768 | 30,0 | 755 | 31,5 | 751 | 33,0 | 2 274 | 94,5 | 769 | 37,5 | 777 | 35,5 | 672 | 30,0 | 680 | 29,5 | 661 | 29,0 | 3 559 | 161,5 | 79 | 8,0 | 5 912 | 264 | |

Données DES (Effectifs au 10 mars 2015)

STRUCTURE DES ÉCOLES MATERNELLES ET ÉLÉMENTAIRES -ENSEIGNEMENT PUBLIC

ANNÉE SCOLAIRE 2015

| PROVINCE SUD | PRÉ-ÉLÉMENTAIRE | | | | | | | | ÉLÉMENTAIRE | | | | | | | | | | ENSEIGN. SPÉCIAL. | | TOTAL GÉNÉRAL | | | | |
|----------------------------------|-----------------|-------------|------------|-------------|------------|-------------|--------------|-------------|-------------|-------------|------------|-------------|------------|-------------|------------|-------------|------------|-------------|-------------------|--------------|---------------|------------|--------------|------------|--|
| | PETITS | | MOYENS | | GRANDS | | TOTAL | | C.P. | | C.E.1 | | C.E.2 | | C.M.1 | | C.M.2 | | TOTAL | | EFF. | CLAS. | EFF. | CLAS. | |
| | EFF. | CLAS. | EFF. | CLAS. | EFF. | CLAS. | EFF. | CLAS. | EFF. | CLAS. | EFF. | CLAS. | EFF. | CLAS. | EFF. | CLAS. | EFF. | CLAS. | | | | | | | |
| COMMUNE DE NOUMÉA | | | | | | | | | | | | | | | | | | | | | | | | | |
| Amélie COSNIER | 16 | 0,5 | 24 | 1,0 | 20 | 1,0 | 60 | 2,5 | 10 | 1,0 | 11 | 0,5 | 19 | 1,0 | 18 | 1,0 | 16 | 1,0 | 74 | 4,5 | | | 134 | 7 | |
| Charles BICHON | | | | | | | | | 50 | 2,0 | 48 | 2,0 | 56 | 2,0 | 55 | 2,0 | 54 | 2,0 | 263 | 10,0 | | | 263 | 10 | |
| Daniel TALON | | | | | | | | | 37 | 2,0 | 48 | 2,0 | 24 | 1,0 | 33 | 2,0 | 32 | 2,0 | 174 | 9,0 | 10 | 2,0 | 184 | 11 | |
| Edmond DESBROSSE | 25 | 1,0 | 27 | 1,5 | 34 | 1,5 | 86 | 4,0 | 33 | 2,0 | 33 | 1,5 | 33 | 1,5 | 22 | 1,0 | 23 | 1,0 | 144 | 7,0 | | | 230 | 11 | |
| Éloi FRANC | | | | | 26 | 1,0 | 26 | 1,0 | 46 | 2,0 | 44 | 2,0 | 54 | 2,0 | 53 | 2,0 | 52 | 2,0 | 249 | 10,0 | 12 | 2,0 | 287 | 13 | |
| Ernest RISBEC | 25 | 1,0 | 25 | 1,0 | 27 | 1,0 | 77 | 3,0 | 24 | 1,0 | 26 | 1,0 | 42 | 2,0 | 36 | 1,5 | 40 | 1,5 | 168 | 7,0 | 7 | 1,0 | 252 | 11 | |
| Fernande LERICHE | | | | | | | | | 42 | 2,0 | 46 | 2,0 | 51 | 2,0 | 51 | 2,0 | 49 | 2,0 | 239 | 10,0 | | | 239 | 10 | |
| GS BOYER / CARLIER | 43 | 2,0 | 52 | 2,0 | 48 | 2,0 | 143 | 6,0 | 43 | 2,0 | 44 | 2,0 | 44 | 2,0 | 41 | 2,0 | 47 | 2,0 | 219 | 10,0 | | | 362 | 16 | |
| I Gustave LODS | | | | | | | | | 30 | 1,5 | 29 | 1,5 | 42 | 2,0 | 36 | 2,0 | 41 | 2,0 | 178 | 9,0 | | | 178 | 9 | |
| Guy CHAMPMOREAU | 29 | 1,0 | 27 | 1,0 | 27 | 1,0 | 83 | 3,0 | 44 | 2,0 | 27 | 1,0 | 22 | 1,0 | 22 | 1,0 | 29 | 1,0 | 144 | 6,0 | | | 227 | 9 | |
| Henriette GERVELINO | | | | | 23 | 1,0 | 23 | 1,0 | 41 | 2,0 | 39 | 2,0 | 47 | 2,0 | 42 | 2,0 | 26 | 1,0 | 195 | 9,0 | | | 218 | 10 | |
| E Jacques TROUILLOT | | | | | | | | | 44 | 2,0 | 38 | 2,0 | 39 | 2,0 | 40 | 1,5 | 28 | 1,5 | 189 | 9,0 | | | 189 | 9 | |
| Jean MERMOUD | 36 | 1,5 | 37 | 1,0 | 34 | 1,5 | 107 | 4,0 | 44 | 2,0 | 38 | 1,5 | 40 | 1,5 | 33 | 1,5 | 39 | 1,5 | 194 | 8,0 | | | 301 | 12 | |
| Louise VERGES | | | | | | | | | 13 | 0,5 | 23 | 1,5 | 25 | 1,0 | 19 | 1,0 | 28 | 2,0 | 108 | 6,0 | 9 | 1,0 | 117 | 7 | |
| P Maurice FONROBERT | 25 | 1,0 | 38 | 1,7 | 32 | 1,3 | 95 | 4,0 | 20 | 1,0 | 24 | 1,0 | 20 | 1,0 | 18 | 1,0 | 25 | 1,0 | 107 | 5,0 | | | 202 | 9 | |
| Marguerite ARSAPIN | | | | | 20 | 1,0 | 20 | 1,0 | 21 | 1,0 | 23 | 1,0 | 22 | 1,0 | 32 | 1,5 | 26 | 1,5 | 124 | 6,0 | 11 | 1,0 | 155 | 8 | |
| Marie COURTOT | | | | | 24 | 1,0 | 24 | 1,0 | 43 | 2,0 | 39 | 2,0 | 43 | 2,0 | 44 | 2,0 | 41 | 2,0 | 210 | 10,0 | | | 234 | 11 | |
| 2 Mauricette DEVAMBEZ | | | | | | | | | 29 | 1,6 | 25 | 1,4 | 23 | 1,0 | 34 | 1,6 | 27 | 1,4 | 138 | 7,0 | 11 | 1,0 | 149 | 8 | |
| Robert BURCK | | | | | | | | | 43 | 2,0 | 33 | 2,0 | 41 | 2,0 | 39 | 2,0 | 36 | 2,0 | 192 | 10,0 | | | 192 | 10 | |
| Yvonne DUPONT | | | | | | | | | 48 | 2,0 | 40 | 2,0 | 49 | 2,0 | 47 | 2,0 | 50 | 2,0 | 234 | 10,0 | | | 234 | 10 | |
| Maternelle LES LYS | 56 | 2,5 | 41 | 2,5 | 38 | 1,0 | 135 | 6,0 | | | | | | | | | | | | | | | 135 | 6 | |
| Maternelle LES FRANGIPANIERS | 58 | 2,0 | 57 | 2,0 | 52 | 2,0 | 167 | 6,0 | | | | | | | | | | | | | | | 167 | 6 | |
| Maternelle LES HIBISCUS | 29 | 1,0 | 29 | 1,0 | 23 | 1,0 | 81 | 3,0 | | | | | | | | | | | | | | | 81 | 3 | |
| Maternelle LES IRIS | 78 | 2,0 | 72 | 2,0 | 24 | 2,0 | 174 | 6,0 | | | | | | | | | | | | | | | 174 | 6 | |
| Maternelle LES CÉILLETES | 59 | 2,0 | 57 | 2,0 | 47 | 2,0 | 163 | 6,0 | | | | | | | | | | | | | | | 163 | 6 | |
| Maternelle LES ORCHIDÉES | 86 | 3,0 | 77 | 3,0 | 72 | 3,0 | 235 | 9,0 | | | | | | | | | | | | | | | 235 | 9 | |
| Maternelle LES ROSES | 57 | 2,0 | 56 | 2,0 | 42 | 2,0 | 155 | 6,0 | | | | | | | | | | | | | | | 155 | 6 | |
| Maternelle Marguerite LEFRANÇOIS | 50 | 2,0 | 52 | 2,0 | 50 | 2,0 | 152 | 6,0 | | | | | | | | | | | | | | | 152 | 6 | |
| TOTAL I.E.P. 2 | 672 | 24,5 | 671 | 25,7 | 663 | 28,3 | 2 006 | 78,5 | 705 | 33,6 | 678 | 31,9 | 736 | 32,0 | 715 | 32,6 | 709 | 32,4 | 3 543 | 162,5 | 60 | 8,0 | 5 609 | 249 | |

Données DES (Effectifs au 10 mars 2015)

STRUCTURE DES ÉCOLES MATERNELLES ET ÉLÉMENTAIRES - ENSEIGNEMENT PUBLIC
ANNÉE SCOLAIRE 2015

| PROVINCE SUD | PRÉ-ÉLÉMENTAIRE | | | | | | | | ÉLÉMENTAIRE | | | | | | | | | | ENSEIGN. SPÉCIAL. | | TOTAL GÉNÉRAL | | | |
|------------------------------|-----------------|-------------|------------|-------------|------------|-------------|--------------|-------------|-------------|-------------|------------|-------------|------------|-------------|------------|-------------|------------|-------------|-------------------|--------------|---------------|------------|--------------|------------|
| | PETITS | | MOYENS | | GRANDS | | TOTAL | | C.P. | | C.E.1 | | C.E.2 | | C.M.1 | | C.M.2 | | TOTAL | | EFF. | CLAS. | EFF. | CLAS. |
| | EFF. | CLAS. | EFF. | CLAS. | EFF. | CLAS. | EFF. | CLAS. | EFF. | CLAS. | EFF. | CLAS. | EFF. | CLAS. | EFF. | CLAS. | EFF. | CLAS. | | | | | | |
| COMMUNE DU MONT-DORE | | | | | | | | | | | | | | | | | | | | | | | | |
| BOULARI | 37 | 1,3 | 47 | 1,5 | 32 | 1,2 | 116 | 4,0 | 39 | 2,0 | 39 | 2,0 | 46 | 2,0 | 43 | 2,0 | 43 | 2,0 | 210 | 10,0 | 8 | 1,0 | 334 | 15 |
| GS YAHOUÉ | 44 | 2,0 | 54 | 2,0 | 42 | 2,0 | 140 | 6,0 | 40 | 2,0 | 50 | 2,0 | 41 | 2,0 | 35 | 2,0 | 46 | 2,0 | 212 | 10,0 | | | 352 | 16 |
| BRIQUETERIE (LA) | 19 | 1,0 | 34 | 1,4 | 38 | 1,6 | 91 | 4,0 | 25 | 1,0 | 47 | 2,0 | 40 | 2,0 | 41 | 1,7 | 30 | 1,3 | 183 | 8,0 | 11 | 1,0 | 285 | 13 |
| GS ROBINSON | 65 | 3,0 | 75 | 3,0 | 74 | 3,0 | 214 | 9,0 | 68 | 3,0 | | | | | | | | | 68 | 3,0 | | | 282 | 12 |
| GS PLUM | 48 | 2,0 | 37 | 1,6 | 53 | 2,4 | 138 | 6,0 | 43 | 2,0 | 37 | 2,0 | 45 | 2,0 | 55 | 2,0 | 43 | 2,0 | 223 | 10,0 | | | 361 | 16 |
| Hélène CHANIEL | 20 | 1,0 | 28 | 1,0 | 22 | 1,0 | 70 | 3,0 | 29 | 1,5 | 29 | 1,5 | 32 | 1,4 | 25 | 1,1 | 34 | 1,5 | 149 | 7,0 | 11 | 1,0 | 230 | 11 |
| ÎLE OUVEN | 3 | 0,3 | 1 | 0,1 | 4 | 0,3 | 8 | 0,7 | 4 | 0,3 | 3 | 0,4 | 1 | 0,1 | 2 | 0,2 | 3 | 0,3 | 13 | 1,3 | | | 21 | 2 |
| Louis Henri GALINIÉ | | | | | | | | | | | | | 66 | 3,0 | 58 | 3,0 | 44 | 2,0 | 55 | 3,0 | | | 223 | 11 |
| I SAINT-MICHEL | 24 | 1,0 | 28 | 1,0 | 32 | 1,6 | 84 | 3,6 | 29 | 1,4 | 28 | 1,4 | 30 | 1,6 | 23 | 1,0 | 23 | 1,0 | 133 | 6,4 | | | 217 | 10 |
| VALLON-DORE | | | | | | | | | | | | | 40 | 2,0 | 47 | 2,0 | 38 | 1,5 | 39 | 1,5 | 44 | 2,0 | 208 | 9 |
| RIZIÈRE (LA) | | | | | | | | | | | | | 47 | 2,5 | 40 | 2,5 | 46 | 2,0 | 56 | 3,0 | 51 | 2,0 | 240 | 12 |
| E Maternelle LES COCCINELLES | 47 | 2,0 | 41 | 1,8 | 53 | 2,2 | 141 | 6,0 | | | | | | | | | | | | | | | 141 | 6 |
| Maternelle LES DAUPHINS | 44 | 1,7 | 46 | 1,8 | 38 | 1,5 | 128 | 5,0 | | | | | | | | | | | | | | | 128 | 5 |
| TOTAL | 351 | 15,3 | 391 | 15,2 | 388 | 16,8 | 1 130 | 47,3 | 364 | 17,7 | 386 | 18,8 | 377 | 17,6 | 363 | 16,5 | 372 | 17,1 | 1 862 | 87,7 | 30 | 3,0 | 3 022 | 138 |
| COMMUNE DE NOUMÉA | | | | | | | | | | | | | | | | | | | | | | | | |
| Adrienne LOMONT | 30 | 1,2 | 29 | 1,4 | 26 | 1,4 | 85 | 4,0 | 35 | 2,0 | 31 | 2,0 | 25 | 1,0 | 25 | 1,0 | 25 | 1,0 | 141 | 7,0 | | | 226 | 11 |
| Antoinette CHARBONNEAUX | | | | | | | | | | | | | 72 | 3,1 | 80 | 2,9 | 73 | 3,0 | 56 | 2,0 | 51 | 2,0 | 332 | 13 |
| 3 Christine BOLETTI | | | | | | | | | | | | | 24 | 1,0 | 27 | 1,0 | 42 | 2,0 | 24 | 1,0 | 25 | 1,0 | 142 | 7 |
| Émilie PANNÉ | | | | | | | | | | | | | 19 | 1,0 | 26 | 1,0 | 17 | 1,0 | 25 | 1,0 | 24 | 1,0 | 111 | 5 |
| Gustave MOUCHET | 50 | 2,0 | 39 | 2,0 | 24 | 1,0 | 113 | 5,0 | 21 | 1,0 | 21 | 1,0 | 22 | 1,0 | 18 | 1,0 | 20 | 1,0 | 102 | 5,0 | | | 215 | 10 |
| Isidore NOELL | | | | | 21 | 1,0 | 21 | 1,0 | 19 | 1,0 | 23 | 1,0 | 22 | 1,0 | 14 | 0,7 | 22 | 1,3 | 100 | 5,0 | | | 121 | 6 |
| Marie HAVET | 38 | 1,4 | 26 | 1,2 | 34 | 1,4 | 98 | 4,0 | 45 | 2,0 | 38 | 2,0 | 49 | 2,0 | 42 | 2,0 | 25 | 1,0 | 199 | 9,0 | | | 297 | 13 |
| Michel CACOT | | | | | | | | | | | | | 23 | 1,0 | 23 | 1,0 | 24 | 1,0 | 43 | 2,0 | 37 | 2,0 | 150 | 7 |
| Michel AMIOT | 31 | 1,0 | 42 | 1,4 | 42 | 1,6 | 115 | 4,0 | 37 | 1,4 | 40 | 1,6 | 35 | 1,3 | 31 | 1,3 | 38 | 1,4 | 181 | 7,0 | | | 296 | 11 |
| Serge LAIGLE | 37 | 1,2 | 42 | 1,6 | 31 | 1,2 | 110 | 4,0 | 44 | 2,0 | 52 | 2,0 | 43 | 2,0 | 50 | 2,0 | 41 | 2,0 | 230 | 10,0 | | | 340 | 14 |
| Maternelle LES PENSÉES | 59 | 2,0 | 70 | 3,0 | 73 | 3,0 | 202 | 8,0 | | | | | | | | | | | | | | | 202 | 8 |
| TOTAL | 245 | 8,8 | 248 | 10,6 | 251 | 10,6 | 744 | 30,0 | 339 | 15,5 | 361 | 15,5 | 352 | 15,3 | 328 | 14,0 | 308 | 13,7 | 1 688 | 74,0 | 11 | 1,0 | 2 443 | 105 |
| COMMUNE DE YATÉ | | | | | | | | | | | | | | | | | | | | | | | | |
| GS LE BANIAN | 14 | 0,8 | 18 | 1,0 | 23 | 1,2 | 55 | 3,0 | 11 | 1,0 | 19 | 1,0 | 15 | 1,0 | 15 | 1,0 | 16 | 1,0 | 76 | 5,0 | | | 131 | 8 |
| TOTAL | 14 | 0,8 | 18 | 1,0 | 23 | 1,2 | 55 | 3,0 | 11 | 1,0 | 19 | 1,0 | 15 | 1,0 | 15 | 1,0 | 16 | 1,0 | 76 | 5,0 | | | 131 | 8 |
| TOTAL I.E.P. 3 | 610 | 24,9 | 657 | 26,8 | 662 | 28,6 | 1 929 | 80,3 | 714 | 34,2 | 766 | 35,3 | 744 | 33,9 | 706 | 31,5 | 696 | 31,8 | 3 626 | 166,7 | 41 | 4,0 | 5 596 | 251 |

Données DES (Effectifs au 10 mars 2015)

STRUCTURE DES ÉCOLES MATERNELLES ET ÉLÉMENTAIRES - ENSEIGNEMENT PUBLIC

ANNÉE SCOLAIRE 2015

| PROVINCE NORD | PRÉ-ÉLÉMENTAIRE | | | | | | ÉLÉMENTAIRE | | | | | | | | | | | | | | ENSEIGN. SPÉCIAL. | | TOTAL GÉNÉRAL | | |
|-----------------------------------|-----------------|-------------|------------|-------------|------------|-------------|-------------|-------------|------------|-------------|------------|-------------|------------|-------------|------------|-------------|------------|-------------|-------------|-------------|-------------------|------------|---------------|------------|--|
| | PETITS | | MOYENS | | GRANDS | | TOTAL | | C.P. | | C.E.1 | | C.E.2 | | C.M.1 | | C.M.2 | | TOTAL | | EFF. | CLAS. | EFF. | CLAS. | |
| | EFF. | CLAS. | EFF. | CLAS. | EFF. | CLAS. | EFF. | CLAS. | EFF. | CLAS. | EFF. | CLAS. | EFF. | CLAS. | EFF. | CLAS. | EFF. | CLAS. | | | | | | | |
| COMMUNE DE KAALA-GOMEN | | | | | | | | | | | | | | | | | | | | | | | | | |
| KAALA-GOMEN | 17 | 1,0 | 24 | 1,0 | 23 | 1,0 | 64 | 3,0 | 23 | 1,0 | 24 | 1,0 | 28 | 1,3 | 24 | 1,4 | 29 | 1,3 | 128 | 6,0 | | | 192 | 9 | |
| OUACO | 7 | 0,7 | 2 | 0,2 | 1 | 0,1 | 10 | 1,0 | | | | | | | | | | | | | | | 10 | 1 | |
| TOTAL | 24 | 1,7 | 26 | 1,2 | 24 | 1,1 | 74 | 4,0 | 23 | 1,0 | 24 | 1,0 | 28 | 1,3 | 24 | 1,4 | 29 | 1,3 | 128 | 6,0 | | | 202 | 10 | |
| COMMUNE DE KONÉ | | | | | | | | | | | | | | | | | | | | | | | | | |
| ALLAMANDAS (LES) | 18 | 0,6 | 10 | 0,4 | 17 | 0,7 | 45 | 1,7 | 12 | 0,6 | 17 | 0,7 | 15 | 0,6 | 20 | 0,8 | 15 | 0,6 | 79 | 3,3 | | | 124 | 5 | |
| ALLAMANDAS - Annexe ATÉOU | 1 | 0,1 | 2 | 0,3 | 2 | 0,3 | 5 | 0,7 | | | 3 | 0,3 | | | | | | | 3 | 0,3 | | | 8 | 1 | |
| ALLAMANDAS - Annexe Tiaoué | 6 | 0,4 | 5 | 0,3 | 5 | 0,3 | 16 | 1,0 | 3 | 0,4 | 5 | 0,6 | | | | | | | 8 | 1,0 | | | 24 | 2 | |
| ATITU | | | | | | | | | | | | | 20 | 1,0 | 13 | 1,0 | 18 | 1,0 | 51 | 3,0 | | | 51 | 3 | |
| ATITU - Annexe Néami | 3 | 0,2 | | 0,8 | 9 | 0,6 | 12 | 1,6 | 8 | 0,4 | 6 | | | | | | | | 14 | 0,4 | | | 26 | 2 | |
| ATITU - Annexe Netchaot | 5 | 0,2 | 6 | 0,4 | 6 | 0,4 | 17 | 1,0 | 10 | 0,6 | 7 | 0,4 | | | | | | | 17 | 1,0 | | | 34 | 2 | |
| ATITU - Annexe Noelly | 6 | 0,3 | 10 | 0,5 | 3 | 0,2 | 19 | 1,0 | 12 | 0,7 | 5 | 0,3 | | | | | | | 17 | 1,0 | | | 36 | 2 | |
| CIGALES (LES) | 17 | 0,7 | 19 | 0,8 | 12 | 0,5 | 48 | 2,0 | 15 | 0,7 | 10 | 0,5 | 18 | 0,8 | 17 | 1,0 | 18 | 1,0 | 78 | 4,0 | | | 126 | 6 | |
| TÉARI / FLAMBLOYANTS (LES) | 33 | 1,3 | 51 | 2,2 | 36 | 1,5 | 120 | 5,0 | 45 | 2,0 | 38 | 2,0 | 40 | 2,0 | 47 | 2,0 | 39 | 2,0 | 209 | 10,0 | 7 | 1,0 | 336 | 16 | |
| TOTAL | 89 | 3,8 | 103 | 5,7 | 90 | 4,5 | 282 | 14,0 | 105 | 5,4 | 91 | 4,8 | 93 | 4,4 | 97 | 4,8 | 90 | 4,6 | 476 | 24,0 | 7 | 1,0 | 765 | 39 | |
| COMMUNE DE KOUMAC | | | | | | | | | | | | | | | | | | | | | | | | | |
| Charles MERMOUD | | | | | | | | | 72 | 3,5 | 70 | 3,5 | 69 | 3,6 | 68 | 3,4 | 56 | 3,0 | 335 | 17,0 | 8 | 1,0 | 343 | 18 | |
| Maternelle LES QUATRE VENTS | 52 | 2,3 | 69 | 2,7 | 79 | 4,0 | 200 | 9,0 | | | | | | | | | | | | | | | 200 | 9 | |
| TOTAL | 52 | 2,3 | 69 | 2,7 | 79 | 4,0 | 200 | 9,0 | 72 | 3,5 | 70 | 3,5 | 69 | 3,6 | 68 | 3,4 | 56 | 3,0 | 335 | 17,0 | 8 | 1,0 | 543 | 27 | |
| COMMUNE DE OUÉGOA | | | | | | | | | | | | | | | | | | | | | | | | | |
| OUÉGOA | 19 | 1,0 | 21 | 1,0 | 21 | 1,0 | 61 | 3,0 | 18 | 1,0 | 25 | 1,0 | 15 | 1,0 | 21 | 1,0 | 20 | 1,0 | 99 | 5,0 | | | 160 | 8 | |
| OUÉGOA - Annexe Paimboas | 1 | 0,1 | 6 | 0,4 | 7 | 0,5 | 14 | 1,0 | 7 | 0,6 | 5 | 0,4 | 7 | 0,4 | 5 | 0,3 | 6 | 0,3 | 30 | 2,0 | | | 44 | 3 | |
| TOTAL | 20 | 1,1 | 27 | 1,4 | 28 | 1,5 | 75 | 4,0 | 25 | 1,6 | 30 | 1,4 | 22 | 1,4 | 26 | 1,3 | 26 | 1,3 | 129 | 7,0 | | | 204 | 11 | |
| COMMUNE DE POUÉBO | | | | | | | | | | | | | | | | | | | | | | | | | |
| POUEBO | 7 | 0,4 | | | 11 | 0,6 | 18 | 1,0 | 5 | 0,5 | 5 | 0,5 | 5 | 0,2 | 9 | 0,4 | 8 | 0,4 | 32 | 2,0 | | | 50 | 3 | |
| TOTAL | 7 | 0,4 | | | 11 | 0,6 | 18 | 1,0 | 5 | 0,5 | 5 | 0,5 | 5 | 0,2 | 9 | 0,4 | 8 | 0,4 | 32 | 2,0 | | | 50 | 3 | |
| COMMUNE DE POUEMBOUT | | | | | | | | | | | | | | | | | | | | | | | | | |
| GS Léonie AVRIL | 45 | 2,0 | 39 | 2,0 | 42 | 2,0 | 126 | 6,0 | 39 | 1,7 | 30 | 1,3 | 41 | 2,0 | 44 | 2,0 | 45 | 2,0 | 199 | 9,0 | | | 325 | 15 | |
| TOTAL | 45 | 2,0 | 39 | 2,0 | 42 | 2,0 | 126 | 6,0 | 39 | 1,7 | 30 | 1,3 | 41 | 2,0 | 44 | 2,0 | 45 | 2,0 | 199 | 9,0 | | | 325 | 15 | |
| COMMUNE DE POUM | | | | | | | | | | | | | | | | | | | | | | | | | |
| CAVET-JUU (Tiabet) | 5 | 0,2 | 11 | 0,5 | 6 | 0,3 | 22 | 1,0 | 6 | 0,7 | 3 | 0,3 | 10 | 1,0 | 6 | 0,6 | 4 | 0,4 | 29 | 3,0 | | | 51 | 4 | |
| POUM | 10 | 0,4 | 15 | 0,6 | 15 | 1,0 | 40 | 2,0 | 9 | 0,5 | 10 | 0,5 | 13 | 1,0 | 13 | 1,0 | 14 | 1,0 | 59 | 4,0 | | | 99 | 6 | |
| TOTAL | 15 | 0,6 | 26 | 1,1 | 21 | 1,3 | 62 | 3,0 | 15 | 1,2 | 13 | 0,8 | 23 | 2,0 | 19 | 1,6 | 18 | 1,4 | 88 | 7,0 | | | 150 | 10 | |
| COMMUNE DE POYA | | | | | | | | | | | | | | | | | | | | | | | | | |
| Antoine GRISCELLI | 27 | 1,0 | 17 | 1,0 | 25 | 1,0 | 69 | 3,0 | 25 | 1,0 | 21 | 1,0 | 15 | 1,0 | 12 | 1,0 | 22 | 1,0 | 95 | 5,0 | | | 164 | 8 | |
| Marcel CARLIER | 16 | 0,6 | 16 | 0,7 | 15 | 0,7 | 47 | 2,0 | 15 | 1,0 | 16 | 1,0 | 24 | 1,0 | 26 | 1,0 | 20 | 1,0 | 101 | 5,0 | | | 148 | 7 | |
| Marcel CARLIER - Annexe Gohapin | 13 | 1,0 | 6 | 0,6 | 4 | 0,4 | 23 | 2,0 | 8 | 0,5 | 6 | 0,5 | | | | | | | 14 | 1,0 | | | 37 | 3 | |
| Marcel CARLIER - Annexe Montfaoué | 4 | 0,3 | 6 | 0,5 | 2 | 0,2 | 12 | 1,0 | 6 | 0,8 | 2 | 0,2 | | | | | | | 8 | 1,0 | | | 20 | 2 | |
| TOTAL | 60 | 2,9 | 45 | 2,8 | 46 | 2,3 | 151 | 8,0 | 54 | 3,3 | 45 | 2,7 | 39 | 2,0 | 38 | 2,0 | 42 | 2,0 | 218 | 12,0 | | | 369 | 20 | |
| COMMUNE DE VOH | | | | | | | | | | | | | | | | | | | | | | | | | |
| VOH | | | | | | | | | 45 | 2,4 | 41 | 2,2 | 25 | 1,4 | 27 | 1,3 | 31 | 1,7 | 169 | 9,0 | | | 169 | 9 | |
| Maternelle de VOH - Annexe Boyen | 9 | 0,4 | 7 | 0,3 | 6 | 0,3 | 22 | 1,0 | | | | | | | | | | | | | | | 22 | 1 | |
| Maternelle de VOH Pwodawhuup | 36 | 1,5 | 33 | 1,5 | 38 | 2,0 | 107 | 5,0 | | | | | | | | | | | | | | | 107 | 5 | |
| TOTAL | 45 | 1,9 | 40 | 1,8 | 44 | 2,3 | 129 | 6,0 | 45 | 2,4 | 41 | 2,2 | 25 | 1,4 | 27 | 1,3 | 31 | 1,7 | 169 | 9,0 | | | 298 | 15 | |
| TOTAL IEP 5 | 357 | 16,7 | 375 | 18,7 | 385 | 19,6 | 1117 | 55,0 | 383 | 20,6 | 349 | 18,2 | 345 | 18,3 | 352 | 18,2 | 345 | 17,7 | 1774 | 93,0 | 15 | 2,0 | 2906 | 150 | |

Données DENC (Extraction du 13/03/2015 via l'application BE1D - Dénombrement des classes via l'application POESIE)

STRUCTURE DES ÉCOLES MATERNELLES ET ÉLÉMENTAIRES -ENSEIGNEMENT PUBLIC
ANNÉE SCOLAIRE 2015

| PROVINCE SUD | PRÉ-ÉLÉMENTAIRE | | | | | | | | ÉLÉMENTAIRE | | | | | | | | ENSEIGN. | | | | TOTAL | | | |
|-------------------------------|-----------------|-------------|------------|-------------|------------|-------------|--------------|-------------|-------------|-------------|------------|-------------|------------|-------------|------------|-------------|------------|-------------|-------|-------|----------|------------|--------------|-------------|
| | PETITS | | MOYENS | | GRANDS | | TOTAL | | C.P. | | C.E.1 | | C.E.2 | | C.M.1 | | C.M.2 | | TOTAL | | SPÉCIAL. | | GÉNÉRAL | |
| | EFF. | CLAS. | EFF. | CLAS. | EFF. | CLAS. | EFF. | CLAS. | EFF. | CLAS. | EFF. | CLAS. | EFF. | CLAS. | EFF. | CLAS. | EFF. | CLAS. | EFF. | CLAS. | EFF. | CLAS. | EFF. | CLAS. |
| COMMUNE DE BOULOUPARIS | | | | | | | | | | | | | | | | | | | | | | | | |
| Daniel MATHIEU | | | | | | | | | 30 | 1,6 | 46 | 2,4 | 38 | 2,0 | 34 | 2,0 | 46 | 2,0 | | | | | 194 | 10,0 |
| Maternelle de BOULOUPARIS | 35 | 1,5 | 36 | 1,5 | 38 | 2,0 | 109 | 5,0 | | | | | | | | | | | | | | | 109 | 5 |
| TOTAL | 35 | 1,5 | 36 | 1,5 | 38 | 2,0 | 109 | 5,0 | 30 | 1,6 | 46 | 2,4 | 38 | 2,0 | 34 | 2,0 | 46 | 2,0 | | | | | 194 | 10,0 |
| COMMUNE DE BOURAIL | | | | | | | | | | | | | | | | | | | | | | | | |
| Louise MICHEL | | | | | | | | | | | | 3,0 | 55 | 3,0 | 48 | 3,0 | 67 | | | | | | 170 | 9,0 |
| LYS D'EAU (LES) | 50 | 2,0 | 52 | 2,1 | 59 | 2,9 | 161 | 7,0 | 68 | 3,0 | 65 | 3,0 | | | | | | | | | | | 133 | 6,0 |
| TOTAL | 50 | 2,0 | 52 | 2,1 | 59 | 2,9 | 161 | 7,0 | 68 | 3,0 | 65 | 6,0 | 55 | 3,0 | 48 | 3,0 | 67 | | | | | 303 | 15,0 | |
| COMMUNE DE LA FOA | | | | | | | | | | | | | | | | | | | | | | | | |
| Yvonne LACOURT | | | | | | | | | 41 | 2,0 | 54 | 2,4 | 53 | 2,6 | 55 | 2,6 | 51 | 2,4 | | | | | 254 | 12,0 |
| Maternelle LES BÉGONIAS | 35 | 1,3 | 52 | 2,1 | 37 | 1,6 | 124 | 5,0 | | | | | | | | | | | | | | | 124 | 5 |
| TOTAL | 35 | 1,3 | 52 | 2,1 | 37 | 1,6 | 124 | 5,0 | 41 | 2,0 | 54 | 2,4 | 53 | 2,6 | 55 | 2,6 | 51 | 2,4 | | | | | 254 | 12,0 |
| COMMUNE DE MOINDOU | | | | | | | | | | | | | | | | | | | | | | | | |
| MOINDOU | 5 | 0,4 | 5 | 0,4 | 2 | 0,2 | 12 | 1,0 | 5 | 0,4 | 9 | 0,6 | 5 | 0,4 | 9 | 0,6 | | | | | | | 28 | 2,0 |
| TOTAL | 5 | 0,4 | 5 | 0,4 | 2 | 0,2 | 12 | 1,0 | 5 | 0,4 | 9 | 0,6 | 5 | 0,4 | 9 | 0,6 | | | | | | | 28 | 2,0 |
| COMMUNE DE PAÏTA | | | | | | | | | | | | | | | | | | | | | | | | |
| GS Henri MARTINET | 25 | 1,0 | 20 | 1,0 | 36 | 1,5 | 81 | 3,5 | 31 | 1,5 | 38 | 1,7 | 29 | 1,3 | 32 | 1,3 | 42 | 1,7 | | | | | 172 | 7,5 |
| GS PAÏTA SUD | 25 | 1,0 | 25 | 1,0 | 25 | 1,0 | 75 | 3,0 | 47 | 2,0 | 25 | 1,0 | 26 | 1,0 | 24 | 1,0 | | | | | | | 122 | 5,0 |
| GS TAMOA (LA) | 27 | 1,0 | 29 | 1,3 | 23 | 1,1 | 79 | 3,4 | 30 | 1,6 | 26 | 1,0 | 41 | 2,0 | 21 | 1,0 | 21 | 1,0 | | | | | 139 | 6,6 |
| Heinrich OLHEN | | | | | | | | | 49 | 2,0 | 54 | 2,0 | 55 | 2,0 | 76 | 3,0 | 69 | 3,0 | | | | | 303 | 12,0 |
| James PADDON | | | | | | | | | 60 | 3,0 | 50 | 2,0 | 48 | 2,0 | 52 | 2,0 | 48 | 2,0 | | | | | 258 | 11,0 |
| LES SCHEFFLERAS | | | | | | | | | 27 | 1,3 | 40 | 1,7 | 24 | 1,0 | 26 | 1,4 | 32 | 1,6 | | | | | 149 | 7,0 |
| Maternelle LES SCHEFFLERAS | 40 | 1,6 | 36 | 1,4 | 36 | 2,0 | 112 | 5,0 | | | | | | | | | | | | | | | 112 | 5 |
| Maternelle LES PALMIERS | 56 | 2,0 | 59 | 2,0 | 72 | 3,0 | 187 | 7,0 | | | | | | | | | | | | | | | 187 | 7 |
| Maternelle VI-VÊTE | 44 | 1,7 | 44 | 1,7 | 38 | 1,6 | 126 | 5,0 | | | | | | | | | | | | | | | 126 | 5 |
| TOTAL | 217 | 8,3 | 213 | 8,4 | 230 | 10,2 | 660 | 26,9 | 244 | 11,4 | 233 | 9,4 | 223 | 9,3 | 231 | 9,7 | 212 | 9,3 | | | | | 1 143 | 49,1 |
| COMMUNE DE SARRAMÉA | | | | | | | | | | | | | | | | | | | | | | | | |
| Kawa Cyprien BRAÏNO | 6 | 0,3 | 7 | 0,4 | 6 | 0,3 | 19 | 1,0 | 5 | 0,3 | 11 | 0,7 | | | | | | | | | | | 16 | 1,0 |
| TOTAL | 6 | 0,3 | 7 | 0,4 | 6 | 0,3 | 19 | 1,0 | 5 | 0,3 | 11 | 0,7 | | | | | | | | | | | 16 | 1,0 |
| COMMUNE DE THIO | | | | | | | | | | | | | | | | | | | | | | | | |
| GS THIO | 20 | 1,7 | 23 | 1,5 | 22 | 1,8 | 65 | 5,0 | 23 | 1,5 | 27 | 1,5 | 36 | 1,7 | 23 | 1,1 | 28 | 1,2 | | | | | 137 | 7,0 |
| TOTAL | 20 | 1,7 | 23 | 1,5 | 22 | 1,8 | 65 | 5,0 | 23 | 1,5 | 27 | 1,5 | 36 | 1,7 | 23 | 1,1 | 28 | 1,2 | | | | | 137 | 7,0 |
| TOTAL I.E.P. 6 | 368 | 15,5 | 388 | 16,4 | 394 | 19,0 | 1 150 | 50,9 | 416 | 20,2 | 445 | 23,0 | 410 | 19,0 | 400 | 19,0 | 404 | 14,9 | | | | | 2 075 | 96,1 |

Données DES (Effectifs au 10 mars 2015)

STRUCTURE DES ÉCOLES MATERNELLES ET ÉLÉMENTAIRES - ENSEIGNEMENT PUBLIC
ANNÉE SCOLAIRE 2015

| PROVINCE DES ÎLES LOYAUTÉ | PRÉ-ÉLÉMENTAIRE | | | | | | | | ÉLÉMENTAIRE | | | | | | | | | | ENSEIGN. SPÉCIAL. | | TOTAL GÉNÉRAL | | | | |
|---------------------------|-----------------|------------|------------|------------|------------|------------|------------|-------------|-------------|------------|------------|------------|------------|------------|------------|------------|------------|------------|-------------------|-------------|---------------|------------|------------|-----------|--|
| | PETITS | | MOYENS | | GRANDS | | TOTAL | | C.P. | | C.E.1 | | C.E.2 | | C.M.1 | | C.M.2 | | TOTAL | | EFF. | CLAS. | EFF. | CLAS. | |
| | EFF. | CLAS. | EFF. | CLAS. | EFF. | CLAS. | EFF. | CLAS. | EFF. | CLAS. | EFF. | CLAS. | EFF. | CLAS. | EFF. | CLAS. | EFF. | CLAS. | | | | | | | |
| COMMUNE DE LIFOU | | | | | | | | | | | | | | | | | | | | | | | | | |
| DUEULU | 3 | 0,3 | 5 | 0,5 | 2 | 0,2 | 10 | 1,0 | | | | | 5 | 0,3 | 6 | 0,3 | 8 | 0,4 | 19 | 1,0 | | | 29 | 2 | |
| HAPÉTRA | 5 | 0,4 | 7 | 0,5 | 2 | 0,1 | 14 | 1,0 | 11 | 0,5 | 12 | 0,5 | | | | | | | 23 | 1,0 | | | 37 | 2 | |
| Henri BOULA | 10 | 0,6 | 13 | 0,8 | 11 | 0,6 | 34 | 2,0 | 9 | 1,0 | 8 | 1,0 | 9 | 0,5 | 13 | 0,7 | 14 | 0,8 | 53 | 4,0 | | | 87 | 6 | |
| HMÉLECK | 8 | 0,4 | 11 | 0,6 | 13 | 1,0 | 32 | 2,0 | 10 | 1,0 | | | 7 | 0,5 | 8 | 0,5 | 13 | 1,0 | 38 | 3,0 | | | 70 | 5 | |
| HNACAOM | | | | | | | | | | | | | 6 | 0,5 | 9 | 0,7 | 9 | 0,8 | 24 | 2,0 | | | 24 | 2 | |
| LUÉCILLA | 11 | 0,5 | 12 | 0,5 | 18 | 1,0 | 41 | 2,0 | 10 | 1,0 | 16 | 1,0 | 11 | 1,0 | 10 | 0,6 | 6 | 0,4 | 53 | 4,0 | | | 94 | 6 | |
| LUENGONI | | | | | | | | | 10 | 1,0 | 11 | 1,0 | 9 | 0,5 | 14 | 0,8 | 15 | 0,7 | 59 | 4,0 | | | 59 | 4 | |
| SILOAM | 13 | 0,5 | 6 | 0,2 | 7 | 0,3 | 26 | 1,0 | 8 | 0,6 | 6 | 0,4 | | | | | | | 14 | 1,0 | | | 40 | 2 | |
| THUAHAIK | | | | | | | | | | | 12 | 1,0 | | | | | | | 12 | 1,0 | | | 12 | 1 | |
| P TIGA | 3 | 0,3 | 3 | 0,3 | 1 | 0,2 | 7 | 0,8 | | | 2 | 0,2 | 2 | 0,3 | 2 | 0,3 | 3 | 0,4 | 9 | 1,2 | | | 16 | 2 | |
| TINGETING | 3 | 0,4 | 1 | 0,1 | 4 | 0,5 | 8 | 1,0 | 9 | 0,5 | 8 | 0,5 | | | | | | | 17 | 1,0 | | | 25 | 2 | |
| TRAPUT | | | | | | | | | 5 | 0,4 | 8 | 0,6 | 13 | 1,0 | 10 | 0,5 | 9 | 0,5 | 45 | 3,0 | | | 45 | 3 | |
| 7 WÉ | 20 | 1,0 | 19 | 1,0 | 17 | 1,0 | 56 | 3,0 | 21 | 1,0 | 25 | 1,3 | 32 | 1,7 | 32 | 2,0 | 36 | 2,0 | 146 | 8,0 | 3 | 1,0 | 205 | 12 | |
| XÉPÉNÉHÉ | 5 | 0,2 | 9 | 0,4 | 8 | 0,4 | 22 | 1,0 | 18 | 1,0 | 22 | 1,0 | 16 | 1,4 | 7 | 0,6 | 11 | 1,0 | 74 | 5,0 | | | 96 | 6 | |
| Maternelle de HANÉMUAÉTRA | 5 | 0,3 | 7 | 0,4 | 4 | 0,3 | 16 | 1,0 | | | | | | | | | | | | | | | 16 | 1 | |
| Maternelle de JOZIP | 9 | 0,4 | 11 | 0,6 | 14 | 1,0 | 34 | 2,0 | | | | | | | | | | | | | | | 34 | 2 | |
| Maternelle de KIRINATA | 2 | 0,3 | 1 | 0,1 | 3 | 0,3 | 6 | 0,7 | 2 | 0,3 | | | | | | | | | 2 | 0,3 | | | 8 | 1 | |
| Maternelle de QANONO | 10 | 1,0 | 10 | 0,6 | 8 | 0,4 | 28 | 2,0 | | | | | | | | | | | | | | | 28 | 2 | |
| Maternelle de WASANY | 7 | 0,6 | 4 | 0,4 | 9 | 1,0 | 20 | 2,0 | | | | | | | | | | | | | | | 20 | 2 | |
| TOTAL LIFOU | 114 | 7,2 | 119 | 7,0 | 121 | 8,3 | 354 | 22,5 | 113 | 8,3 | 130 | 8,5 | 110 | 7,7 | 111 | 7,0 | 124 | 8,0 | 588 | 39,5 | 3 | 1,0 | 945 | 63 | |

Données DENC (Extraction du 13/03/2015 via l'application BE1D - Dénombrement des classes via l'application POESIE)

STRUCTURE DES ÉCOLES MATERNELLES ET ÉLÉMENTAIRES -ENSEIGNEMENT PUBLIC
ANNÉE SCOLAIRE 2015

| PROVINCE DES ÎLES LOYAUTÉ | PRÉ-ÉLÉMENTAIRE | | | | | | | | ÉLÉMENTAIRE | | | | | | | | | | ENSEIGN. SPÉCIAL. | | TOTAL GÉNÉRAL | | | | | | | | | | |
|--|-----------------|-------------|------------|-------------|------------|-------------|------------|-------------|-------------|-------------|------------|-------------|------------|-------------|------------|-------------|------------|-------------|-------------------|-------------|---------------|------------|------|--------------|------------|-----|-----|--------------|------------|----|---|
| | PETITS | | MOYENS | | GRANDS | | TOTAL | | C.P. | | C.E.1 | | C.E.2 | | C.M.1 | | C.M.2 | | TOTAL | | EFF. | CLAS. | EFF. | CLAS. | | | | | | | |
| | EFF. | CLAS. | EFF. | CLAS. | EFF. | CLAS. | EFF. | CLAS. | EFF. | CLAS. | EFF. | CLAS. | EFF. | CLAS. | EFF. | CLAS. | EFF. | CLAS. | | | | | | | | | | | | | |
| COMMUNE DE MARÉ | | | | | | | | | | | | | | | | | | | | | | | | | | | | | | | |
| ATHA | | | | | | | | | 18 | 1,0 | | 17 | 2,0 | | 25 | 1,0 | | 17 | | | 14 | 1,0 | | | | 91 | 5,0 | | | 91 | 5 |
| CENGÉITÉ | | | | | | | | | | | | 10 | 1,0 | | 15 | 1,0 | | 13 | 1,0 | | 7 | 1,0 | | | | 45 | 4,0 | | | 45 | 4 |
| HNAWAYAC | | | | | | | | | 15 | 1,0 | | 12 | 1,0 | | | | | | | | | | | | | 27 | 2,0 | | | 27 | 2 |
| MÉBUET | | | | | | | | | 21 | 1,0 | | | | | | | | | | | | | | | | 21 | 1,0 | | | 21 | 1 |
| NÉTCHÉ | | | | | | | | | | | | | | | 20 | 0,9 | | 13 | 0,6 | | 10 | 0,5 | | | | 43 | 2,0 | | | 43 | 2 |
| PADAWA | | | | | | | | | | | | 18 | 1,0 | | | | | | | | | | | | | 18 | 1,0 | | | 18 | 1 |
| PATHO | | | | | | | | | 5 | 0,3 | | 12 | 0,7 | | 14 | 0,6 | | 16 | 0,8 | | 12 | 0,6 | | | | 59 | 3,0 | | | 59 | 3 |
| PÉNÉLO | | | | | | | | | 18 | 1,0 | | | | | | | | | | | | | | | | 18 | 1,0 | | | 18 | 1 |
| I TADINE | | | | | | | | | 12 | 1,0 | | 8 | 1,0 | | 10 | 1,0 | | 10 | 0,8 | | 3 | 0,2 | | | | 43 | 4,0 | | | 43 | 4 |
| TUO | 6 | 0,3 | 3 | 0,2 | 8 | 0,5 | 17 | 1,0 | 4 | 0,4 | 15 | 1,6 | 10 | 1,0 | | | | | | | | | | | 29 | 3,0 | | | 46 | 4 | |
| E WABAO | 10 | 1,0 | 7 | 0,5 | 6 | 0,5 | 23 | 2,0 | 7 | 1,0 | | | | | | | | | | | | | | | 7 | 1,0 | | | 30 | 3 | |
| WAKUARORY | | | | | | | | | | | | | | | 15 | 1,0 | | 28 | 2,0 | | 15 | 1,0 | | | | 58 | 4,0 | | | 58 | 4 |
| Maternelle de ATHA | 14 | 0,6 | 20 | 0,8 | 15 | 0,6 | 49 | 2,0 | | | | | | | | | | | | | | | | | 49 | 2,0 | | | 49 | 2 | |
| Maternelle de NÉTCHÉ | 20 | 0,8 | 16 | 0,7 | 11 | 0,5 | 47 | 2,0 | | | | | | | | | | | | | | | | | 47 | 2,0 | | | 47 | 2 | |
| P Maternelle de PATHO (Wadéwi Washétine) | 10 | 0,6 | 13 | 0,7 | 14 | 0,7 | 37 | 2,0 | | | | | | | | | | | | | | | | | 37 | 2,0 | | | 37 | 2 | |
| Maternelle de RÔH | 3 | 0,4 | 2 | 0,3 | 2 | 0,3 | 7 | 1,0 | | | | | | | | | | | | | | | | | 7 | 1,0 | | | 7 | 1 | |
| Maternelle de TADINE | 8 | 0,7 | 13 | 1,1 | 2 | 0,2 | 23 | 2,0 | | | | | | | | | | | | | | | | | 23 | 2,0 | | | 23 | 2 | |
| 7 Maternelle de WAKUARORY | 10 | 0,8 | 19 | 0,9 | 8 | 0,3 | 37 | 2,0 | | | | | | | | | | | | | | | | | 37 | 2,0 | | | 37 | 2 | |
| Maternelle de WAKUARORY - Annexe de Ténané | 4 | 0,4 | 1 | 1,0 | 6 | 0,5 | 11 | 1,0 | | | | | | | | | | | | | | | | | 11 | 1,0 | | | 11 | 1 | |
| TOTAL | 85 | 5,6 | 94 | 6,2 | 72 | 4,1 | 251 | 15,0 | 100 | 6,7 | 92 | 8,3 | 109 | 6,5 | 97 | 5,2 | 61 | 4,3 | 459 | 31,0 | | | | 710 | 46 | | | 710 | 46 | | |
| COMMUNE D'OUVÉA | | | | | | | | | | | | | | | | | | | | | | | | | | | | | | | |
| FAYAOUÉ | 9 | 0,5 | 9 | 0,5 | 16 | 1,0 | 34 | 2,0 | 12 | 1,0 | 22 | 1,0 | 19 | 1,0 | 17 | 1,0 | 16 | 1,0 | | | | | | | 86 | 5,0 | | | 120 | 7 | |
| Maternelle de FAYAOUÉ - Annexe Hwadrilla | 4 | 0,5 | 4 | 0,5 | | | 8 | 1,0 | | | | | | | | | | | | | | | | | 8 | 1,0 | | | 8 | 1 | |
| Maternelle de FAYAOUÉ - Annexe Wakatr | 4 | 0,6 | 4 | 0,4 | | | 8 | 1,0 | | | | | | | | | | | | | | | | | 8 | 1,0 | | | 8 | 1 | |
| TOTAL | 17 | 1,6 | 17 | 1,4 | 16 | 1,0 | 50 | 4,0 | 12 | 1,0 | 22 | 1,0 | 19 | 1,0 | 17 | 1,0 | 16 | 1,0 | 86 | 5,0 | | | | 136 | 9 | | | 136 | 9 | | |
| TOTAL I.E.P. 7 | 216 | 14,4 | 230 | 14,6 | 209 | 13,4 | 655 | 41,5 | 225 | 16,0 | 244 | 17,8 | 238 | 15,2 | 225 | 13,2 | 201 | 13,3 | 1 133 | 75,5 | 3 | 1,0 | | 1 791 | 118 | | | 1 791 | 118 | | |

Données DENC (Extraction du 13/03/2015 via l'application BE1D - Dénombrement des classes via l'application POESIE)

RÉCAPITULATION - ÉCOLES PUBLIQUES

| NOUVELLE-CALÉDONIE | PRÉ-ÉLÉMENTAIRE | | | | | | | | ÉLÉMENTAIRE | | | | | | | | | | ENSEIGN. SPÉCIAL. | | TOTAL GÉNÉRAL | | | |
|----------------------|-----------------|--------------|--------------|--------------|--------------|--------------|--------------|--------------|--------------|--------------|--------------|--------------|--------------|--------------|--------------|--------------|--------------|--------------|-------------------|--------------|---------------|-------------|---------------|--------------|
| | PETITS | | MOYENS | | GRANDS | | TOTAL | | C.P. | | C.E.1 | | C.E.2 | | C.M.1 | | C.M.2 | | TOTAL | | EFF. | CLAS. | EFF. | CLAS. |
| | EFF. | CLAS. | EFF. | CLAS. | EFF. | CLAS. | EFF. | CLAS. | EFF. | CLAS. | EFF. | CLAS. | EFF. | CLAS. | EFF. | CLAS. | EFF. | CLAS. | | | | | | |
| PROVINCE SUD | 2 418 | 94,9 | 2 471 | 100,4 | 2 470 | 108,9 | 7 359 | 304,2 | 2 604 | 125,5 | 2 666 | 125,7 | 2 562 | 114,9 | 2 501 | 112,6 | 2 470 | 108,1 | 12 803 | 586,8 | 211 | 23,0 | 20 373 | 914 |
| PROVINCE NORD | 579 | 28,6 | 574 | 30,7 | 621 | 33,2 | 1 774 | 92,4 | 602 | 34,0 | 573 | 30,8 | 553 | 30,2 | 552 | 28,7 | 573 | 29,9 | 2 853 | 153,6 | 34 | 5,0 | 4 661 | 251 |
| PROVINCE ÎLES | 216 | 14,4 | 230 | 14,6 | 209 | 13,4 | 655 | 41,5 | 225 | 16,0 | 244 | 17,8 | 238 | 15,2 | 225 | 13,2 | 201 | 13,3 | 1 133 | 75,5 | 3 | 1,0 | 1 791 | 118 |
| TOTAL GÉNÉRAL | 3 213 | 137,9 | 3 275 | 145,7 | 3 300 | 155,5 | 9 788 | 438,1 | 3 431 | 175,5 | 3 483 | 174,3 | 3 353 | 160,3 | 3 278 | 154,5 | 3 244 | 151,3 | 16 789 | 815,9 | 248 | 29,0 | 26 825 | 1 283 |

| NOUVELLE-CALÉDONIE | PRÉ-ÉLÉMENTAIRE | | | | | | | | ÉLÉMENTAIRE | | | | | | | | | | ENSEIGN. SPÉCIAL. | | TOTAL GÉNÉRAL | | | |
|----------------------|-----------------|--------------|--------------|--------------|--------------|--------------|--------------|--------------|--------------|--------------|--------------|--------------|--------------|--------------|--------------|--------------|--------------|--------------|-------------------|--------------|---------------|-------------|---------------|--------------|
| | PETITS | | MOYENS | | GRANDS | | TOTAL | | C.P. | | C.E.1 | | C.E.2 | | C.M.1 | | C.M.2 | | TOTAL | | EFF. | CLAS. | EFF. | CLAS. |
| | EFF. | CLAS. | EFF. | CLAS. | EFF. | CLAS. | EFF. | CLAS. | EFF. | CLAS. | EFF. | CLAS. | EFF. | CLAS. | EFF. | CLAS. | EFF. | CLAS. | | | | | | |
| I.E.P. 1 | 768 | 30,0 | 755 | 31,5 | 751 | 33,0 | 2 274 | 94,5 | 769 | 37,5 | 777 | 35,5 | 672 | 30,0 | 680 | 29,5 | 661 | 29,0 | 3 559 | 161,5 | 79 | 8,0 | 5 912 | 264 |
| I.E.P. 2 | 672 | 24,5 | 671 | 25,7 | 663 | 28,3 | 2 006 | 78,5 | 705 | 33,6 | 678 | 31,9 | 736 | 32,0 | 715 | 32,6 | 709 | 32,4 | 3 543 | 162,5 | 60 | 8,0 | 5 609 | 249 |
| I.E.P. 3 | 610 | 24,9 | 657 | 26,8 | 662 | 28,6 | 1 929 | 80,3 | 714 | 34,2 | 766 | 35,3 | 744 | 33,9 | 706 | 31,5 | 696 | 31,8 | 3 626 | 166,7 | 41 | 4,0 | 5 596 | 251 |
| I.E.P. 4 | 222 | 11,9 | 199 | 12,0 | 236 | 13,6 | 657 | 37,4 | 219 | 13,4 | 224 | 12,6 | 208 | 11,9 | 200 | 10,5 | 228 | 12,2 | 1 079 | 60,6 | 19 | 3,0 | 1 755 | 101 |
| I.E.P. 5 | 357 | 16,7 | 375 | 18,7 | 385 | 19,6 | 1 117 | 55,0 | 383 | 20,6 | 349 | 18,2 | 345 | 18,3 | 352 | 18,2 | 345 | 17,7 | 1 774 | 93,0 | 15 | 2,0 | 2 906 | 150 |
| I.E.P. 6 | 368 | 15,5 | 388 | 16,4 | 394 | 19,0 | 1 150 | 50,9 | 416 | 20,2 | 445 | 23,0 | 410 | 19,0 | 400 | 19,0 | 404 | 14,9 | 2 075 | 96,1 | 31 | 3,0 | 3 256 | 150 |
| I.E.P. 7 | 216 | 14,4 | 230 | 14,6 | 209 | 13,4 | 655 | 41,5 | 225 | 16,0 | 244 | 17,8 | 238 | 15,2 | 225 | 13,2 | 201 | 13,3 | 1 133 | 75,5 | 3 | 1,0 | 1 791 | 118 |
| TOTAL GÉNÉRAL | 3 213 | 137,9 | 3 275 | 145,7 | 3 300 | 155,5 | 9 788 | 438,1 | 3 431 | 175,5 | 3 483 | 174,3 | 3 353 | 160,3 | 3 278 | 154,5 | 3 244 | 151,3 | 16 789 | 815,9 | 248 | 29,0 | 26 825 | 1 283 |

| | PRÉ-ÉLÉMENTAIRE | | | | | | | | ÉLÉMENTAIRE | | | | | | | | | | ENSEIGN. SPÉCIAL. | | TOTAL GÉNÉRAL | | | |
|---|-----------------|-------|--------|-------|--------|-------|-------|-------|-------------|-------|-------|-------|-------|-------|-------|-------|-------|-------|-------------------|-------|---------------|-------|--------|-------|
| | PETITS | | MOYENS | | GRANDS | | TOTAL | | C.P. | | C.E.1 | | C.E.2 | | C.M.1 | | C.M.2 | | TOTAL | | EFF. | CLAS. | EFF. | CLAS. |
| | EFF. | CLAS. | EFF. | CLAS. | EFF. | CLAS. | EFF. | CLAS. | EFF. | CLAS. | EFF. | CLAS. | EFF. | CLAS. | EFF. | CLAS. | EFF. | CLAS. | | | | | | |
| NOUMÉA | 986 | 35,8 | 989 | 38,8 | 988 | 41,9 | 2 963 | 116,5 | 1 044 | 49,1 | 1 039 | 47,4 | 1 088 | 47,3 | 1 043 | 46,6 | 1 017 | 46,1 | 5 231 | 236,5 | 71 | 9,0 | 8 265 | 362 |
| GRAND NOUMÉA (Nouméa + Dumbéa + Mont-Dore + Païta) | 2 080 | 80,3 | 2 109 | 84,7 | 2 091 | 90,3 | 6 280 | 255,3 | 2 177 | 104,3 | 2 202 | 101,7 | 2 137 | 94,9 | 2 086 | 92,6 | 2 050 | 92,2 | 10 652 | 485,7 | 180 | 20,0 | 17 112 | 761 |

DÉNOMBREMENT DES ÉCOLES PUBLIQUES

| NOUVELLE-CALÉDONIE | A | B | C | D | E | F | G | H | I | J |
|--------------------|-----|-----|----|----|----|---|-----|----|----|----|
| PROVINCE SUD | 24 | 69 | 41 | 19 | | | 24 | 61 | | 8 |
| PROVINCE NORD | 11 | 33 | 27 | 3 | 6 | 1 | 11 | 22 | | 11 |
| PROVINCE ILES | 13 | 28 | 14 | 1 | 5 | 5 | 11 | 10 | 2 | 18 |
| TOTAL GÉNÉRAL | 48 | 130 | 82 | 23 | 11 | 6 | 46 | 93 | 2 | 37 |
| | 178 | | | | 17 | | 139 | | 39 | |

| EFFECTIFS EN MATERNELLES AUTONOMES |
|--|
| 3 600 |
| 576 |
| 325 |
| 4 501 |

| NOUVELLE-CALÉDONIE | A | B | C | D | E | F | G | H | I | J |
|--------------------|-----|-----|----|----|----|---|-----|----|----|----|
| I.E.P. 1 | 9 | 15 | 9 | 6 | | | 9 | 14 | | 1 |
| I.E.P. 2 | 7 | 20 | 11 | 6 | | | 7 | 20 | | |
| I.E.P. 3 | 3 | 22 | 15 | 4 | | | 3 | 20 | | 2 |
| I.E.P. 4 | 7 | 12 | 9 | 2 | 4 | | 7 | 9 | | 3 |
| I.E.P. 5 | 4 | 21 | 18 | 1 | 2 | 1 | 4 | 13 | | 8 |
| I.E.P. 6 | 5 | 12 | 6 | 3 | | | 5 | 7 | | 5 |
| I.E.P. 7 | 13 | 28 | 14 | 1 | 5 | 5 | 11 | 10 | 2 | 18 |
| TOTAL GÉNÉRAL | 48 | 130 | 82 | 23 | 11 | 6 | 46 | 93 | 2 | 37 |
| | 178 | | | | 17 | | 139 | | 39 | |

| EFFECTIFS EN MATERNELLES AUTONOMES |
|--|
| 1 361 |
| 1 110 |
| 471 |
| 237 |
| 339 |
| 658 |
| 325 |
| 4 501 |

A : Écoles maternelles autonomes.

B : Écoles élémentaires

C : Écoles élémentaires avec cycle pré-élémentaire intégré (comptabilisées dans "B").

D : Écoles élémentaires avec enseignement spécial (comptabilisées dans "B").

E : Écoles maternelles autonomes à classe unique (comptabilisées dans "A").

F : Écoles élémentaires à classe unique (comptabilisées dans "B").

G : Écoles maternelles autonomes à cycle complet (comptabilisées dans "A").

H : Écoles élémentaires à cycle complet (comptabilisées dans "B").

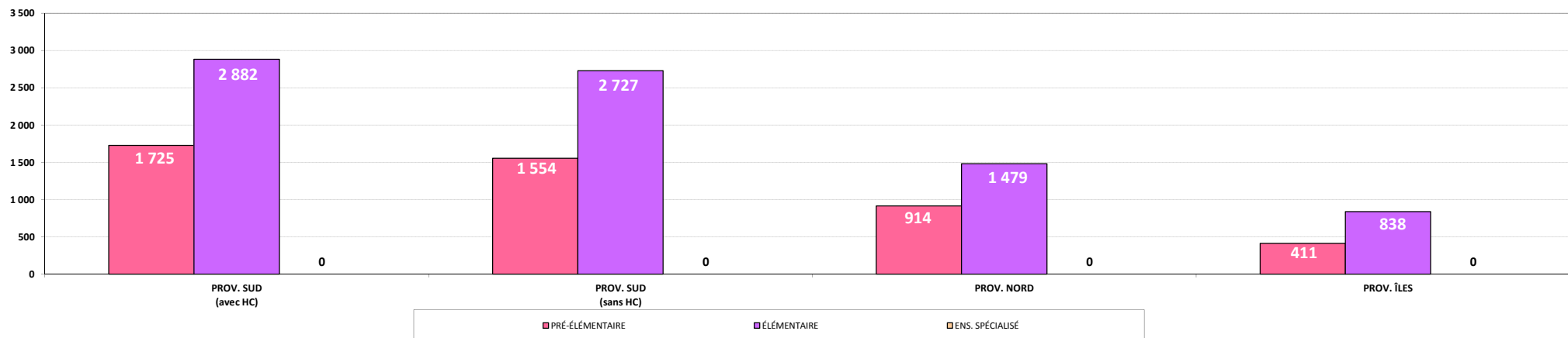
I : Écoles maternelles autonomes à cycle incomplet (comptabilisées dans "A").

J : Écoles élémentaires à cycle incomplet (comptabilisées dans "B").

- ENSEIGNEMENT DU PREMIER DEGRÉ - ANNÉE SCOLAIRE 2015 -

RÉCAPITULATIF PAR PROVINCE DES ÉTABLISSEMENTS PRIVÉS SOUS-CONTRAT ET HORS-CONTRAT (HC)

| PROVINCES | PRÉ-ÉLÉMENTAIRE | | | | | | | | ÉLÉMENTAIRE | | | | | | | | | | | | ENSEIG. SPÉCIAL. | | TOTAL GÉNÉRAL | |
|-------------------------------------|-----------------|-------------|------------|-------------|------------|-------------|--------------|--------------|--------------|-------------|--------------|-------------|--------------|-------------|--------------|-------------|--------------|-------------|--------------|--------------|------------------|------------|---------------|------------|
| | PETITS | | MOYENS | | GRANDS | | TOTAL | | CP | | CE1 | | CE2 | | CM1 | | CM2 | | TOTAL | | Eff. | Clas. | Eff. | Clas. |
| | Eff. | Clas. | Eff. | Clas. | Eff. | Clas. | Eff. | Clas. | Eff. | Clas. | Eff. | Clas. | Eff. | Clas. | Eff. | Clas. | Eff. | Clas. | | | | | | |
| PROVINCE SUD (avec HC) | 664 | 29,2 | 515 | 22,9 | 546 | 24,1 | 1 725 | 76,2 | 575 | 30,3 | 584 | 27,7 | 568 | 27,4 | 574 | 27,6 | 581 | 28,8 | 2 882 | 141,8 | 0 | 0,0 | 4 607 | 218 |
| PROVINCE SUD (sans HC) | 595 | 25,2 | 464 | 19,9 | 495 | 21,1 | 1 554 | 66,2 | 534 | 27,3 | 552 | 26,2 | 541 | 25,9 | 544 | 26,1 | 556 | 27,3 | 2 727 | 132,8 | 0 | 0,0 | 4 281 | 199 |
| PROVINCE NORD | 324 | 16,3 | 306 | 16,2 | 284 | 14,4 | 914 | 46,9 | 281 | 17,9 | 308 | 18,3 | 277 | 16,4 | 304 | 17,5 | 309 | 18,0 | 1 479 | 88,1 | 0 | 0,0 | 2 393 | 135 |
| PROVINCE ÎLES | 149 | 8,3 | 125 | 6,6 | 137 | 7,7 | 411 | 22,6 | 169 | 10,2 | 160 | 9,9 | 155 | 9,4 | 167 | 11,3 | 187 | 11,6 | 838 | 52,4 | 0 | 0,0 | 1 249 | 75 |
| NOUVELLE-CALÉDONIE (avec HC) | 1 137 | 53,8 | 946 | 45,7 | 967 | 46,2 | 3 050 | 145,7 | 1 025 | 58,4 | 1 052 | 55,9 | 1 000 | 53,2 | 1 045 | 56,4 | 1 077 | 58,4 | 5 199 | 282,3 | 0 | 0,0 | 8 249 | 428 |
| NOUVELLE-CALÉDONIE (sans HC) | 1 068 | 49,8 | 895 | 42,7 | 916 | 43,2 | 2 879 | 135,7 | 984 | 55,4 | 1 020 | 54,4 | 973 | 51,7 | 1 015 | 54,9 | 1 052 | 56,9 | 5 044 | 273,3 | 0 | 0,0 | 7 923 | 409 |



STRUCTURE DES ÉCOLES MATERNELLES ET ÉLÉMENTAIRES - ENSEIGNEMENT PRIVÉ SOUS-CONTRAT
ANNÉE SCOLAIRE 2015

| A.S.É.É. | PRÉ-ÉLÉMENTAIRE | | | | | | | | ÉLÉMENTAIRE | | | | | | | | ENSEIGN. SPÉCIAL. | | TOTAL GÉNÉRAL | | | | | |
|-------------------------------|-----------------|------------|-----------|------------|-----------|------------|-----------|------------|-------------|------------|-----------|------------|-----------|------------|-----------|------------|-------------------|------------|---------------|------------|------|-------|------------|-----------|
| | PETITS | | MOYENS | | GRANDS | | TOTAL | | C.P. | | C.E.1 | | C.E.2 | | C.M.1 | | C.M.2 | | TOTAL | | EFF. | CLAS. | EFF. | CLAS. |
| | EFF. | CLAS. | EFF. | CLAS. | EFF. | CLAS. | EFF. | CLAS. | EFF. | CLAS. | EFF. | CLAS. | EFF. | CLAS. | EFF. | CLAS. | EFF. | CLAS. | | | | | | |
| COMMUNE DE CANALA | | | | | | | | | | | | | | | | | | | | | | | | |
| NÉHO | 5 | 0,5 | | | 2 | 0,2 | 7 | 0,7 | 3 | 0,3 | 6 | 0,5 | 3 | 0,3 | 2 | 0,1 | 2 | 0,1 | 16 | 1,3 | | | 23 | 2 |
| TOTAL | 5 | 0,5 | | | 2 | 0,2 | 7 | 0,7 | 3 | 0,3 | 6 | 0,5 | 3 | 0,3 | 2 | 0,1 | 2 | 0,1 | 16 | 1,3 | | | 23 | 2 |
| COMMUNE DE HOUAÏLOU | | | | | | | | | | | | | | | | | | | | | | | | |
| DO NÉVA | | | | | | | | | | | | | 3 | 0,3 | 3 | 0,3 | 4 | 0,4 | 10 | 1,0 | | | 10 | 1 |
| TOTAL | | | | | | | | | | | | | 3 | 0,3 | 3 | 0,3 | 4 | 0,4 | 10 | 1,0 | | | 10 | 1 |
| COMMUNE DE KAALA-GOMEN | | | | | | | | | | | | | | | | | | | | | | | | |
| BAGANDA | 5 | 0,2 | 11 | 0,5 | 8 | 0,3 | 24 | 1,0 | 10 | 0,8 | 3 | 0,2 | 8 | 0,3 | 15 | 0,7 | 17 | 1,0 | 53 | 3,0 | | | 77 | 4 |
| TOTAL | 5 | 0,2 | 11 | 0,5 | 8 | 0,3 | 24 | 1,0 | 10 | 0,8 | 3 | 0,2 | 8 | 0,3 | 15 | 0,7 | 17 | 1,0 | 53 | 3,0 | | | 77 | 4 |
| COMMUNE DE KONÉ | | | | | | | | | | | | | | | | | | | | | | | | |
| BOPOPE | 6 | 0,4 | 3 | 0,2 | 1 | 0,1 | 10 | 0,7 | 4 | 0,3 | 4 | 0,4 | 1 | 0,1 | 5 | 0,5 | | | 14 | 1,3 | | | 24 | 2 |
| TOTAL | 6 | 0,4 | 3 | 0,2 | 1 | 0,1 | 10 | 0,7 | 4 | 0,3 | 4 | 0,4 | 1 | 0,1 | 5 | 0,5 | | | 14 | 1,3 | | | 24 | 2 |
| COMMUNE DE POINDIMIÉ | | | | | | | | | | | | | | | | | | | | | | | | |
| POUTCHALA | 7 | 0,5 | 2 | 0,2 | 2 | 0,2 | 11 | 0,9 | 1 | 0,1 | | | | | | | | | 1 | 0,1 | | | 12 | 1 |
| TOTAL | 7 | 0,5 | 2 | 0,2 | 2 | 0,2 | 11 | 0,9 | 1 | 0,1 | | | | | | | | | 1 | 0,1 | | | 12 | 1 |
| COMMUNE DE POUÉBO | | | | | | | | | | | | | | | | | | | | | | | | |
| YAMBÉ | | | | | 2 | 0,1 | 2 | 0,1 | 4 | 0,4 | 5 | 0,5 | 4 | 0,3 | 7 | 0,4 | 5 | 0,3 | 25 | 1,9 | | | 27 | 2 |
| TOTAL | | | | | 2 | 0,1 | 2 | 0,1 | 4 | 0,4 | 5 | 0,5 | 4 | 0,3 | 7 | 0,4 | 5 | 0,3 | 25 | 1,9 | | | 27 | 2 |
| COMMUNE DE VOH | | | | | | | | | | | | | | | | | | | | | | | | |
| OUÉLISSE | 11 | 0,4 | 6 | 0,3 | 7 | 0,3 | 24 | 1,0 | 7 | 0,5 | 4 | 0,3 | 3 | 0,2 | | | | | 14 | 1,0 | | | 38 | 2 |
| TOTAL | 11 | 0,4 | 6 | 0,3 | 7 | 0,3 | 24 | 1,0 | 7 | 0,5 | 4 | 0,3 | 3 | 0,2 | | | | | 14 | 1,0 | | | 38 | 2 |
| TOTAL A.S.É.É. NORD | 34 | 2,0 | 22 | 1,2 | 22 | 1,2 | 78 | 4,4 | 29 | 2,4 | 22 | 1,9 | 22 | 1,5 | 32 | 2,0 | 28 | 1,8 | 133 | 9,6 | | | 211 | 14 |

Enquête locale de rentrée - Situation au 31 mars 2015

STRUCTURE DES ÉCOLES MATERNELLES ET ÉLÉMENTAIRES - ENSEIGNEMENT PRIVÉ SOUS-CONTRAT
ANNÉE SCOLAIRE 2015

| A.S.É.É. | PRÉ-ÉLÉMENTAIRE | | | | | | | | ÉLÉMENTAIRE | | | | | | | | | | ENSEIGN. SPÉCIAL. | | TOTAL GÉNÉRAL | | | | |
|----------------------------|-----------------|------------|-----------|------------|-----------|------------|------------|------------|-------------|------------|-----------|------------|-----------|------------|-----------|------------|-----------|------------|-------------------|-------------|---------------|-------|------------|-----------|--|
| | PETITS | | MOYENS | | GRANDS | | TOTAL | | C.P. | | C.E.1 | | C.E.2 | | C.M.1 | | C.M.2 | | TOTAL | | EFF. | CLAS. | EFF. | CLAS. | |
| | EFF. | CLAS. | EFF. | CLAS. | EFF. | CLAS. | EFF. | CLAS. | EFF. | CLAS. | EFF. | CLAS. | EFF. | CLAS. | EFF. | CLAS. | EFF. | CLAS. | | | | | | | |
| COMMUNE DE LIFOU | | | | | | | | | | | | | | | | | | | | | | | | | |
| HAVILA | | | | | | | | | | | 9 | 0,6 | 6 | 0,4 | 8 | 1,0 | 15 | 1,0 | 38 | 3,0 | | | 38 | 3 | |
| HNAIZIANU | | | | | | | | | | | | | | 4 | 0,2 | 16 | 0,8 | 20 | 1,0 | | | 20 | 1 | | |
| HUNOJ | 8 | 0,3 | 5 | 0,2 | 11 | 0,5 | 24 | 1,0 | 10 | 0,5 | 10 | 0,5 | 9 | 0,8 | 5 | 0,4 | 9 | 0,8 | 43 | 3,0 | | | 67 | 4 | |
| JOKIN | 2 | 0,1 | 6 | 0,4 | 7 | 0,5 | 15 | 1,0 | 7 | 0,5 | 7 | 0,5 | 6 | 0,4 | 8 | 0,6 | | | 28 | 2,0 | | | 43 | 3 | |
| KÉJÉNY | 6 | 0,3 | 7 | 0,4 | 6 | 0,3 | 19 | 1,0 | 7 | 0,5 | 6 | 0,5 | 13 | 1,0 | 7 | 0,5 | 8 | 0,5 | 41 | 3,0 | | | 60 | 4 | |
| THUPÉNÉGUM | 11 | 0,5 | 5 | 0,2 | 7 | 0,3 | 23 | 1,0 | 17 | 1,0 | 9 | 0,5 | 8 | 0,5 | 11 | 0,7 | 5 | 0,3 | 50 | 3,0 | | | 73 | 4 | |
| WÉDRUMEL | 3 | 0,2 | 4 | 0,3 | 1 | 0,1 | 8 | 0,6 | 2 | 0,2 | 2 | 0,2 | | | | | | | 4 | 0,4 | | | 12 | 1 | |
| Maternelle de BÉTHANIE | 6 | 0,4 | 4 | 0,3 | 5 | 0,3 | 15 | 1,0 | | | | | | | | | | | | | | | 15 | 1 | |
| TOTAL | 36 | 1,8 | 31 | 1,8 | 37 | 2,0 | 104 | 5,6 | 43 | 2,7 | 43 | 2,8 | 42 | 3,1 | 43 | 3,4 | 53 | 3,4 | 224 | 15,4 | | | 328 | 21 | |
| COMMUNE DE MARÉ | | | | | | | | | | | | | | | | | | | | | | | | | |
| TARÉMEN | | | | | | | | | | | | | | | 6 | 0,5 | 22 | 1,5 | 28 | 2,0 | | | 28 | 2 | |
| WAKONÉ | 6 | 0,3 | 8 | 0,4 | 7 | 0,3 | 21 | 1,0 | 5 | 0,5 | 6 | 0,5 | 11 | 0,4 | 6 | 0,3 | 7 | 0,3 | 35 | 2,0 | | | 56 | 3 | |
| TOTAL | 6 | 0,3 | 8 | 0,4 | 7 | 0,3 | 21 | 1,0 | 5 | 0,5 | 6 | 0,5 | 11 | 0,4 | 12 | 0,8 | 29 | 1,8 | 63 | 4,0 | | | 84 | 5 | |
| COMMUNE D'OUVÉA | | | | | | | | | | | | | | | | | | | | | | | | | |
| ÉBEN ÉZA | 6 | 0,4 | 6 | 0,4 | 5 | 0,2 | 17 | 1,0 | 14 | 1,0 | 14 | 0,6 | 9 | 0,4 | 9 | 0,5 | 9 | 0,5 | 55 | 3,0 | | | 72 | 4 | |
| Maternelle de BANOUTR | 7 | 0,4 | 4 | 0,3 | 5 | 0,3 | 16 | 1,0 | | | | | | | | | | | | | | | 16 | 1 | |
| TOTAL | 13 | 0,8 | 10 | 0,7 | 10 | 0,5 | 33 | 2,0 | 14 | 1,0 | 14 | 0,6 | 9 | 0,4 | 9 | 0,5 | 9 | 0,5 | 55 | 3,0 | | | 88 | 5 | |
| TOTAL A.S.É.É. ÎLES | 55 | 2,9 | 49 | 2,9 | 54 | 2,8 | 158 | 8,6 | 62 | 4,2 | 63 | 3,9 | 62 | 3,9 | 64 | 4,7 | 91 | 5,7 | 342 | 22,4 | | | 500 | 31 | |

Enquête locale de rentrée - Situation au 31 mars 2015

STRUCTURE DES ÉCOLES MATERNELLES ET ÉLÉMENTAIRES - ENSEIGNEMENT PRIVÉ SOUS-CONTRAT
ANNÉE SCOLAIRE 2015

| D.D.E.C. | PRÉ-ÉLÉMENTAIRE | | | | | | | | ÉLÉMENTAIRE | | | | | | | | | | ENSEIGN. SPÉCIAL. | | TOTAL GÉNÉRAL | | | |
|----------------------------------|-----------------|-------------|------------|-------------|------------|-------------|--------------|-------------|-------------|-------------|------------|-------------|------------|-------------|------------|-------------|------------|-------------|-------------------|--------------|---------------|-------|--------------|------------|
| | PETITS | | MOYENS | | GRANDS | | TOTAL | | C.P. | | C.E.1 | | C.E.2 | | C.M.1 | | C.M.2 | | TOTAL | | EFF. | CLAS. | EFF. | CLAS. |
| | EFF. | CLAS. | EFF. | CLAS. | EFF. | CLAS. | EFF. | CLAS. | EFF. | CLAS. | EFF. | CLAS. | EFF. | CLAS. | EFF. | CLAS. | EFF. | CLAS. | | | | | | |
| COMMUNE DE BOURAIL | | | | | | | | | | | | | | | | | | | | | | | | |
| SAINT-JOSEPH | 35 | 1,0 | 27 | 1,0 | 26 | 1,0 | 88 | 3,0 | 36 | 2,0 | 35 | 2,0 | 30 | 1,0 | 39 | 2,0 | 39 | 2,0 | 179 | 9,0 | | | 267 | 12 |
| TOTAL | 35 | 1,0 | 27 | 1,0 | 26 | 1,0 | 88 | 3,0 | 36 | 2,0 | 35 | 2,0 | 30 | 1,0 | 39 | 2,0 | 39 | 2,0 | 179 | 9,0 | | | 267 | 12 |
| COMMUNE DE L'ÎLE DES PINS | | | | | | | | | | | | | | | | | | | | | | | | |
| NOTRE DAME DES ANGES | 41 | 1,5 | 31 | 1,5 | 35 | 1,5 | 107 | 4,5 | 34 | 1,5 | 48 | 2,0 | | | | | | | 82 | 3,5 | | | 189 | 8 |
| SAINT-JOSEPH DE VAO | | | | | | | | | | | | | 32 | 1,5 | 33 | 1,5 | 35 | 2,0 | 100 | 5,0 | | | 100 | 5 |
| TOTAL | 41 | 1,5 | 31 | 1,5 | 35 | 1,5 | 107 | 4,5 | 34 | 1,5 | 48 | 2,0 | 32 | 1,5 | 33 | 1,5 | 35 | 2,0 | 182 | 8,5 | | | 289 | 13 |
| COMMUNE DE LA FOA | | | | | | | | | | | | | | | | | | | | | | | | |
| NOTRE DAME | 30 | 1,0 | 13 | 0,7 | 27 | 1,3 | 70 | 3,0 | 28 | 1,5 | 30 | 1,5 | 31 | 2,0 | 30 | 1,5 | 28 | 1,5 | 147 | 8,0 | | | 217 | 11 |
| TOTAL | 30 | 1,0 | 13 | 0,7 | 27 | 1,3 | 70 | 3,0 | 28 | 1,5 | 30 | 1,5 | 31 | 2,0 | 30 | 1,5 | 28 | 1,5 | 147 | 8,0 | | | 217 | 11 |
| COMMUNE DU MONT-DORE | | | | | | | | | | | | | | | | | | | | | | | | |
| LA MISSION (SAINT-LOUIS) | 4 | 0,5 | 10 | 0,5 | 11 | 0,7 | 25 | 1,7 | 3 | 0,3 | 6 | 0,3 | 4 | 0,3 | 7 | 0,7 | 7 | 0,7 | 27 | 2,3 | | | 52 | 4 |
| SAINT-JOSEPH DE CLUNY | 73 | 3,0 | 33 | 1,5 | 39 | 1,5 | 145 | 6,0 | 33 | 2,0 | 43 | 2,0 | 48 | 2,0 | 39 | 2,0 | 41 | 2,0 | 204 | 10,0 | | | 349 | 16 |
| TOTAL | 77 | 3,5 | 43 | 2,0 | 50 | 2,2 | 170 | 7,7 | 36 | 2,3 | 49 | 2,3 | 52 | 2,3 | 46 | 2,7 | 48 | 2,7 | 231 | 12,3 | | | 401 | 20 |
| COMMUNE DE NOUMÉA | | | | | | | | | | | | | | | | | | | | | | | | |
| ANNE-MARIE JAHOUVEY | | | 38 | 1,8 | 47 | 2,2 | 85 | 4,0 | 57 | 3,0 | 54 | 3,0 | 47 | 2,4 | 54 | 2,6 | 51 | 3,0 | 263 | 14,0 | | | 348 | 18 |
| SACRÉ-CŒUR | 48 | 2,0 | 51 | 2,0 | 53 | 2,0 | 152 | 6,0 | 59 | 3,0 | 47 | 2,0 | 66 | 3,0 | 68 | 3,0 | 58 | 3,0 | 298 | 14,0 | | | 450 | 20 |
| SAINT-JEAN BAPTISTE | 33 | 1,0 | 34 | 1,5 | 48 | 1,5 | 115 | 4,0 | 41 | 2,0 | 48 | 1,9 | 47 | 2,1 | 53 | 2,0 | 43 | 2,0 | 232 | 10,0 | | | 347 | 14 |
| SAINT-JOSEPH DE CLUNY | | | | | | | | | 107 | 5,0 | 114 | 5,0 | 105 | 5,0 | 97 | 4,0 | 96 | 4,0 | 519 | 23,0 | | | 519 | 23 |
| Maternelle BON PASTEUR | 123 | 5,0 | 24 | 1,0 | | | 147 | 6,0 | | | | | | | | | | | | | | | 147 | 6 |
| Maternelle SAINT-JOSEPH DE CLUNY | 71 | 4,0 | 91 | 4,0 | 101 | 4,0 | 263 | 12,0 | | | | | | | | | | | | | | | 263 | 12 |
| TOTAL | 275 | 12,0 | 238 | 10,3 | 249 | 9,7 | 762 | 32,0 | 264 | 13,0 | 263 | 11,9 | 265 | 12,5 | 272 | 11,6 | 248 | 12,0 | 1 312 | 61,0 | | | 2 074 | 93 |
| COMMUNE DE PAÏTA | | | | | | | | | | | | | | | | | | | | | | | | |
| LUC AMOURA I | 66 | 3,0 | 51 | 2,0 | 57 | 3,0 | 174 | 8,0 | 60 | 3,0 | 59 | 3,0 | 65 | 3,0 | 52 | 3,0 | 80 | 3,0 | 316 | 15,0 | | | 490 | 23 |
| LUC AMOURA II (MONT-MOU) | 34 | 1,0 | 24 | 1,0 | 21 | 1,0 | 79 | 3,0 | 44 | 2,0 | 44 | 2,0 | 39 | 2,0 | 31 | 1,5 | 36 | 1,5 | 194 | 9,0 | | | 273 | 12 |
| TOTAL | 100 | 4,0 | 75 | 3,0 | 78 | 4,0 | 253 | 11,0 | 104 | 5,0 | 103 | 5,0 | 104 | 5,0 | 83 | 4,5 | 116 | 4,5 | 510 | 24,0 | | | 763 | 35 |
| COMMUNE DE THIO | | | | | | | | | | | | | | | | | | | | | | | | |
| SAINT-FRANÇOIS | 17 | 1,0 | 20 | 1,0 | 21 | 1,0 | 58 | 3,0 | 18 | 1,0 | 10 | 0,5 | 13 | 0,5 | 24 | 1,0 | 23 | 1,0 | 88 | 4,0 | | | 146 | 7 |
| TOTAL | 17 | 1,0 | 20 | 1,0 | 21 | 1,0 | 58 | 3,0 | 18 | 1,0 | 10 | 0,5 | 13 | 0,5 | 24 | 1,0 | 23 | 1,0 | 88 | 4,0 | | | 146 | 7 |
| COMMUNE DE YATÉ | | | | | | | | | | | | | | | | | | | | | | | | |
| SACRÉ-CŒUR (UNIA) | 13 | 0,6 | 7 | 0,2 | 4 | 0,2 | 24 | 1,0 | 8 | 0,5 | 7 | 0,5 | 9 | 0,7 | 11 | 0,7 | 9 | 0,6 | 44 | 3,0 | | | 68 | 4 |
| SAINTE-THÉRÈSE (TOUAOUROU) | 7 | 0,6 | 10 | 0,2 | 5 | 0,2 | 22 | 1,0 | 6 | 0,5 | 7 | 0,5 | 5 | 0,4 | 6 | 0,6 | 10 | 1,0 | 34 | 3,0 | | | 56 | 4 |
| TOTAL | 20 | 1,2 | 17 | 0,4 | 9 | 0,4 | 46 | 2,0 | 14 | 1,0 | 14 | 1,0 | 14 | 1,1 | 17 | 1,3 | 19 | 1,6 | 78 | 6,0 | | | 124 | 8 |
| TOTAL D.D.E.C SUD | 595 | 25,2 | 464 | 19,9 | 495 | 21,1 | 1 554 | 66,2 | 534 | 27,3 | 552 | 26,2 | 541 | 25,9 | 544 | 26,1 | 556 | 27,3 | 2 727 | 132,8 | | | 4 281 | 199 |

Données fournies par la DDEC - Constat 20 mars 2015 (Situation 11 mars 2015)

STRUCTURE DES ÉCOLES MATERNELLES ET ÉLÉMENTAIRES - ENSEIGNEMENT PRIVÉ SOUS-CONTRAT
ANNÉE SCOLAIRE 2015

| D.D.E.C. | PRÉ-ÉLÉMENTAIRE | | | | | | | | ÉLÉMENTAIRE | | | | | | | | | | ENSEIGN. SPÉCIAL. | | TOTAL GÉNÉRAL | | | |
|--------------------------------------|-----------------|-------------|------------|-------------|------------|-------------|------------|-------------|-------------|-------------|------------|-------------|------------|-------------|------------|-------------|------------|-------------|-------------------|-------------|---------------|-------|--------------|-----------|
| | PETITS | | MOYENS | | GRANDS | | TOTAL | | C.P. | | C.E.1 | | C.E.2 | | C.M.1 | | C.M.2 | | TOTAL | | EFF. | CLAS. | EFF. | CLAS. |
| | EFF. | CLAS. | EFF. | CLAS. | EFF. | CLAS. | EFF. | CLAS. | EFF. | CLAS. | EFF. | CLAS. | EFF. | CLAS. | EFF. | CLAS. | EFF. | CLAS. | | | | | | |
| COMMUNE DE BÉLEP | | | | | | | | | | | | | | | | | | | | | | | | |
| WALA | 16 | 1,0 | 15 | 0,8 | 14 | 0,6 | 45 | 2,4 | 9 | 0,6 | 14 | 1,0 | 15 | 1,0 | 22 | 1,0 | 17 | 1,0 | 77 | 4,6 | | | 122 | 7 |
| TOTAL | 16 | 1,0 | 15 | 0,8 | 14 | 0,6 | 45 | 2,4 | 9 | 0,6 | 14 | 1,0 | 15 | 1,0 | 22 | 1,0 | 17 | 1,0 | 77 | 4,6 | | | 122 | 7 |
| COMMUNE DE CANALA | | | | | | | | | | | | | | | | | | | | | | | | |
| Centre Scolaire Catholique de CANALA | 24 | 1,0 | 27 | 1,5 | 28 | 1,5 | 79 | 4,0 | 26 | 2,0 | 30 | 2,0 | 30 | 2,2 | 35 | 1,8 | 31 | 2,0 | 152 | 10,0 | | | 231 | 14 |
| TOTAL | 24 | 1,0 | 27 | 1,5 | 28 | 1,5 | 79 | 4,0 | 26 | 2,0 | 30 | 2,0 | 30 | 2,2 | 35 | 1,8 | 31 | 2,0 | 152 | 10,0 | | | 231 | 14 |
| COMMUNE DE HIENGHÈNE | | | | | | | | | | | | | | | | | | | | | | | | |
| OUARÉ | 9 | 0,4 | 9 | 0,4 | 8 | 0,2 | 26 | 1,0 | 6 | 0,3 | 8 | 0,4 | 6 | 0,3 | 7 | 0,6 | 4 | 0,4 | 31 | 2,0 | | | 57 | 3 |
| TOTAL | 9 | 0,4 | 9 | 0,4 | 8 | 0,2 | 26 | 1,0 | 6 | 0,3 | 8 | 0,4 | 6 | 0,3 | 7 | 0,6 | 4 | 0,4 | 31 | 2,0 | | | 57 | 3 |
| COMMUNE DE HOUAÏLOU | | | | | | | | | | | | | | | | | | | | | | | | |
| MÉAREU NINDHIA | 3 | 0,3 | 5 | 0,3 | 8 | 0,4 | 16 | 1,0 | 8 | 0,5 | 8 | 0,5 | 6 | 0,4 | 4 | 0,3 | 5 | 0,3 | 31 | 2,0 | | | 47 | 3 |
| TOTAL | 3 | 0,3 | 5 | 0,3 | 8 | 0,4 | 16 | 1,0 | 8 | 0,5 | 8 | 0,5 | 6 | 0,4 | 4 | 0,3 | 5 | 0,3 | 31 | 2,0 | | | 47 | 3 |
| COMMUNE DE KAALA-GOMEN | | | | | | | | | | | | | | | | | | | | | | | | |
| OUÉHOLLE | 5 | 0,4 | 2 | 0,2 | 4 | 0,4 | 11 | 1,0 | 5 | 0,3 | 6 | 0,5 | 2 | 0,2 | 8 | 0,6 | 7 | 0,4 | 28 | 2,0 | | | 39 | 3 |
| TOTAL | 5 | 0,4 | 2 | 0,2 | 4 | 0,4 | 11 | 1,0 | 5 | 0,3 | 6 | 0,5 | 2 | 0,2 | 8 | 0,6 | 7 | 0,4 | 28 | 2,0 | | | 39 | 3 |
| COMMUNE DE KONÉ | | | | | | | | | | | | | | | | | | | | | | | | |
| L'IMMACULÉE | 55 | 2,0 | 50 | 2,0 | 58 | 2,0 | 163 | 6,0 | 50 | 2,4 | 67 | 2,6 | 50 | 2,0 | 43 | 2,0 | 65 | 3,0 | 275 | 12,0 | | | 438 | 18 |
| TOTAL | 55 | 2,0 | 50 | 2,0 | 58 | 2,0 | 163 | 6,0 | 50 | 2,4 | 67 | 2,6 | 50 | 2,0 | 43 | 2,0 | 65 | 3,0 | 275 | 12,0 | | | 438 | 18 |
| COMMUNE DE OUÉGOA | | | | | | | | | | | | | | | | | | | | | | | | |
| BONDÉ | 18 | 0,5 | 20 | 0,7 | 15 | 0,8 | 53 | 2,0 | 12 | 1,0 | 21 | 1,0 | 13 | 1,0 | 7 | 0,5 | 5 | 0,5 | 58 | 4,0 | | | 111 | 6 |
| TOTAL | 18 | 0,5 | 20 | 0,7 | 15 | 0,8 | 53 | 2,0 | 12 | 1,0 | 21 | 1,0 | 13 | 1,0 | 7 | 0,5 | 5 | 0,5 | 58 | 4,0 | | | 111 | 6 |
| COMMUNE DE POINDIMIÉ | | | | | | | | | | | | | | | | | | | | | | | | |
| NOTRE DAME DU RIVAGE - TYÉ | 16 | 1,0 | 19 | 1,2 | 13 | 0,8 | 48 | 3,0 | 19 | 1,0 | 15 | 1,0 | 21 | 1,0 | 16 | 1,0 | 21 | 1,0 | 92 | 5,0 | | | 140 | 8 |
| OMETTEUX | 12 | 0,4 | 6 | 0,2 | 9 | 0,4 | 27 | 1,0 | 4 | 0,5 | 4 | 0,5 | 5 | 0,3 | 2 | 0,2 | 6 | 0,5 | 21 | 2,0 | | | 48 | 3 |
| TOTAL | 28 | 1,4 | 25 | 1,4 | 22 | 1,2 | 75 | 4,0 | 23 | 1,5 | 19 | 1,5 | 26 | 1,3 | 18 | 1,2 | 27 | 1,5 | 113 | 7,0 | | | 188 | 11 |
| COMMUNE DE PONÉRIHOUE | | | | | | | | | | | | | | | | | | | | | | | | |
| SAINTE-JEANNE D'ARC (TÉOUTY) | 5 | 0,5 | 12 | 0,5 | 12 | 1,0 | 29 | 2,0 | 4 | 0,2 | 4 | 0,3 | 1 | 0,2 | 9 | 0,5 | 17 | 0,8 | 35 | 2,0 | | | 64 | 4 |
| TOTAL | 5 | 0,5 | 12 | 0,5 | 12 | 1,0 | 29 | 2,0 | 4 | 0,2 | 4 | 0,3 | 1 | 0,2 | 9 | 0,5 | 17 | 0,8 | 35 | 2,0 | | | 64 | 4 |
| COMMUNE DE POUÉBO | | | | | | | | | | | | | | | | | | | | | | | | |
| Centre Scolaire Catholique de POUÉBO | 19 | 1,0 | 20 | 1,0 | 21 | 1,0 | 60 | 3,0 | 38 | 2,0 | 34 | 2,0 | 30 | 1,5 | 25 | 1,5 | 23 | 1,0 | 150 | 8,0 | | | 210 | 11 |
| Maternelle DIAHOUE | 6 | 0,5 | 5 | 0,5 | | | 11 | 1,0 | | | | | | | | | | | | | | | 11 | 1 |
| Maternelle de BALADE | 8 | 0,4 | 10 | 0,6 | | | 18 | 1,0 | | | | | | | | | | | | | | | 18 | 1 |
| TOTAL | 33 | 1,9 | 35 | 2,1 | 21 | 1,0 | 89 | 5,0 | 38 | 2,0 | 34 | 2,0 | 30 | 1,5 | 25 | 1,5 | 23 | 1,0 | 150 | 8,0 | | | 239 | 13 |
| COMMUNE DE POUM | | | | | | | | | | | | | | | | | | | | | | | | |
| SAINTE-JOSEPH D'ARAMA | 9 | 0,3 | 8 | 0,4 | 8 | 0,3 | 25 | 1,0 | 5 | 0,5 | 7 | 0,5 | 8 | 0,4 | 10 | 0,4 | 5 | 0,2 | 35 | 2,0 | | | 60 | 3 |
| TOTAL | 9 | 0,3 | 8 | 0,4 | 8 | 0,3 | 25 | 1,0 | 5 | 0,5 | 7 | 0,5 | 8 | 0,4 | 10 | 0,4 | 5 | 0,2 | 35 | 2,0 | | | 60 | 3 |
| COMMUNE DE POYA | | | | | | | | | | | | | | | | | | | | | | | | |
| NÉKLIAI | 7 | 0,2 | 3 | 0,4 | 6 | 0,4 | 16 | 1,0 | 3 | 0,5 | 8 | 0,5 | 8 | 0,2 | 7 | 0,2 | 8 | 0,6 | 34 | 2,0 | | | 50 | 3 |
| TOTAL | 7 | 0,2 | 3 | 0,4 | 6 | 0,4 | 16 | 1,0 | 3 | 0,5 | 8 | 0,5 | 8 | 0,2 | 7 | 0,2 | 8 | 0,6 | 34 | 2,0 | | | 50 | 3 |
| COMMUNE DE TOUHO | | | | | | | | | | | | | | | | | | | | | | | | |
| Centre Scolaire Catholique de TOUHO | 11 | 0,5 | 6 | 0,2 | 5 | 0,3 | 22 | 1,0 | 3 | 0,5 | 9 | 0,5 | 8 | 0,5 | 1 | 0,1 | 7 | 0,4 | 28 | 2,0 | | | 50 | 3 |
| TOTAL | 11 | 0,5 | 6 | 0,2 | 5 | 0,3 | 22 | 1,0 | 3 | 0,5 | 9 | 0,5 | 8 | 0,5 | 1 | 0,1 | 7 | 0,4 | 28 | 2,0 | | | 50 | 3 |
| TOTAL D.D.E.C. NORD | 223 | 10,4 | 217 | 10,9 | 209 | 10,1 | 649 | 31,4 | 192 | 12,3 | 235 | 13,3 | 203 | 11,2 | 196 | 10,7 | 221 | 12,1 | 1 047 | 59,6 | | | 1 696 | 91 |

Données fournies par la DDEC - Constat 20 mars 2015 (Situation 11 mars 2015)

STRUCTURE DES ÉCOLES MATERNELLES ET ÉLÉMENTAIRES - ENSEIGNEMENT PRIVÉ SOUS-CONTRAT
ANNÉE SCOLAIRE 2015

| D.D.E.C. | PRÉ-ÉLÉMENTAIRE | | | | | | | | ÉLÉMENTAIRE | | | | | | | | | | ENSEIGN. SPÉCIAL. | | TOTAL GÉNÉRAL | | | | |
|-----------------------------------|-----------------|------------|-----------|------------|-----------|------------|------------|-------------|-------------|------------|-----------|------------|-----------|------------|-----------|------------|-----------|------------|-------------------|-------------|---------------|-------|------------|-----------|--|
| | PETITS | | MOYENS | | GRANDS | | TOTAL | | C.P. | | C.E.1 | | C.E.2 | | C.M.1 | | C.M.2 | | TOTAL | | EFF. | CLAS. | EFF. | CLAS. | |
| | EFF. | CLAS. | EFF. | CLAS. | EFF. | CLAS. | EFF. | CLAS. | EFF. | CLAS. | EFF. | CLAS. | EFF. | CLAS. | EFF. | CLAS. | EFF. | CLAS. | | | | | | | |
| COMMUNE DE LIFOU | | | | | | | | | | | | | | | | | | | | | | | | | |
| DUEULU | 12 | 1,0 | 12 | 0,5 | 6 | 0,5 | 30 | 2,0 | 14 | 0,5 | 8 | 0,5 | 10 | 0,4 | 14 | 0,8 | 17 | 0,8 | 63 | 3,0 | | | 93 | 5 | |
| HUNÈTE | | | | | | | | | | | | | 4 | 0,3 | 6 | 0,4 | 3 | 0,3 | 13 | 1,0 | | | 13 | 1 | |
| NATHALO | 16 | 0,7 | 8 | 0,5 | 18 | 0,8 | 42 | 2,0 | 20 | 1,0 | 13 | 1,0 | 16 | 1,0 | 11 | 1,0 | 13 | 1,0 | 73 | 5,0 | | | 115 | 7 | |
| TOTAL | 28 | 1,7 | 20 | 1,0 | 24 | 1,3 | 72 | 4,0 | 34 | 1,5 | 21 | 1,5 | 30 | 1,7 | 31 | 2,2 | 33 | 2,1 | 149 | 9,0 | | | 221 | 13 | |
| COMMUNE DE MARÉ | | | | | | | | | | | | | | | | | | | | | | | | | |
| PÈRE FRANÇOIS BEAULIEU (LA ROCHE) | 11 | 0,6 | 9 | 0,6 | 12 | 0,8 | 32 | 2,0 | 13 | 1,0 | 15 | 1,0 | 18 | 1,0 | 18 | 1,0 | 16 | 1,0 | 80 | 5,0 | | | 112 | 7 | |
| TOTAL | 11 | 0,6 | 9 | 0,6 | 12 | 0,8 | 32 | 2,0 | 13 | 1,0 | 15 | 1,0 | 18 | 1,0 | 18 | 1,0 | 16 | 1,0 | 80 | 5,0 | | | 112 | 7 | |
| COMMUNE D'OUVÉA | | | | | | | | | | | | | | | | | | | | | | | | | |
| MOULI | 9 | 0,4 | 8 | 0,2 | 10 | 0,4 | 27 | 1,0 | 14 | 1,0 | | | | | | | | | 14 | 1,0 | | | 41 | 2 | |
| SAINT-MICHEL | 8 | 0,5 | 3 | 0,2 | 6 | 0,3 | 17 | 1,0 | 16 | 1,0 | 34 | 2,0 | 26 | 1,5 | 24 | 1,5 | 16 | 1,0 | 116 | 7,0 | | | 133 | 8 | |
| SAINT-JOSEPH | 11 | 0,6 | 16 | 0,6 | 12 | 0,8 | 39 | 2,0 | 21 | 1,0 | 19 | 1,0 | 14 | 0,8 | 22 | 1,2 | 22 | 1,0 | 98 | 5,0 | | | 137 | 7 | |
| Maternelle d'OGNAT | 9 | 0,4 | 2 | 0,2 | 7 | 0,4 | 18 | 1,0 | | | | | | | | | | | | | | | 18 | 1 | |
| Maternelle SAINT-PIERRE (LÉKINE) | 6 | 0,3 | 7 | 0,3 | 4 | 0,4 | 17 | 1,0 | | | | | | | | | | | | | | | 17 | 1 | |
| Maternelle SAINT-PAUL | 4 | 0,4 | 7 | 0,4 | 3 | 0,2 | 14 | 1,0 | | | | | | | | | | | | | | | 14 | 1 | |
| TOTAL | 47 | 2,6 | 43 | 1,9 | 42 | 2,5 | 132 | 7,0 | 51 | 3,0 | 53 | 3,0 | 40 | 2,3 | 46 | 2,7 | 38 | 2,0 | 228 | 13,0 | | | 360 | 20 | |
| TOTAL D.D.E.C. ÎLES | 86 | 4,9 | 72 | 3,5 | 78 | 4,6 | 236 | 13,0 | 98 | 5,5 | 89 | 5,5 | 88 | 5,0 | 95 | 5,9 | 87 | 5,1 | 457 | 27,0 | | | 693 | 40 | |

Données fournies par la DDEC - Constat 20 mars 2015 (Situation 11 mars 2015)

STRUCTURE DES ÉCOLES MATERNELLES ET ÉLÉMENTAIRES - ENSEIGNEMENT PRIVÉ SOUS-CONTRAT
ANNÉE SCOLAIRE 2015

| F.E.L.P. | PRÉ-ÉLÉMENTAIRE | | | | | | | | ÉLÉMENTAIRE | | | | | | | | | | ENSEIGN. SPÉCIAL. | | TOTAL GÉNÉRAL | | | |
|------------------------------|-----------------|------------|-----------|------------|-----------|------------|------------|-------------|-------------|------------|-----------|------------|-----------|------------|-----------|------------|-----------|------------|-------------------|-------------|---------------|-------|------------|-----------|
| | PETITS | | MOYENS | | GRANDS | | TOTAL | | C.P. | | C.E.1 | | C.E.2 | | C.M.1 | | C.M.2 | | TOTAL | | EFF. | CLAS. | EFF. | CLAS. |
| | EFF. | CLAS. | EFF. | CLAS. | EFF. | CLAS. | EFF. | CLAS. | EFF. | CLAS. | EFF. | CLAS. | EFF. | CLAS. | EFF. | CLAS. | EFF. | CLAS. | | | | | | |
| COMMUNE DE HIENGHÈNE | | | | | | | | | | | | | | | | | | | | | | | | |
| BAS-COULNA | 6 | 0,5 | | | 2 | 0,2 | 8 | 0,7 | | | | | 2 | 0,2 | 1 | 0,1 | | | 3 | 0,3 | | | 11 | 1 |
| HAUT-COULNA | 1 | 0,1 | 1 | 0,1 | 3 | 0,3 | 5 | 0,5 | | | 1 | 0,1 | | | 3 | 0,3 | 1 | 0,1 | 5 | 0,5 | | | 10 | 1 |
| TOTAL | 7 | 0,6 | 1 | 0,1 | 5 | 0,5 | 13 | 1,2 | | | 1 | 0,1 | | | 2 | 0,2 | 4 | 0,4 | 1 | 0,1 | | | 21 | 2 |
| COMMUNE DE HOUAÏLOU | | | | | | | | | | | | | | | | | | | | | | | | |
| BÂ | 1 | 0,1 | 2 | 0,1 | 5 | 0,4 | 8 | 0,6 | 3 | 0,2 | 3 | 0,2 | 5 | 0,4 | 2 | 0,2 | 5 | 0,4 | 18 | 1,4 | | | 26 | 2 |
| NÉDIVIN | 6 | 0,3 | 8 | 0,4 | 7 | 0,3 | 21 | 1,0 | 7 | 0,4 | 10 | 0,6 | 11 | 1,0 | 11 | 1,0 | 10 | 1,0 | 49 | 4,0 | | | 70 | 5 |
| WARAI | 9 | 0,4 | 9 | 0,4 | 8 | 0,2 | 26 | 1,0 | 10 | 0,6 | 8 | 0,4 | 5 | 0,4 | 3 | 0,3 | 4 | 0,3 | 30 | 2,0 | | | 56 | 3 |
| TOTAL | 16 | 0,8 | 19 | 0,9 | 20 | 0,9 | 55 | 2,6 | 20 | 1,2 | 21 | 1,2 | 21 | 1,8 | 16 | 1,5 | 19 | 1,7 | 97 | 7,4 | | | 152 | 10 |
| COMMUNE DE KOUMAC | | | | | | | | | | | | | | | | | | | | | | | | |
| WANAP | 12 | 0,5 | 5 | 0,2 | 9 | 0,3 | 26 | 1,0 | 3 | 0,3 | 5 | 0,7 | 3 | 0,2 | 8 | 0,6 | 2 | 0,2 | 21 | 2,0 | | | 47 | 3 |
| TOTAL | 12 | 0,5 | 5 | 0,2 | 9 | 0,3 | 26 | 1,0 | 3 | 0,3 | 5 | 0,7 | 3 | 0,2 | 8 | 0,6 | 2 | 0,2 | 21 | 2,0 | | | 47 | 3 |
| COMMUNE DE POINDIMIÉ | | | | | | | | | | | | | | | | | | | | | | | | |
| NAPOÉMIEN | 1 | 0,1 | | | 2 | 0,1 | 3 | 0,2 | 3 | 0,3 | | | 3 | 0,3 | 1 | 0,1 | 1 | 0,1 | 8 | 0,8 | | | 11 | 1 |
| TIBARAMA | 5 | 0,3 | 6 | 0,4 | 5 | 0,3 | 16 | 1,0 | 7 | 0,3 | 3 | 0,1 | 4 | 0,2 | 5 | 0,2 | 6 | 0,2 | 25 | 1,0 | | | 41 | 2 |
| TOTAL | 6 | 0,4 | 6 | 0,4 | 7 | 0,4 | 19 | 1,2 | 10 | 0,6 | 3 | 0,1 | 7 | 0,5 | 6 | 0,3 | 7 | 0,3 | 33 | 1,8 | | | 52 | 3 |
| COMMUNE DE PONÉRIHOUE | | | | | | | | | | | | | | | | | | | | | | | | |
| GOYETTA | 3 | 0,3 | 3 | 0,3 | 1 | 0,1 | 7 | 0,7 | 2 | 0,1 | 1 | 0,1 | 1 | 0,1 | | | | | 4 | 0,3 | | | 11 | 1 |
| TCHAMBA | 1 | 0,1 | 5 | 0,5 | 2 | 0,2 | 8 | 0,8 | 3 | 0,2 | 6 | 0,3 | 2 | 0,1 | 4 | 0,2 | 7 | 0,4 | 22 | 1,2 | | | 30 | 2 |
| MOU | 4 | 0,2 | 1 | 0,1 | 1 | 0,1 | 6 | 0,4 | 3 | 0,1 | 3 | 0,1 | 2 | 0,1 | 3 | 0,1 | 5 | 0,2 | 16 | 0,6 | | | 22 | 1 |
| TOTAL | 8 | 0,6 | 9 | 0,9 | 4 | 0,4 | 21 | 1,9 | 8 | 0,4 | 10 | 0,5 | 5 | 0,3 | 7 | 0,3 | 12 | 0,6 | 42 | 2,1 | | | 63 | 4 |
| COMMUNE DE TOUHO | | | | | | | | | | | | | | | | | | | | | | | | |
| KOÉ | 3 | 0,2 | 3 | 0,2 | 2 | 0,2 | 8 | 0,6 | 2 | 0,1 | 1 | 0,1 | 1 | 0,1 | 1 | 0,1 | | | 5 | 0,4 | | | 13 | 1 |
| TIWAE | 2 | 0,2 | 4 | 0,4 | | | 6 | 0,6 | | | | | 1 | 0,1 | 1 | 0,1 | 2 | 0,2 | 4 | 0,4 | | | 10 | 1 |
| TOTAL | 5 | 0,4 | 7 | 0,6 | 2 | 0,2 | 14 | 1,2 | 2 | 0,1 | 1 | 0,1 | 2 | 0,2 | 2 | 0,2 | 2 | 0,2 | 9 | 0,8 | | | 23 | 2 |
| COMMUNE DE VOH | | | | | | | | | | | | | | | | | | | | | | | | |
| OUNDJO | 7 | 0,3 | 11 | 0,5 | 3 | 0,2 | 21 | 1,0 | 17 | 0,6 | 10 | 0,4 | | | | | | | 27 | 1,0 | | | 48 | 2 |
| TIÉTA | 6 | 0,3 | 9 | 0,5 | 3 | 0,2 | 18 | 1,0 | | | | | 12 | 0,5 | 33 | 1,5 | 17 | 1,0 | 62 | 3,0 | | | 80 | 4 |
| TOTAL | 13 | 0,6 | 20 | 1,0 | 6 | 0,4 | 39 | 2,0 | 17 | 0,6 | 10 | 0,4 | 12 | 0,5 | 33 | 1,5 | 17 | 1,0 | 89 | 4,0 | | | 128 | 6 |
| TOTAL F.E.L.P. NORD | 67 | 3,9 | 67 | 4,1 | 53 | 3,1 | 187 | 11,1 | 60 | 3,2 | 51 | 3,1 | 52 | 3,7 | 76 | 4,8 | 60 | 4,1 | 299 | 18,9 | | | 486 | 30 |

Enquête locale de rentrée - Situation au 31 mars 2015

STRUCTURE DES ÉCOLES MATERNELLES ET ÉLÉMENTAIRES - ENSEIGNEMENT PRIVÉ SOUS-CONTRAT
ANNÉE SCOLAIRE 2015

| F.E.L.P. | PRÉ-ÉLÉMENTAIRE | | | | | | | | ÉLÉMENTAIRE | | | | | | | | | | ENSEIGN. SPÉCIAL. | | TOTAL GÉNÉRAL | | | | |
|----------------------------|-----------------|------------|----------|------------|----------|------------|-----------|------------|-------------|------------|----------|------------|----------|------------|----------|------------|----------|------------|-------------------|------------|---------------|-------|-----------|----------|--|
| | PETITS | | MOYENS | | GRANDS | | TOTAL | | C.P. | | C.E.1 | | C.E.2 | | C.M.1 | | C.M.2 | | TOTAL | | EFF. | CLAS. | EFF. | CLAS. | |
| | EFF. | CLAS. | EFF. | CLAS. | EFF. | CLAS. | EFF. | CLAS. | EFF. | CLAS. | EFF. | CLAS. | EFF. | CLAS. | EFF. | CLAS. | EFF. | CLAS. | | | | | | | |
| COMMUNE DE MARÉ | | | | | | | | | | | | | | | | | | | | | | | | | |
| ÉNI | 8 | 0,5 | 4 | 0,2 | 5 | 0,3 | 17 | 1,0 | 9 | 0,5 | 8 | 0,5 | 5 | 0,5 | 8 | 0,7 | 9 | 0,8 | 39 | 3,0 | | | 56 | 4 | |
| TOTAL F.E.L.P. ÎLES | 8 | 0,5 | 4 | 0,2 | 5 | 0,3 | 17 | 1,0 | 9 | 0,5 | 8 | 0,5 | 5 | 0,5 | 8 | 0,7 | 9 | 0,8 | 39 | 3,0 | | | 56 | 4 | |

Enquête locale de rentrée - Situation au 31 mars 2015

STRUCTURE DES ÉCOLES MATERNELLES ET ÉLÉMENTAIRES-ENSEIGNEMENT PRIVÉ HORS-CONTRAT
ANNÉE SCOLAIRE 2015

| PROVINCE SUD | PRÉ-ÉLÉMENTAIRE | | | | | | | | ÉLÉMENTAIRE | | | | | | | | | | ENSEIGN. SPÉCIAL. | | TOTAL GÉNÉRAL | | | | |
|---------------------------------|-----------------|------------|-----------|------------|-----------|------------|------------|-------------|-------------|------------|-----------|------------|-----------|------------|-----------|------------|-----------|------------|-------------------|------------|---------------|-------|------------|-----------|---|
| | PETITS | | MOYENS | | GRANDS | | TOTAL | | C.P. | | C.E.1 | | C.E.2 | | C.M.1 | | C.M.2 | | TOTAL | | EFF. | CLAS. | EFF. | CLAS. | |
| | EFF. | CLAS. | EFF. | CLAS. | EFF. | CLAS. | EFF. | CLAS. | EFF. | CLAS. | EFF. | CLAS. | EFF. | CLAS. | EFF. | CLAS. | EFF. | CLAS. | | | | | | | |
| COMMUNE DE NOUMÉA | | | | | | | | | | | | | | | | | | | | | | | | | |
| ATOUT BOUT'CHOU 2 | 19 | 1,0 | 20 | 1,0 | 21 | 1,0 | 60 | 3,0 | 14 | 1,0 | | | | | | | | | | 14 | 1,0 | | | 74 | 4 |
| Maternelle KINDY SCHOOL | 32 | 2,0 | 17 | 1,0 | 14 | 1,0 | 63 | 4,0 | | | | | | | | | | | | | | | | 63 | 4 |
| École Internationale James COOK | 18 | 1,0 | 14 | 1,0 | 16 | 1,0 | 48 | 3,0 | 27 | 2,0 | 32 | 1,5 | 27 | 1,5 | 30 | 1,5 | 25 | 1,5 | 141 | 8,0 | | | 189 | 11 | |
| TOTAL | 69 | 4,0 | 51 | 3,0 | 51 | 3,0 | 171 | 10,0 | 41 | 3,0 | 32 | 1,5 | 27 | 1,5 | 30 | 1,5 | 25 | 1,5 | 155 | 9,0 | | | 326 | 19 | |

Enquête de rentrée - Situation au 31 mars 2015

RÉCAPITULATION - ÉCOLES PRIVÉES

| NOUVELLE-CALÉDONIE | PRÉ-ÉLÉMENTAIRE | | | | | | | | ÉLÉMENTAIRE | | | | | | | | | | ENSEIGN. SPÉCIAL. | | TOTAL GÉNÉRAL | | | |
|---|-----------------|-------------|------------|-------------|------------|-------------|--------------|--------------|--------------|-------------|--------------|-------------|--------------|-------------|--------------|-------------|--------------|-------------|-------------------|--------------|---------------|-------|--------------|------------|
| | PETITS | | MOYENS | | GRANDS | | TOTAL | | C.P. | | C.E.1 | | C.E.2 | | C.M.1 | | C.M.2 | | TOTAL | | EFF. | CLAS. | EFF. | CLAS. |
| | EFF. | CLAS. | EFF. | CLAS. | EFF. | CLAS. | EFF. | CLAS. | EFF. | CLAS. | EFF. | CLAS. | EFF. | CLAS. | EFF. | CLAS. | EFF. | CLAS. | | | | | | |
| PROVINCE SUD (avec le Hors-Contrat) | 664 | 29,2 | 515 | 22,9 | 546 | 24,1 | 1 725 | 76,2 | 575 | 30,3 | 584 | 27,7 | 568 | 27,4 | 574 | 27,6 | 581 | 28,8 | 2 882 | 141,8 | | | 4 607 | 218 |
| PROVINCE SUD (sans le Hors-Contrat) | 595 | 25,2 | 464 | 19,9 | 495 | 21,1 | 1 554 | 66,2 | 534 | 27,3 | 552 | 26,2 | 541 | 25,9 | 544 | 26,1 | 556 | 27,3 | 2 727 | 132,8 | | | 4 281 | 199 |
| PROVINCE NORD | 324 | 16,3 | 306 | 16,2 | 284 | 14,4 | 914 | 46,9 | 281 | 17,9 | 308 | 18,3 | 277 | 16,4 | 304 | 17,5 | 309 | 18,0 | 1 479 | 88,1 | | | 2 393 | 135 |
| PROVINCE ÎLES | 149 | 8,3 | 125 | 6,6 | 137 | 7,7 | 411 | 22,6 | 169 | 10,2 | 160 | 9,9 | 155 | 9,4 | 167 | 11,3 | 187 | 11,6 | 838 | 52,4 | | | 1 249 | 75 |
| TOTAL GÉNÉRAL (avec le Hors-Contrat) | 1 137 | 53,8 | 946 | 45,7 | 967 | 46,2 | 3 050 | 145,7 | 1 025 | 58,4 | 1 052 | 55,9 | 1 000 | 53,2 | 1 045 | 56,4 | 1 077 | 58,4 | 5 199 | 282,3 | | | 8 249 | 428 |
| TOTAL GÉNÉRAL (sans le Hors-Contrat) | 1 068 | 49,8 | 895 | 42,7 | 916 | 43,2 | 2 879 | 135,7 | 984 | 55,4 | 1 020 | 54,4 | 973 | 51,7 | 1 015 | 54,9 | 1 052 | 56,9 | 5 044 | 273,3 | | | 7 923 | 409 |

| NOUVELLE-CALÉDONIE | PRÉ-ÉLÉMENTAIRE | | | | | | | | ÉLÉMENTAIRE | | | | | | | | | | ENSEIGN. SPÉCIAL. | | TOTAL GÉNÉRAL | | | |
|---|-----------------|-------|--------|-------|--------|-------|-------|-------|-------------|-------|-------|-------|-------|-------|-------|-------|-------|-------|-------------------|-------|---------------|-------|-------|-------|
| | PETITS | | MOYENS | | GRANDS | | TOTAL | | C.P. | | C.E.1 | | C.E.2 | | C.M.1 | | C.M.2 | | TOTAL | | EFF. | CLAS. | EFF. | CLAS. |
| | EFF. | CLAS. | EFF. | CLAS. | EFF. | CLAS. | EFF. | CLAS. | EFF. | CLAS. | EFF. | CLAS. | EFF. | CLAS. | EFF. | CLAS. | EFF. | CLAS. | | | | | | |
| NOUMÉA * | 344 | 16,0 | 289 | 13,3 | 300 | 12,7 | 933 | 42,0 | 305 | 16,0 | 295 | 13,4 | 292 | 14,0 | 302 | 13,1 | 273 | 13,5 | 1 467 | 70,0 | | | 2 400 | 112 |
| GRAND NOUMÉA * (Nouméa + Dumbéa + Mont-Dore + Païta) | 521 | 23,5 | 407 | 18,3 | 428 | 18,9 | 1 356 | 60,7 | 445 | 23,3 | 447 | 20,7 | 448 | 21,3 | 431 | 20,3 | 437 | 20,7 | 2 208 | 106,3 | | | 3 564 | 167 |

* Y compris les Établissements hors contrat en page 20

| NOUVELLE-CALÉDONIE | PRÉ-ÉLÉMENTAIRE | | | | | | | | ÉLÉMENTAIRE | | | | | | | | | | ENSEIGN. SPÉCIAL. | | TOTAL GÉNÉRAL | | | |
|----------------------|-----------------|-------------|------------|-------------|------------|-------------|--------------|--------------|--------------|-------------|--------------|-------------|--------------|-------------|--------------|-------------|--------------|-------------|-------------------|--------------|---------------|-------|--------------|------------|
| | PETITS | | MOYENS | | GRANDS | | TOTAL | | C.P. | | C.E.1 | | C.E.2 | | C.M.1 | | C.M.2 | | TOTAL | | EFF. | CLAS. | EFF. | CLAS. |
| | EFF. | CLAS. | EFF. | CLAS. | EFF. | CLAS. | EFF. | CLAS. | EFF. | CLAS. | EFF. | CLAS. | EFF. | CLAS. | EFF. | CLAS. | EFF. | CLAS. | | | | | | |
| A.S.É.É. | 89 | 4,9 | 71 | 4,1 | 76 | 4,0 | 236 | 13,0 | 91 | 6,6 | 85 | 5,8 | 84 | 5,4 | 96 | 6,7 | 119 | 7,5 | 475 | 32,0 | | | 711 | 45 |
| D.D.E.C. | 904 | 40,5 | 753 | 34,3 | 782 | 35,8 | 2 439 | 110,6 | 824 | 45,1 | 876 | 45,0 | 832 | 42,1 | 835 | 42,7 | 864 | 44,5 | 4 231 | 219,4 | | | 6 670 | 330 |
| F.E.L.P. | 75 | 4,4 | 71 | 4,3 | 58 | 3,4 | 204 | 12,1 | 69 | 3,7 | 59 | 3,6 | 57 | 4,2 | 84 | 5,5 | 69 | 4,9 | 338 | 21,9 | | | 542 | 34 |
| HORS-CONTRAT | 69 | 4,0 | 51 | 3,0 | 51 | 3,0 | 171 | 10,0 | 41 | 3,0 | 32 | 1,5 | 27 | 1,5 | 30 | 1,5 | 25 | 1,5 | 155 | 9,0 | | | 326 | 19 |
| TOTAL GÉNÉRAL | 1 137 | 53,8 | 946 | 45,7 | 967 | 46,2 | 3 050 | 145,7 | 1 025 | 58,4 | 1 052 | 55,9 | 1 000 | 53,2 | 1 045 | 56,4 | 1 077 | 58,4 | 5 199 | 282,3 | | | 8 249 | 428 |

DÉNOMBREMENT DES ÉCOLES PRIVÉES

| NOUVELLE-CALÉDONIE | A | B | C | D | E | F | G | H | I | J | EFFECTIFS EN MATERNELLES AUTONOMES |
|--|-----------|-----------|-----------|---|----------|-----------|-----------|-----------|----------|-----------|--|
| PROVINCE SUD <i>(avec le Hors-Contrat)</i> | 3 | 17 | 15 | | | | 2 | 14 | 1 | 3 | 473 |
| PROVINCE SUD <i>(sans le Hors-Contrat)</i> | 2 | 15 | 13 | | | | 1 | 13 | 1 | 2 | 410 |
| PROVINCE NORD | 9 | 29 | 29 | | 4 | 7 | 3 | 21 | 6 | 8 | 29 |
| PROVINCE ÎLES | 5 | 18 | 14 | | 5 | 3 | 5 | 11 | | 7 | 80 |
| TOTAL GÉNÉRAL <i>(avec le Hors-Contrat)</i> | 17 | 64 | 58 | | 9 | 10 | 10 | 46 | 7 | 18 | 582 |
| TOTAL GÉNÉRAL <i>(sans le Hors-Contrat)</i> | 16 | 62 | 56 | | 9 | 10 | 9 | 45 | 7 | 17 | 519 |

| NOUVELLE-CALÉDONIE | A | B | C | D | E | F | G | H | I | J | EFFECTIFS EN MATERNELLES AUTONOMES |
|----------------------|-----------|-----------|-----------|---|----------|-----------|----------|-----------|----------|-----------|--|
| A.S.É.É. | 2 | 17 | 13 | | 2 | 4 | 2 | 8 | | 9 | 31 |
| D.D.E.C. | 7 | 36 | 33 | | 5 | 1 | 4 | 32 | 3 | 4 | 488 |
| F.E.L.P. | | 16 | 16 | | | 7 | | 8 | | 8 | |
| HORS -CONTRAT | 1 | 2 | 2 | | | | 1 | 1 | | 1 | 63 |
| TOTAL GÉNÉRAL | 10 | 71 | 64 | | 7 | 12 | 7 | 49 | 3 | 22 | 582 |
| | 81 | | | | 19 | | 56 | | 25 | | |

A : Écoles maternelles autonomes.

B : Écoles élémentaires

C : Écoles élémentaires avec cycle pré-élémentaire intégré (comptabilisées dans "B").

D : Écoles élémentaires avec enseignement spécial (comptabilisées dans "B").

E : Écoles maternelles autonomes à classe unique (comptabilisées dans "A").

F : Écoles élémentaires à classe unique (comptabilisées dans "B").

G : Écoles maternelles autonomes à cycle complet (comptabilisées dans "A").

H : Écoles élémentaires à cycle complet (comptabilisées dans "B").

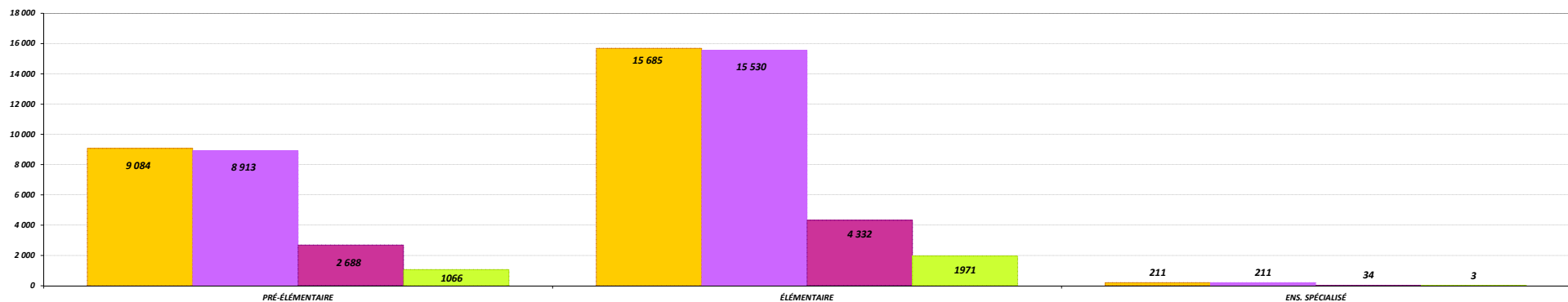
I : Écoles maternelles autonomes à cycle incomplet (comptabilisées dans "A").

J : Écoles élémentaires à cycle incomplet (comptabilisées dans "B").

- ENSEIGNEMENT DU PREMIER DEGRÉ - ANNÉE SCOLAIRE 2015 -

RÉCAPITULATIF PAR PROVINCE
(PUBLIC & PRIVÉ)

| PROVINCES | PRÉ-ÉLÉMENTAIRE | | | | | | | | ÉLÉMENTAIRE | | | | | | | | | | | | ENSEIGN. SPÉCIAL. | | TOTAL GÉNÉRAL | |
|------------------------------|-----------------|-------|--------|-------|--------|-------|--------|-------|-------------|-------|-------|-------|-------|-------|-------|-------|-------|-------|--------|--------|-------------------|-------|---------------|-------|
| | PETITS | | MOYENS | | GRANDS | | TOTAL | | C.P. | | C.E.1 | | C.E.2 | | C.M.1 | | C.M.2 | | TOTAL | | EFF. | CLAS. | EFF. | CLAS. |
| | EFF. | CLAS. | EFF. | CLAS. | EFF. | CLAS. | EFF. | CLAS. | EFF. | CLAS. | EFF. | CLAS. | EFF. | CLAS. | EFF. | CLAS. | EFF. | CLAS. | | | | | | |
| PROVINCE SUD (avec HC) | 3 082 | 124,1 | 2 986 | 123,3 | 3 016 | 133,0 | 9 084 | 380,4 | 3 179 | 155,8 | 3 250 | 153,4 | 3 130 | 142,3 | 3 075 | 140,2 | 3 051 | 136,9 | 15 685 | 728,6 | 211 | 23,0 | 24 980 | 1 132 |
| PROVINCE SUD (sans HC) | 3 013 | 120,1 | 2 935 | 120,3 | 2 965 | 130,0 | 8 913 | 370,4 | 3 138 | 152,8 | 3 218 | 151,9 | 3 103 | 140,8 | 3 045 | 138,7 | 3 026 | 135,4 | 15 530 | 719,6 | 211 | 23,0 | 24 654 | 1 113 |
| PROVINCE NORD | 903 | 44,9 | 880 | 46,9 | 905 | 47,6 | 2 688 | 139,3 | 883 | 51,9 | 881 | 49,1 | 830 | 46,6 | 856 | 46,2 | 882 | 47,9 | 4 332 | 241,7 | 34 | 5,0 | 7 054 | 386 |
| PROVINCE ÎLES | 365 | 22,7 | 355 | 21,2 | 346 | 21,1 | 1 066 | 64,1 | 394 | 26,2 | 404 | 27,7 | 393 | 24,6 | 392 | 24,5 | 388 | 24,9 | 1 971 | 127,9 | 3 | 1,0 | 3 040 | 193 |
| NOUVELLE-CALÉDONIE (avec HC) | 4 350 | 191,7 | 4 221 | 191,4 | 4 267 | 201,7 | 12 838 | 583,8 | 4 456 | 233,9 | 4 535 | 230,2 | 4 353 | 213,5 | 4 323 | 210,9 | 4 321 | 209,7 | 21 988 | 1098,2 | 248 | 29,0 | 35 074 | 1 711 |
| NOUVELLE-CALÉDONIE (sans HC) | 4 281 | 187,7 | 4 170 | 188,4 | 4 216 | 198,7 | 12 667 | 573,8 | 4 415 | 230,9 | 4 503 | 228,7 | 4 326 | 212,0 | 4 293 | 209,4 | 4 296 | 208,2 | 21 833 | 1089,2 | 248 | 29,0 | 34 748 | 1 692 |



**- RÉCAPITULATIF DE LA STRUCTURE DES ÉTABLISSEMENTS DU PREMIER DEGRÉ DE NOUVELLE-CALÉDONIE -
ANNÉE SCOLAIRE 2015**

ENSEIGNEMENT PUBLIC & ENSEIGNEMENTS PRIVÉS

| ENSEIGNEMENT | PRÉ-ÉLÉMENTAIRE | | | | | | | | ÉLÉMENTAIRE | | | | | | | | | | ENSEIG. SPÉCIAL. | | TOTAL GÉNÉRAL | | | |
|---------------------------------|-----------------|--------------|--------------|--------------|--------------|--------------|---------------|--------------|--------------|--------------|--------------|--------------|--------------|--------------|--------------|--------------|--------------|--------------|------------------|----------------|---------------|-------------|---------------|--------------|
| | PETITS | | MOYENS | | GRANDS | | TOTAL | | CP | | CE1 | | CE2 | | CM1 | | CM2 | | TOTAL | | Eff. | Clas. | Eff. | Clas. |
| | Eff. | Clas. | Eff. | Clas. | Eff. | Clas. | Eff. | Clas. | Eff. | Clas. | Eff. | Clas. | Eff. | Clas. | Eff. | Clas. | Eff. | Clas. | | | | | | |
| ENSEIG. PUBLIC | 3 213 | 137,9 | 3 275 | 145,7 | 3 300 | 155,5 | 9 788 | 438,1 | 3 431 | 175,5 | 3 483 | 174,3 | 3 353 | 160,3 | 3 278 | 154,5 | 3 244 | 151,3 | 16 789 | 815,9 | 248 | 29,0 | 26 825 | 1 283 |
| ENSEIG. PRIVÉS (avec HC) | 1 137 | 53,8 | 946 | 45,7 | 967 | 46,2 | 3 050 | 145,7 | 1 025 | 58,4 | 1 052 | 55,9 | 1 000 | 53,2 | 1 045 | 56,4 | 1 077 | 58,4 | 5 199 | 282,3 | 0 | 0,0 | 8 249 | 428 |
| ENSEIG. PRIVÉS (sans HC) | 1 068 | 49,8 | 895 | 42,7 | 916 | 43,2 | 2 879 | 135,7 | 984 | 55,4 | 1 020 | 54,4 | 973 | 51,7 | 1 015 | 54,9 | 1 052 | 56,9 | 5 044 | 273,3 | 0 | 0,0 | 7 923 | 409 |
| TOTAL (avec HC) | 4 350 | 191,7 | 4 221 | 191,4 | 4 267 | 201,7 | 12 838 | 583,8 | 4 456 | 233,9 | 4 535 | 230,2 | 4 353 | 213,5 | 4 323 | 210,9 | 4 321 | 209,7 | 21 988 | 1 098,2 | 248 | 29,0 | 35 074 | 1 711 |
| TOTAL (sans HC) | 4 281 | 187,7 | 4 170 | 188,4 | 4 216 | 198,7 | 12 667 | 573,8 | 4 415 | 230,9 | 4 503 | 228,7 | 4 326 | 212,0 | 4 293 | 209,4 | 4 296 | 208,2 | 21 833 | 1 089,2 | 248 | 29,0 | 34 748 | 1 692 |

